

# Mercado Laboral

Boletín Nº 99 | Octubre 2015

## Las claves del mes

- La Seguridad Social incorpora 8.916 personas afiliadas en septiembre, manteniendo la tasa interanual próxima al 3,2%.
- El indicador AML Afi-ASEMPLEO apunta a un aumento de la ocupación EPA de 114.800 personas en el 3T15 y una reducción de la tasa de paro de 7 décimas hasta el 21,7%.
- El ritmo de crecimiento del empleo se desacelerará suavemente en el 4T15 según el indicador AML Afi-ASEMPLEO, al crecer a ritmos del orden del 2,5%.

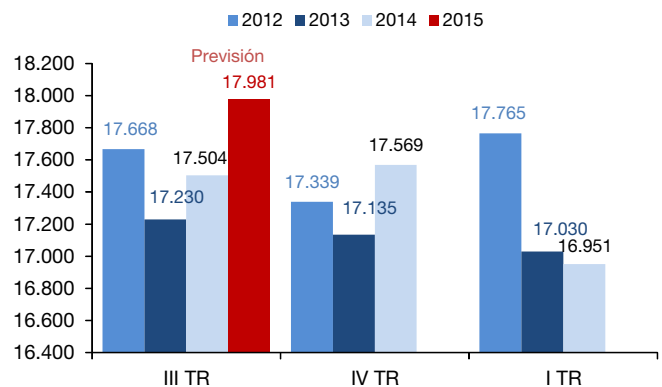
## 114.800 nuevos ocupados en el 3T15 y reducción de la tasa de paro hasta el 21,7%

Los registros laborales de septiembre reflejan una creación de empleo continuada de la economía española, manteniendo las tasas interanuales del mes anterior. Con 8.916 afiliados más en el mes, se mantiene un ritmo de creación de empleo en términos interanuales, ya que la tasa es similar a la registrada en agosto. La cifra es algo superior a la que preveía el indicador AML Afi-ASEMPLEO (una caída de 4.970 afiliados en el mes).

Previsión para la ocupación EPA: el empleo en el 3T15 aumentaría en 114.800 efectivos respecto al 2T15, una subida levemente inferior al aumento del mismo trimestre del año pasado (151.000 personas). En este contexto, la tasa de paro se reduciría en el 3T en 0,7 puntos porcentuales respecto al 2T15 y se situaría en el 21,7%. Además de la evolución del empleo, aquí se recoge el aumento de la población activa que se está registrando en los últimos trimestres, ya que la mejora de la situación macroeconómica parece estar atrayendo un mayor número de activos.

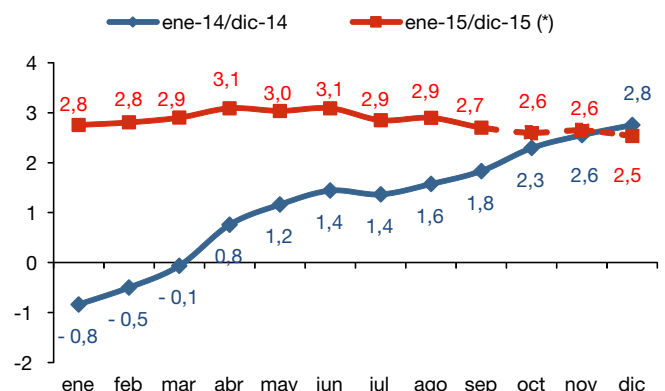
De cara al último trimestre del año, el indicador AML Afi-ASEMPLEO sitúa la tasa interanual de la ocupación en el 2,6% en el mes de octubre, y previsiblemente continuaría la senda de desaceleración muy suave durante los próximos meses.

Evolución del número de ocupados EPA (miles)



Fuente: EPA (INE) y previsiones Afi

Evolución de la previsión mensual del número de ocupados del AML (Tasa interanual)



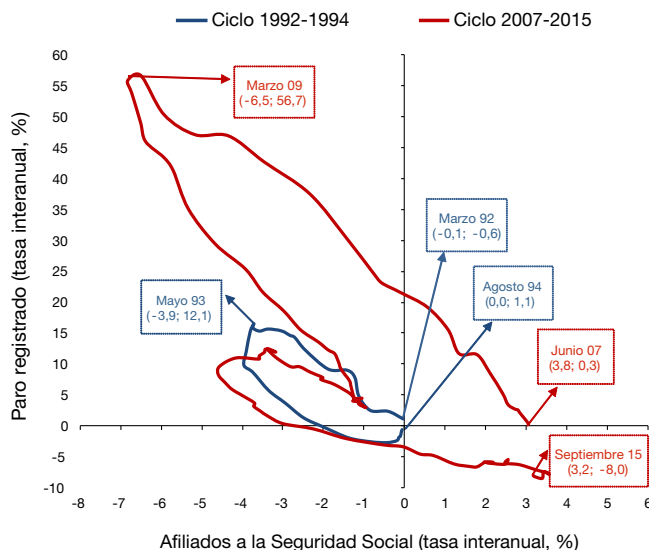
Fuente: Afi, (\*) oct-15 / dic-15: previsión

La Seguridad Social incorpora 8.916 personas afiliadas en septiembre, manteniendo la tasa interanual próxima al 3,2%. Este aumento de la afiliación responde a un impulso de la creación de empleo en el sector de la educación, pero también en el sector de la industria manufacturera, en el del transporte y almacenamiento y en el de la información y comunicaciones. En el primer caso, este buen comportamiento guarda coherencia con el inicio del curso académico, mientras que el buen desempeño en el resto de sectores económicos está en consonancia con los indicadores adelantados de actividad (especialmente, los que tienen que ver con el sector exterior).

El paro aumenta en septiembre en 26.087 personas, pero en términos interanuales se mantiene la senda de reducción a ritmos del 8%. Descontando el efecto estacional, los parados se habrían reducido en unas 9.700 personas.

El número de contratos de trabajo celebrados sigue aumentando a ritmos interanuales de casi dos dígitos (concretamente, un 9,9%), nuevamente, gracias al mayor número de contratos temporales. Los indefinidos también crecen (10,4% interanual), impulsados por los que dan lugar a puestos de trabajo a tiempo completo.

**El reloj AML Afi-ASEMPLEO**



Fuente: Ministerio de Empleo y Seguridad Social

**La valoración de ASEMPLERO**

**Suma de todos**

La recuperación económica y laboral debe cumplir con varios cometidos dentro del marco que comprende las necesidades reales e inmediatas de nuestro tejido empresarial. Existen muchos colectivos que necesitan de una nueva ubicación y reorientación laboral para poder reinsertarlos dentro de la cadena de trabajo de nuestro país. Son muy distintas las necesidades de cada grupo en particular y debe ser el mercado laboral el que ajuste de una manera eficiente el tránsito al empleo de personas con mochilas que reordenar y reorientar según precisen sus características ocupacionales. Muchos son los retos y oportunidades que debe saber gestionar el mercado de trabajo y, por supuesto, no puede dejarse de lado el difícil desafío de continuar con la reducción de personas que por desánimo, dificultades económicas o decisiones voluntarias, no estudian ni trabajan ni tienen la expectativa de hacerlo. Es el mercado de trabajo, junto con los agentes profesionales en esta materia, el que debe encontrar la manera de abrir nuevas puertas, incluso algunas ya cerradas desde el comienzo de la crisis, para poder ofrecer nuevas oportunidades a este colectivo al que, sin duda, no podemos dar la espalda en un momento en el que es vital volver a reengancharse a la locomotora de la reactivación laboral. Por ello es necesario acudir a los agentes que más especializados están en incorporar por primera vez a las personas en el mercado laboral. Las empresas de trabajo temporal acumulan años de experiencia en esta materia y en los tiempos en los que estamos, deben ser protagonistas de dar empuje a la inserción de estos colectivos.

**Andreu Cruañas.** Presidente de Asempleo

**El destacado de Afi**

**¿Otro problema estructural?**

Uno de los problemas del mercado de trabajo español que la crisis ha mostrado con crudeza es el de los Ni-Ni. La buena noticia que revelan los datos de la EPA del II trimestre pasado es que su número ha descendido de manera significativa. Los 608 mil jóvenes que se encontraban en esta situación en junio pasado son un 25% menos que los que había en junio de 2013. El deseado descenso de este problemático censo lleva su número a niveles muy cercanos a los de pre-crisis en un desarrollo muy favorable que ya nos gustaría haber visto en los grandes indicadores laborales, como el número de parados. Pero no se olvide que en años tan propicios como 2005 o 2006, el número de Ni-Ni ya alcanzaba el medio millón de jóvenes en esta situación. Lo que, por cierto, no suscitaba entonces interés ni inquietud. Todavía no estamos en esa barrera para comprobar si las reformas emprendidas y las medidas para este colectivo lograrán romperla, pero convendría afilar las herramientas analíticas y de intervención para que los avances constatados se mantengan y no tengamos que resignarnos a convivir con un fenómeno estructural e irreductible como el de medio millón de jóvenes de entre 16 y 24 años que ni estudian ni trabajan, como hacíamos calladamente hasta que la crisis nos despertó a esta realidad. No basta con el turismo o la latitud para confiar en que el problema se resuelva, como demuestran los casos de Canarias y La Rioja.

**José Antonio Herce.** Director Asociado de Afi

# El monográfico del Mercado Laboral

Boletín Nº 99 | Octubre 2015

## Hay 55.500 Ni-Ni menos que hace un año

Los Ni-Ni se reducen un 8,4% hasta las 608.100 personas, gracias al menor número de parados que no estudian, ni se forman y a los que tienen entre 20-24 años y han completado un nivel medio de formación. El incremento de la probabilidad de encontrar empleo de los jóvenes ha favorecido su tránsito hacia la ocupación y la reducción de la edad media a la que consiguen un empleo remunerado. Islas Baleares es la región que más ha reducido el número de Ni-Ni.

Hace ya más de un año que en este boletín AML Afi-ASEMPLEO (concretamente, en el nº84) se analizó el colectivo Ni-Ni, compuesto por aquellas personas entre 16 y 24 años que se encuentran paradas o inactivas y que no estudian o se forman. El motivo, por aquel entonces, era el de conocer el grupo de personas al que iban destinadas una serie de medidas aprobadas por el ejecutivo. Pues bien, en estos momentos de recuperación económica, conviene detectar si este colectivo también se está beneficiando de la creación de empleo o si, por el contrario, cada vez adquiere una mayor magnitud.

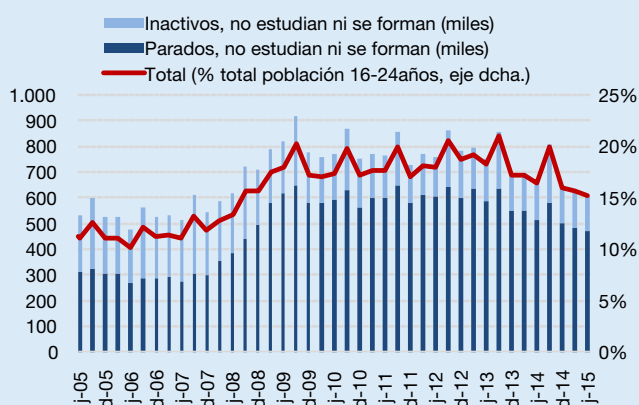
**Los Ni-Ni se reducen un 8,4% hasta las 608.100 personas...**

**... gracias al menor número de parados que no estudian, ni se forman...**

Hasta el 2T15 (último dato disponible), en España había un total de 608.100 jóvenes entre 16 y 24 años que no estudiaban, ni tampoco trabajaban. Esta cifra, aunque sigue siendo significativa, pues representa el 15,2% de los jóvenes con edades comprendidas entre los 16-24 años, se ha reducido un 8,4% respecto a la existente hace justo un año (cerca de 55.500 personas).

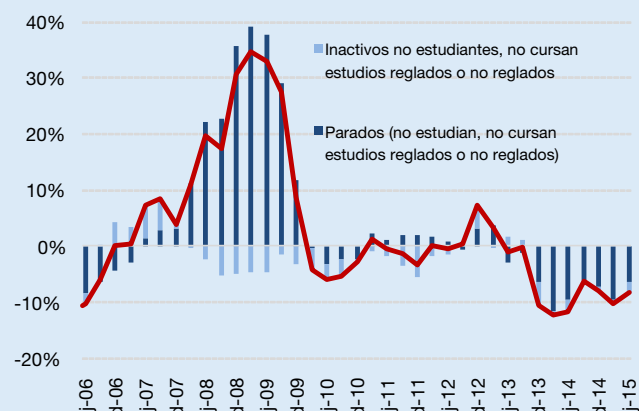
Esta disminución interanual ha sido posible gracias a la reducción de los dos colectivos que lo componen: los que están parados y no estudian o se forman (8,2% interanual) y los que están inactivos y tampoco realizan actividades formativas (8,8% interanual). A pesar de que la reducción del primero es menor que la del segundo, su mayor peso sobre el total (representa alrededor de  $\frac{3}{4}$  partes) hace que sea el que más explica la disminución del agregado.

Jóvenes entre 16 y 24 años que ni estudian ni trabajan



Fuente: INE

Contribución a la variación interanual de los jóvenes entre 16 y 24 años que ni estudian ni trabajan



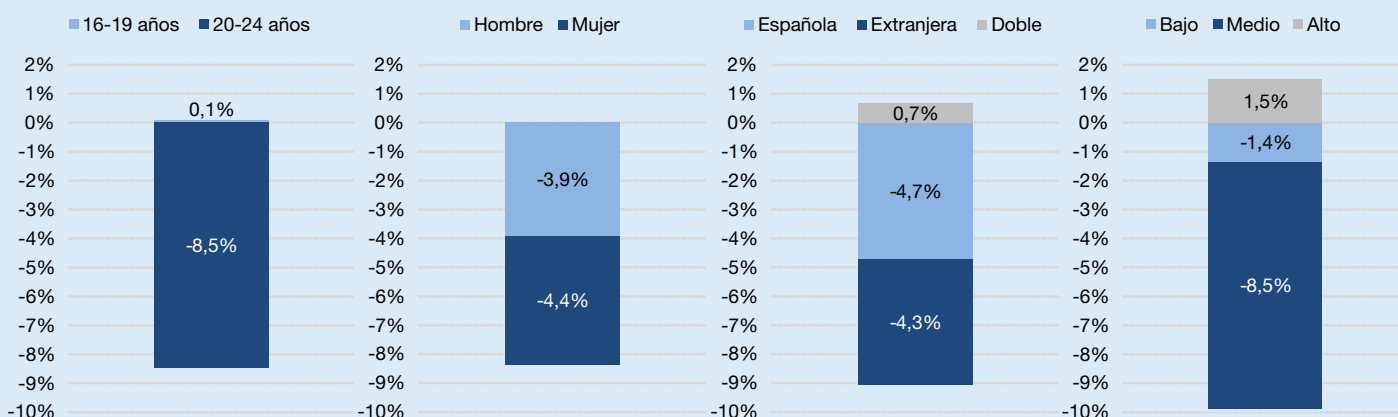
Fuente: INE

**... y a los que tienen entre 20-24 años y han completado un nivel medio de formación.**

La disminución del número de Ni-Ni en España viene produciéndose desde finales de 2013, coincidiendo con el inicio de la recuperación de la actividad económica y la creación de empleo. Por ello, no sorprende que en el último año hayan sido los jóvenes de mayor edad y con nivel formativo medio los que más expliquen la reducción de los Ni-Ni. Y es que, son estos mismos grupos de personas los que se han beneficiado, en mayor medida, de la reciente creación de empleo. Así lo atestiguan, no sólo los datos de la EPA, sino también los registros e, incluso, la contratación.

Por género, la reducción del número de Ni-Ni ha sido prácticamente la misma, aunque quizás haya sido mayor en el caso de las mujeres. Por nacionalidad, se observa una reducción también a partes iguales entre los españoles y extranjeros con residencia en España.

**Contribución a la variación interanual de los jóvenes entre 16 y 24 años que ni estudian ni trabajan según edad (1), género (2), nacionalidad (3) y nivel de formación (4), 2T15**



Fuente: INE

**A pesar de ello, siguen predominando los Ni-Ni entre 20-24 años, españoles y con nivel medio de cualificación.**

A pesar de estas reducciones, la distribución del número de Ni-Ni en el 2T15 sigue siendo la misma que hace un año. Es decir, predominan los jóvenes entre 20-24 años (76% del total en el 2T15), de nacionalidad española (76% del total en el 2T15) y que han completado un nivel de formación medio (70% del total en el 2T15), probablemente, asociado a la Educación Secundaria Obligatoria (E.S.O.).

Por lo tanto, sigue siendo primordial atender a las carencias profesionales de estos colectivos ya que, de lo contrario, como bien alertaba recientemente la OCDE en el *Skills Strategy Diagnostic Report* de 2015, están abocados a permanecer en esta situación durante un tiempo prolongado y convertirse en la "generación perdida".

**El incremento de la probabilidad de encontrar empleo de los jóvenes ha favorecido su tránsito hacia la ocupación...**

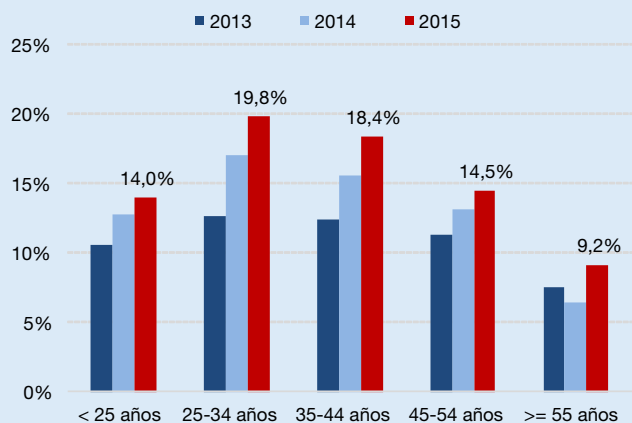
El propio entorno económico y financiero ha favorecido el tránsito de este colectivo hacia la ocupación y, por lo tanto, reducido de forma significativa la magnitud de Ni-Ni en España. El incremento de la probabilidad de encontrar un puesto de trabajo siendo parado con menos de 25 años ha crecido en los dos últimos años hasta situarse en el 14,0% en el 2T15. Si bien es cierto que, si se compara con el resto de cohortes de edad, este incremento ha sido uno de los más bajos.

**... y la reducción de la edad media a la que consiguen un empleo remunerado.**

Este aumento de la probabilidad de encontrar empleo adquiere una importancia mayor cuando se constata que, gracias a ella, se ha reducido la edad media a la que los jóvenes encuentran su primer empleo remunerado (actualmente, en los 21,7 años, casi 1 año menos que en 2013).

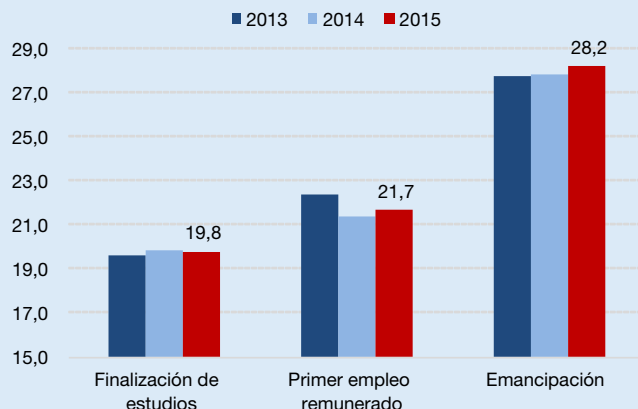
Una muy buena noticia, ya que, si se compara con la situación existente hace un año, implica un cierto adelanto de la incorporación al mercado de trabajo, una menor dependencia económica de los jóvenes, un mayor relevo generacional de los trabajadores, una mayor sostenibilidad del sistema de pensiones, etc.

**Probabilidad de encontrar empleo en t estando parado en t-1 por edad, 2º trimestre**



Fuente: INE

**Edad media de finalización de estudios, primer empleo remunerado y emancipación (años)**



Fuente: INE

**Islas Baleares es la región que más ha reducido el número de Ni-Ni, gracias al empuje del sector turístico**

A nivel regional, se observa que en aquellas regiones donde más Ni-Ni había hace un año, en términos relativos al total de personas entre 16-24 años, es donde más se ha reducido. Llama la atención el caso de las Islas Baleares, ya que contaba con una de las proporciones más elevadas de Ni-Ni en 2014 y, un año después, ha logrado reducirla significativamente (6 puntos porcentuales). Es más que probable que este hecho esté asociado al buen comportamiento del sector turístico y resto de actividades asociadas al mismo, ya que la mayor demanda de mano de obra ha podido estar orientada, entre otros colectivos, a los Ni-Ni. Andalucía, C. Valenciana y Castilla-La Mancha eran las otras tres regiones que presentaban las mayores proporciones de Ni-Ni de toda la geografía española, y aunque también han logrado reducirla en este último año, lo han hecho con menor intensidad que en el archipiélago y eso que las dos primeras CC.AA. cuentan también con el apoyo del sector turístico. Lo mismo ocurre en el caso de las Islas Canarias, aunque en esta ocasión, han seguido aumentando los jóvenes Ni-Ni. En general, el norte de la península sigue presentando los menores porcentajes de Ni-Ni, entre otras cosas, porque, tal y como se puso de manifiesto hace un año, este fenómeno está muy vinculado al volumen de desempleo existente.

