

EVOLUCIÓN DEL SECTOR. Interanual

Seleccionar un ámbito Geográfico

CCAA_Provincia

- Lleida
- Lugo
- MADRID
- Málaga
- MURCIA
- Nacional**
- NAVARRA
- Ourense
- PAIS VASCO
- Palencia
- Pontevedra

Nacional

Mes de:

MAYO

Último mes de información

Valores Abs.	2018	2019	% i.a.
Contratación (CPDs)	261.334	271.955	4,1%
CPDs vivos	372.522	380.801	2,2%
Facturación, Millones de €	362 €	368 €	1,6%

Marcar una opción

Dimension
 Contratación (CPDs)

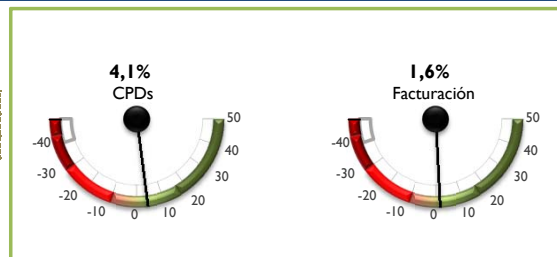
 CPDs vivos

 Facturación (Global)

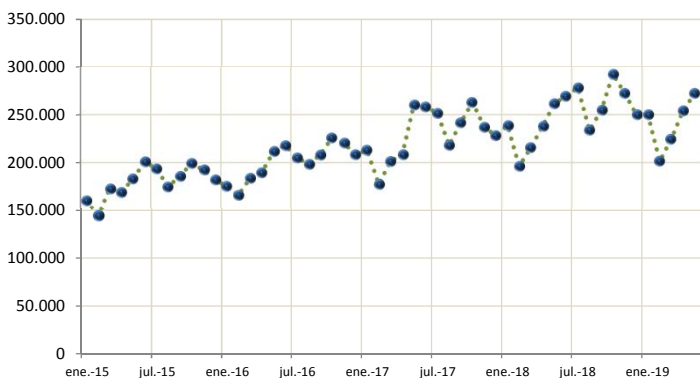
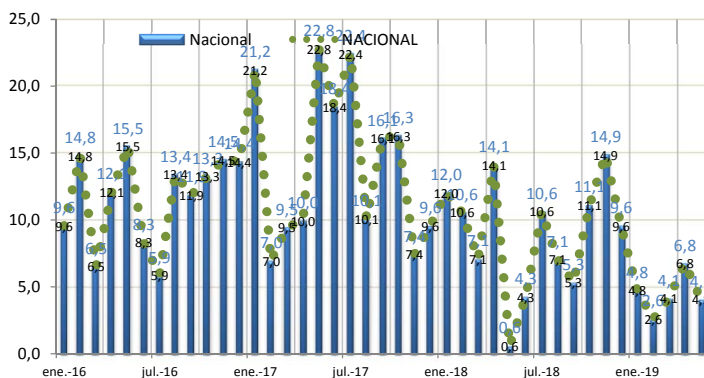
Comunidad Autónoma o Provincia seleccionada:

Nacional

Dimensión seleccionada:

Contratación (CPDs)


Se ocultan datos de Ceuta y Melilla por confidencialidad estadística.

Cifras en valores absolutos (Contratos o €uros según selección)

Tasa de variación anual (%) de 2016 a la fecha


Fuente: Cifras consolidadas del sector. Valores absolutos 2015-2019 y cifras de evolución de 2016 a la fecha. ASEMPELO ©.

EVOLUCIÓN DEL SECTOR. Acumulado

Seleccionar un ámbito Geográfico

CCAA_Provincia

- Lugo
- MADRID
- Málaga
- MURCIA
- Nacional**
- NAVARRA
- Ourense
- PAIS VASCO
- Palencia
- Pontevedra
- RIOJA (LA)

Nacional

Al mes de:

MAYO
NACIONAL

Acumulado anual

Acumulado anual

Valores Abs.	2018	2019	% i.a.
Contratación (CPDs)	1.149.525	1.201.627	4,5%
CPDs vivos	1.681.273	1.717.823	2,2%
Facturación, Millones de €	1.637 €	1.648 €	0,7%

Marcar una opción

Dimension
 Contratación (CPDs)

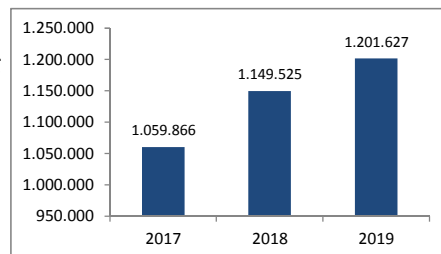
 CPDs vivos

 Facturación (Global)

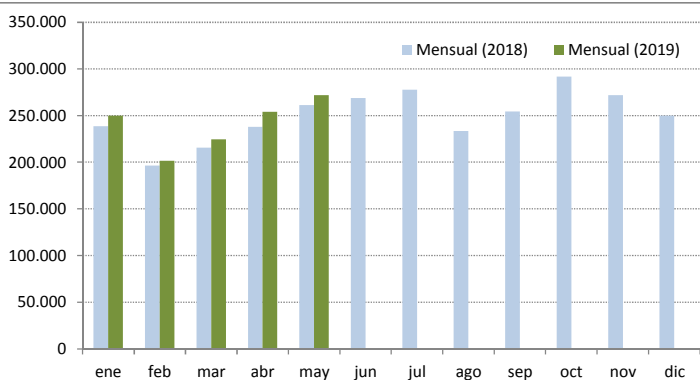
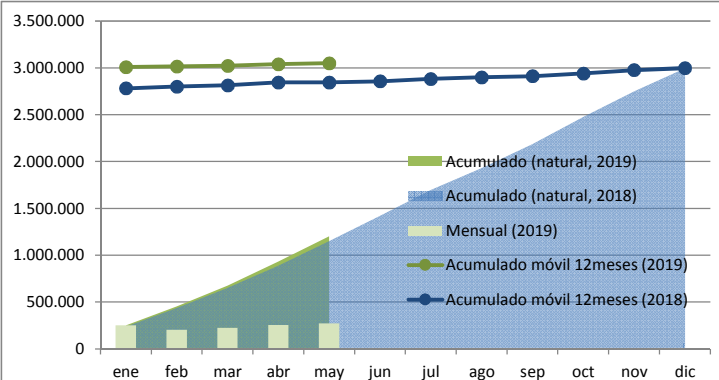
Comunidad Autónoma o Provincia seleccionada:

Nacional

Dimensión seleccionada:

Contratación (CPDs)


Se ocultan datos de Ceuta y Melilla por confidencialidad estadística.

2018-2019
Valores Absolutos del Mes (Contratos o €uros según selección)

2018-2019
Gráfico "Z": Valores Absolutos del Mes, Acumulado Natural y Acum. Móvil


Fuente: Cifras consolidadas del sector. Valores absolutos 2015-2019 y cifras de evolución de 2016 a la fecha. ASEMPELO ©.

Nota técnica: el gráfico "Z" contiene la serie mensual, su acumulado natural y la serie tendencial. Ver detalles técnicos.