

# EVOLUCIÓN DEL SECTOR. Interanual

Seleccionar un ámbito Geográfico

**CCAA\_Provincia**

- Leida
- Lugo
- MADRID
- Málaga
- MURCIA
- Nacional**
- NAVARRA
- Ourense
- PAIS VASCO
- Palencia
- Pontevedra

**Nacional**

Mes de:

**AGOSTO**

Último mes de información

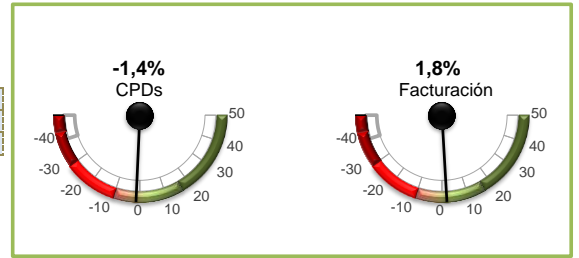
Valores Abs.	2018	2019	% i.a.
Contratación (CPDs)	233.598	230.288	-1,4%
CPDs vivos	349.528	358.515	2,6%
Facturación, Millones de €	337 €	343 €	1,8%

Marcar una opción

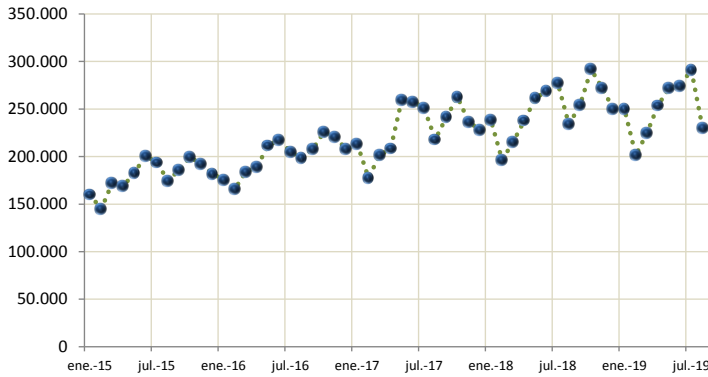
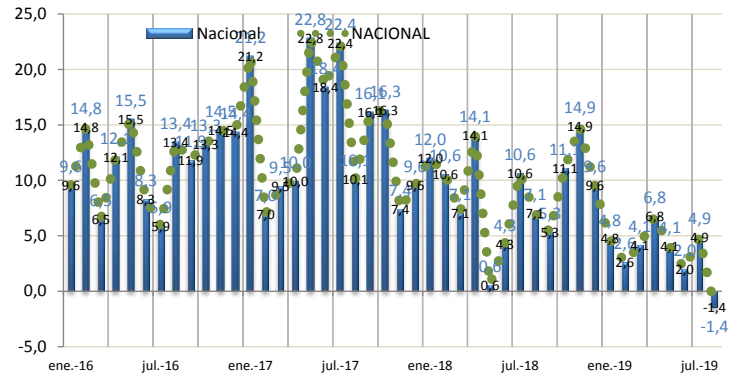
**Dimension**

- Contratación (CPDs)**
- CPDs vivos
- Facturación (Global)

 Comunidad Autónoma o Provincia seleccionada:  
 Dimensión seleccionada:

**Nacional**
**Contratación (CPDs)**


Se ocultan datos de Ceuta y Melilla por confidencialidad estadística.

**Cifras en valores absolutos (Contratos o Euros según selección)**

**Tasa de variación anual (%) de 2016 a la fecha**


Fuente: Cifras consolidadas del sector. Valores absolutos 2015-2019 y cifras de evolución de 2016 a la fecha. ASEMPLEO ©.

# EVOLUCIÓN DEL SECTOR. Acumulado

Seleccionar un ámbito Geográfico

**CCAA\_Provincia**

- Lugo
- MADRID
- Málaga
- MURCIA
- Nacional**
- NAVARRA
- Ourense
- PAIS VASCO
- Palencia
- Pontevedra
- RIOJA (LA)

**Nacional**

Al mes de:

**AGOSTO**
**NACIONAL**

Acumulado anual

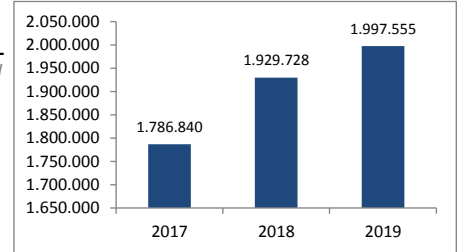
Valores Abs.	2018	2019	% i.a.
Contratación (CPDs)	1.929.728	1.997.555	3,5%
CPDs vivos	2.804.730	2.849.549	1,6%
Facturación, Millones de €	2.729 €	2.770 €	1,5%

Marcar una opción

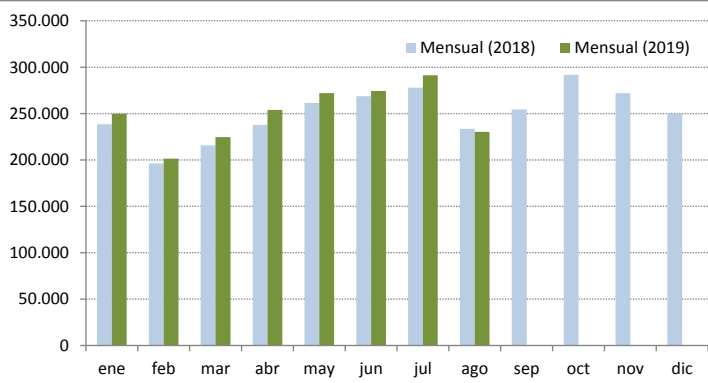
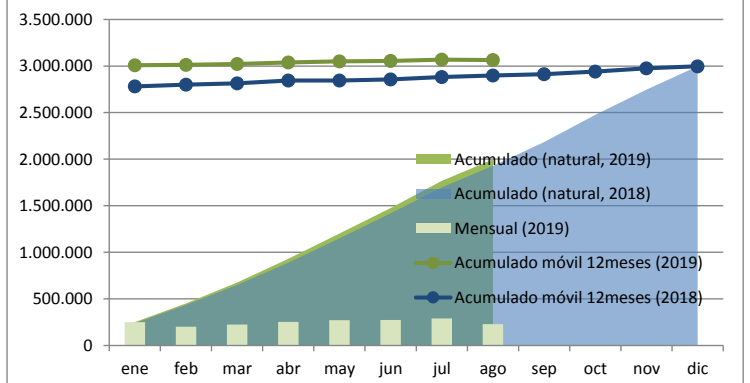
**Dimension**

- Contratación (CPDs)**
- CPDs vivos
- Facturación (Global)

 Comunidad Autónoma o Provincia seleccionada:  
 Dimensión seleccionada:

**Nacional**
**Contratación (CPDs)**


Se ocultan datos de Ceuta y Melilla por confidencialidad estadística.

**2018-2019**
**Valores Absolutos del Mes (Contratos o Euros según selección)**

**2018-2019**
**Gráfico "Z": Valores Absolutos del Mes, Acumulado Natural y Acum. Móvil**


Fuente: Cifras consolidadas del sector. Valores absolutos 2015-2019 y cifras de evolución de 2016 a la fecha. ASEMPLEO ©.

Nota técnica: el gráfico "Z" contiene la serie mensual, su acumulado natural y la serie tendencial. Ver detalles técnicos.