

EVOLUCIÓN DEL SECTOR. Interanual

Seleccionar un ámbito Geográfico

CCAA_Provincia

- Jaén
- Las Palmas
- León
- Lleida
- Lugo
- MADRID
- Málaga
- MURCIA
- Nacional**
- NAVARRA
- Ourense

Nacional

Último mes de información

Mes de:

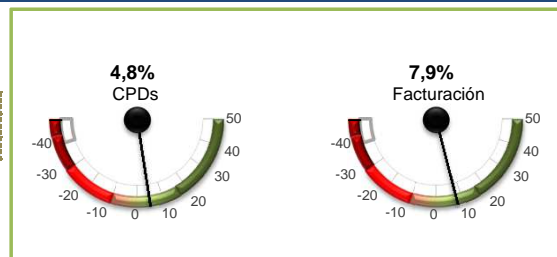
SEPTIEMBRE

Valores Abs.	2018	2019	% i.a.
Contratación (CPDs)	254.363	266.525	4,8%
CPDs vivos	359.868	381.092	5,9%
Facturación, Millones de €	335 €	361 €	7,9%

Marcar una opción

Dimension

- Contratación (CPDs)
- CPDs vivos
- Facturación (Global)**

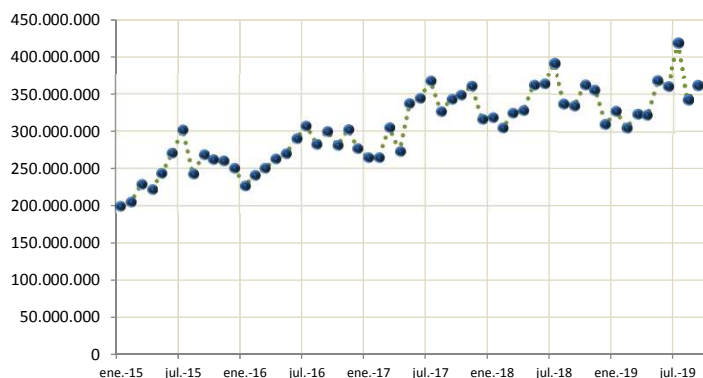


Comunidad Autónoma o Provincia seleccionada:
Dimensión seleccionada:

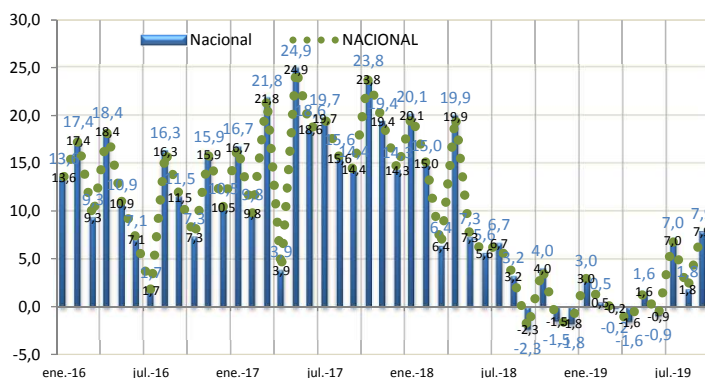
Nacional
Facturación (Global)

Se ocultan datos de Ceuta y Melilla por confidencialidad estadística.

Cifras en valores absolutos (Contratos o Euros según selección)



Tasa de variación anual (%) de 2016 a la fecha



Fuente: Cifras consolidadas del sector. Valores absolutos 2015-2019 y cifras de evolución de 2016 a la fecha. ASEMPLEO ©.

EVOLUCIÓN DEL SECTOR. Acumulado

Seleccionar un ámbito Geográfico

CCAA_Provincia

- Lugo
- MADRID
- Málaga
- MURCIA
- Nacional**
- NAVARRA
- Ourense
- PAIS VASCO
- Palencia
- Pontevedra
- RIOJA (LA)

Nacional

Acumulado anual

Al mes de:

SEPTIEMBRE

NACIONAL

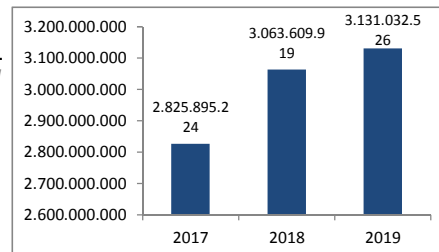
Acumulado anual

Valores Abs.	2018	2019	% i.a.
Contratación (CPDs)	2.184.091	2.264.080	3,7%
CPDs vivos	3.164.598	3.230.641	2,1%
Facturación, Millones de €	3.064 €	3.131 €	2,2%

Marcar una opción

Dimension

- Contratación (CPDs)
- CPDs vivos
- Facturación (Global)**

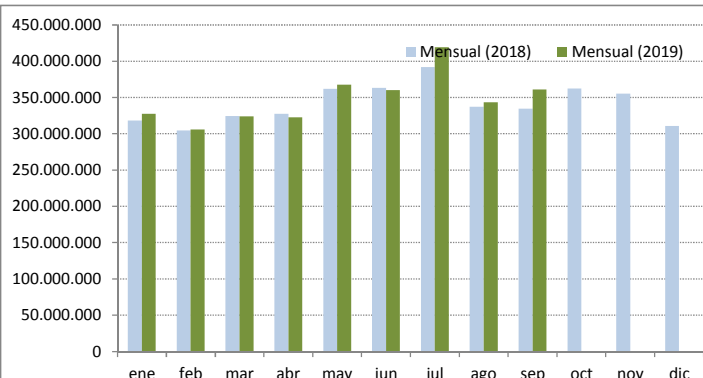


Comunidad Autónoma o Provincia seleccionada:
Dimensión seleccionada:

Nacional
Facturación (Global)

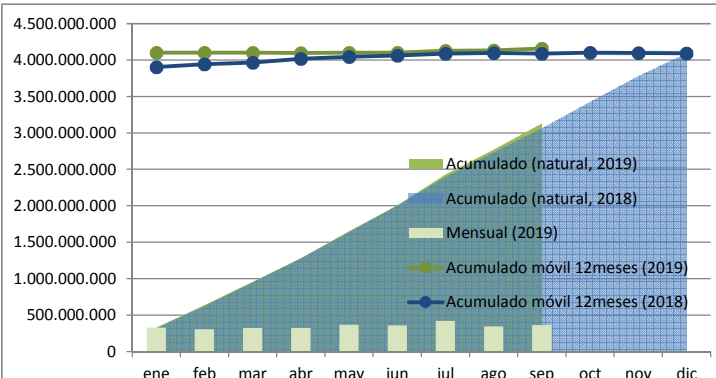
Se ocultan datos de Ceuta y Melilla por confidencialidad estadística.

Valores Absolutos del Mes (Contratos o Euros según selección)



2018-2019

Gráfico "Z": Valores Absolutos del Mes, Acumulado Natural y Acum. Móvil



Fuente: Cifras consolidadas del sector. Valores absolutos 2015-2019 y cifras de evolución de 2016 a la fecha. ASEMPLEO ©.

Nota técnica: el gráfico "Z" contiene la serie mensual, su acumulado natural y la serie tendencial. Ver detalles técnicos.