

EVOLUCIÓN DEL SECTOR. Interanual

Seleccionar un ámbito Geográfico

CCAA_Provincia

- Lleida
- Lugo
- MADRID
- Málaga
- MURCIA
- Nacional**
- NAVARRA
- Ourense
- PAIS VASCO
- Palencia
- Castilla-La Mancha

Nacional

Último mes de información

Mes de:

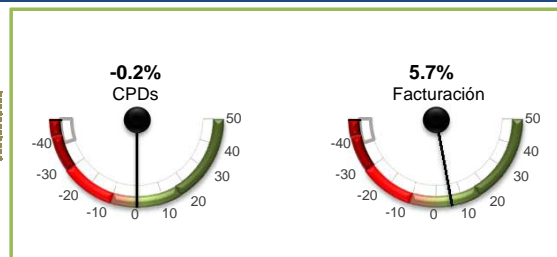
OCTUBRE

Valores Abs.	2018	2019	% i.a.
Contratación (CPDs)	291.630	290.990	-0,2%
CPDs vivos	379.831	397.364	4,6%
Facturación, Millones de €	362 €	383 €	5,7%

Marcar una opción

Dimension

- Contratación (CPDs)**
- CPDs vivos
- Facturación (Global)



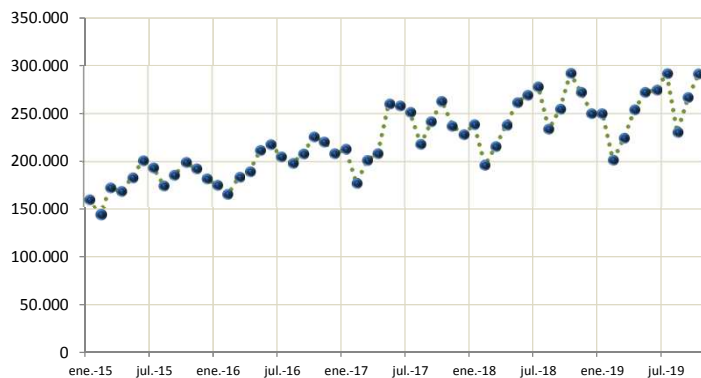
Comunidad Autónoma o Provincia seleccionada:
Dimensión seleccionada:

Nacional

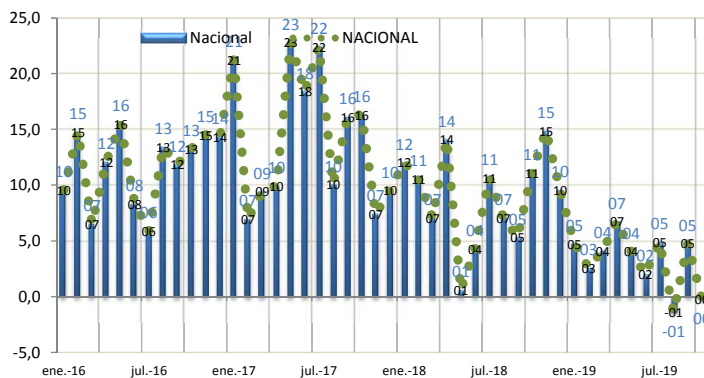
Contratación (CPDs)

Se ocultan datos de Ceuta y Melilla por confidencialidad estadística.

Cifras en valores absolutos (Contratos o Euros según selección)



Tasa de variación anual (%) de 2016 a la fecha



Fuente: Cifras consolidadas del sector. Valores absolutos 2015-2019 y cifras de evolución de 2016 a la fecha. ASEMPELO ©.

EVOLUCIÓN DEL SECTOR. Acumulado

Seleccionar un ámbito Geográfico

CCAA_Provincia

- MURCIA
- Nacional**
- NAVARRA
- Ourense
- PAIS VASCO
- Palencia
- Pontevedra
- RIOJA (LA)
- S.C. Tenerife
- Salamanca
- Segovia

Nacional

Acumulado anual

Al mes de:

OCTUBRE

NACIONAL

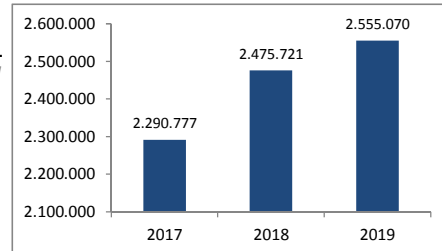
Acumulado anual

Valores Abs.	2018	2019	% i.a.
Contratación (CPDs)	2.475.721	2.555.070	3,2%
CPDs vivos	3.544.429	3.628.005	2,4%
Facturación, Millones de €	3.426 €	3.514 €	2,6%

Marcar una opción

Dimension

- Contratación (CPDs)**
- CPDs vivos
- Facturación (Global)



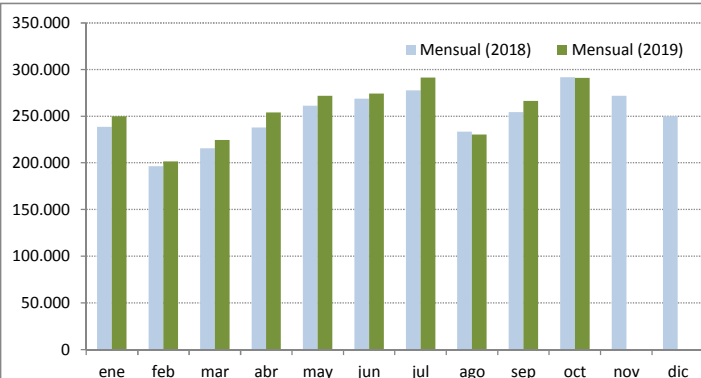
Comunidad Autónoma o Provincia seleccionada:
Dimensión seleccionada:

Nacional

Contratación (CPDs)

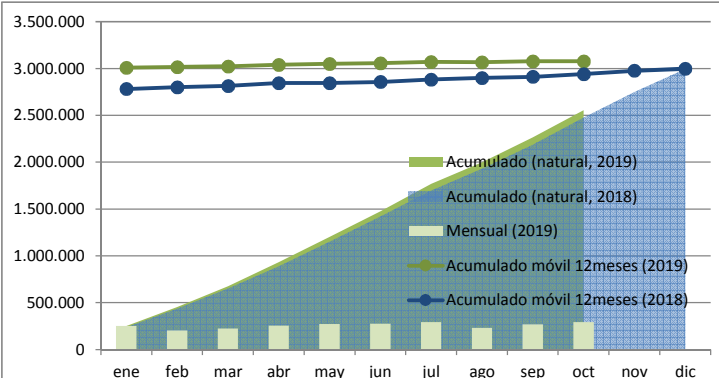
Se ocultan datos de Ceuta y Melilla por confidencialidad estadística.

Valores Absolutos del Mes (Contratos o Euros según selección)



2018-2019

Gráfico "Z": Valores Absolutos del Mes, Acumulado Natural y Acum. Móvil



Fuente: Cifras consolidadas del sector. Valores absolutos 2015-2019 y cifras de evolución de 2016 a la fecha. ASEMPELO ©.

Nota técnica: el gráfico "Z" contiene la serie mensual, su acumulado natural y la serie tendencial. Ver detalles técnicos.