

EVOLUCIÓN DEL SECTOR. Interanual

Seleccionar un ámbito Geográfico

CCAA_Provincia

- Málaga
- MURCIA
- Nacional**
- NAVARRA
- Ourense
- PAIS VASCO
- Palencia
- Pontevedra
- RIOJA (LA)
- S.C. Tenerife
- Salamanca

Nacional

Último mes de información

Mes de:

NOVIEMBRE

Valores Abs.	2018	2019	% i.a.
Contratación (CPDs)	271.921	282.389	3,8%
CPDs vivos	379.708	385.138	1,4%
Facturación, Millones de €	355 €	365 €	2,6%

Marcar una opción

Dimension

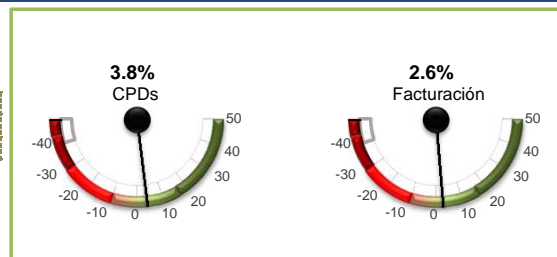
- Contratación (CPDs)**
- CPDs vivos
- Facturación (Global)

Comunidad Autónoma o Provincia seleccionada:

Nacional

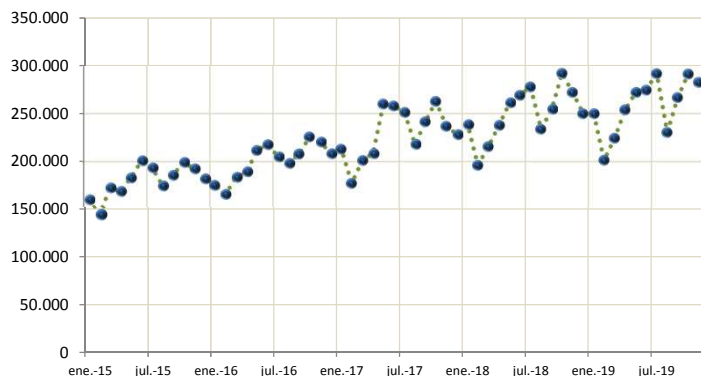
Dimensión seleccionada:

Contratación (CPDs)

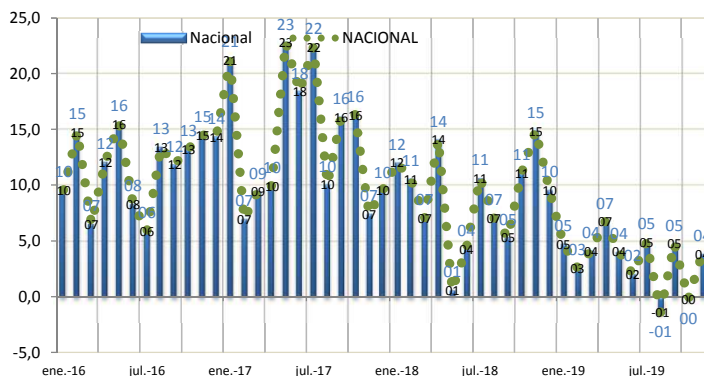


Se ocultan datos de Ceuta y Melilla por confidencialidad estadística.

Cifras en valores absolutos (Contratos o Euros según selección)



Tasa de variación anual (%) de 2016 a la fecha



Fuente: Cifras consolidadas del sector. Valores absolutos 2015-2019 y cifras de evolución de 2016 a la fecha. ASEMPLEO ©.

EVOLUCIÓN DEL SECTOR. Acumulado

Seleccionar un ámbito Geográfico

CCAA_Provincia

- Málaga
- MURCIA
- Nacional**
- NAVARRA
- Ourense
- PAIS VASCO
- Palencia
- Pontevedra
- RIOJA (LA)
- S.C. Tenerife
- Salamanca

Nacional

Acumulado anual

Al mes de:

NOVIEMBRE

NACIONAL

Acumulado anual

Valores Abs.	2018	2019	% i.a.
Contratación (CPDs)	2.747.642	2.837.459	3,3%
CPDs vivos	3.924.137	4.013.143	2,3%
Facturación, Millones de €	3.781 €	3.878 €	2,6%

Marcar una opción

Dimension

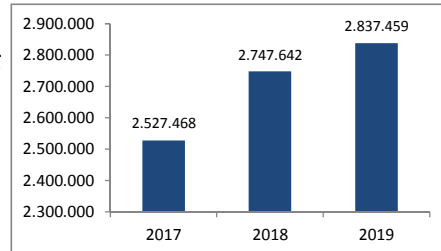
- Contratación (CPDs)**
- CPDs vivos
- Facturación (Global)

Comunidad Autónoma o Provincia seleccionada:

Nacional

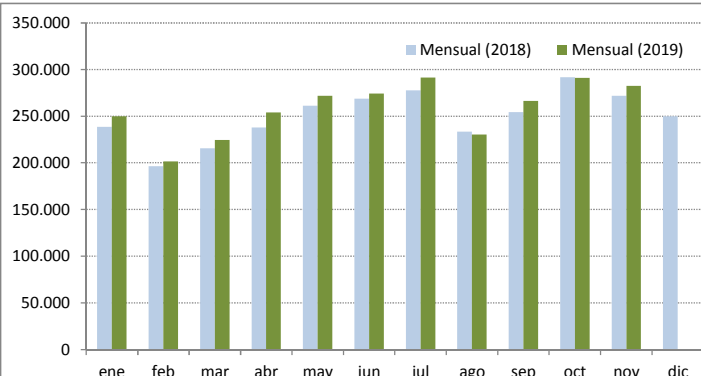
Dimensión seleccionada:

Contratación (CPDs)



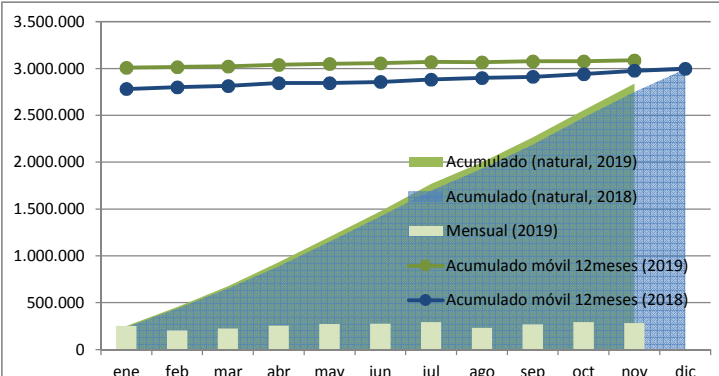
Se ocultan datos de Ceuta y Melilla por confidencialidad estadística.

Valores Absolutos del Mes (Contratos o Euros según selección)



2018-2019

Gráfico "Z": Valores Absolutos del Mes, Acumulado Natural y Acum. Móvil



Fuente: Cifras consolidadas del sector. Valores absolutos 2015-2019 y cifras de evolución de 2016 a la fecha. ASEMPLEO ©.

Nota técnica: el gráfico "Z" contiene la serie mensual, su acumulado natural y la serie tendencial. Ver detalles técnicos.