

ESTADÍSTICA DE EMPRESAS DE TRABAJO TEMPORAL

Avance enero 2019

La Estadística de Empresas de Trabajo Temporal que se elabora en la Subdirección General de Estadística y Análisis Sociolaboral de este Ministerio presenta información sobre contratos de puesta a disposición realizados por ETTs (fuente SIGEtt) y trabajadores contratados por ETTs para ser cedidos a empresas usuarias (fuente SEPE).


Los datos con fuente en SIGEtt se explotan inicialmente con carácter provisional hasta que se realiza la regularización anual para su elevación a definitivos. Los datos con fuente SEPE son siempre definitivos

Esta información puede ser ampliada con la disponible en nuestras publicaciones “Avance Mensual. Tablas estadísticas”, “Principales series” y “Anuario”.

Nota: Se debe tener en cuenta que las variaciones sobre el mismo periodo del año anterior, las distribuciones porcentuales calculadas y sus correspondientes variaciones respecto al mismo periodo del año anterior pueden ser poco representativas en el caso de los datos de enero; este hecho se irá corrigiendo en futuras publicaciones con los datos acumulados.

<http://www.mitramiss.gob.es/estadisticas/Ett/welcome.htm>

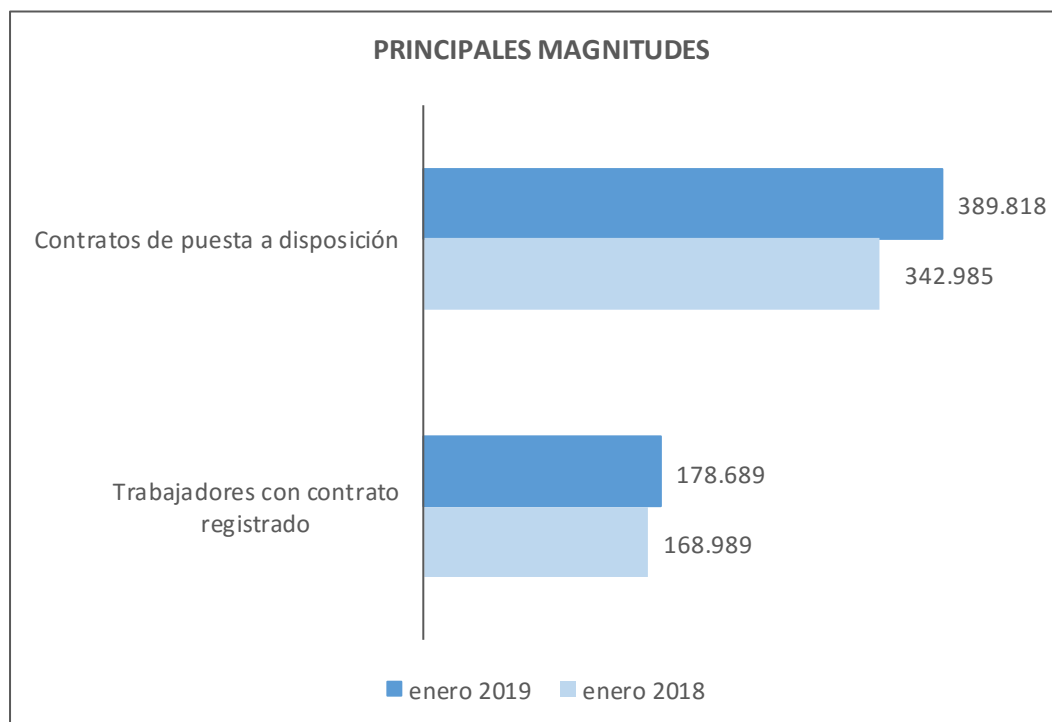
<http://www.mitramiss.gob.es>



El número de Empresas de Trabajo Temporal con autorización a último día del mes de enero de 2019 fue de 266.



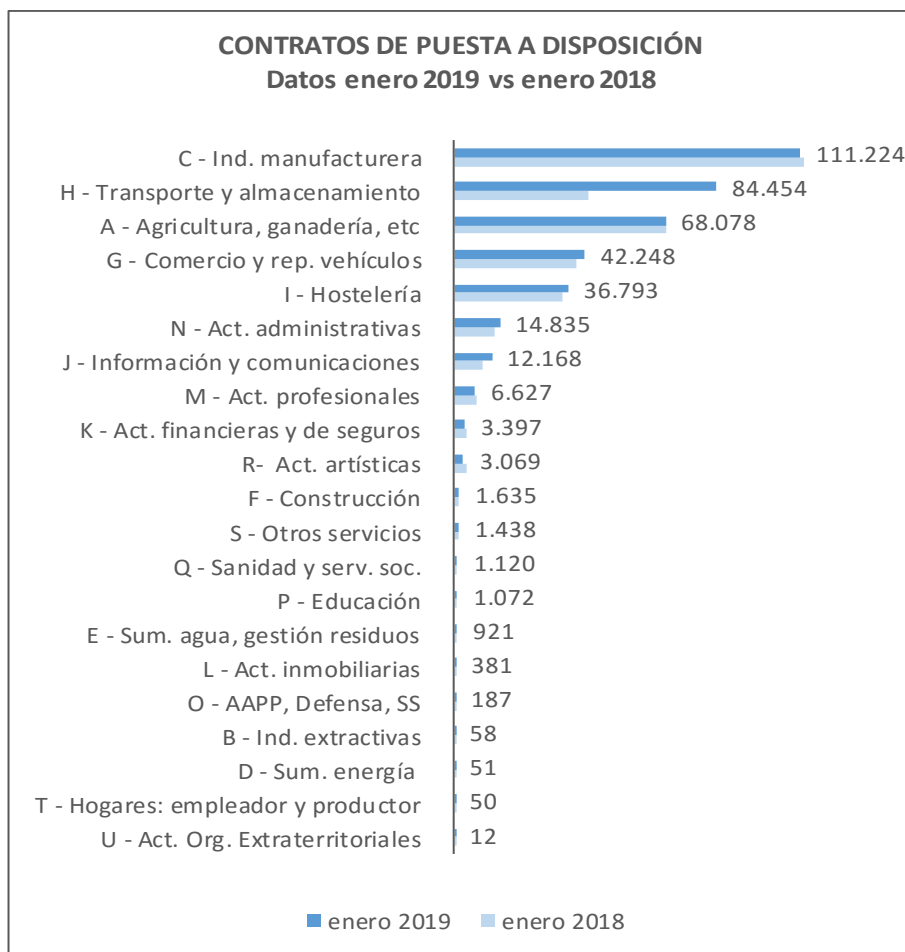
En el mes de enero de 2019:

- El número de contratos de puesta a disposición, CPDs, fue 389.818 (+13,7%).
- El número de trabajadores contratados por empresas de trabajo temporal para ser cedidos a empresas usuarias fue 178.689 (+5,7%).



ESTADÍSTICA DE EMPRESAS DE TRABAJO TEMPORAL. CPDs.

Por **sección de actividad** se presentan los datos del total de contratos de puesta a disposición en el periodo de referencia, así como del mismo periodo del año anterior.

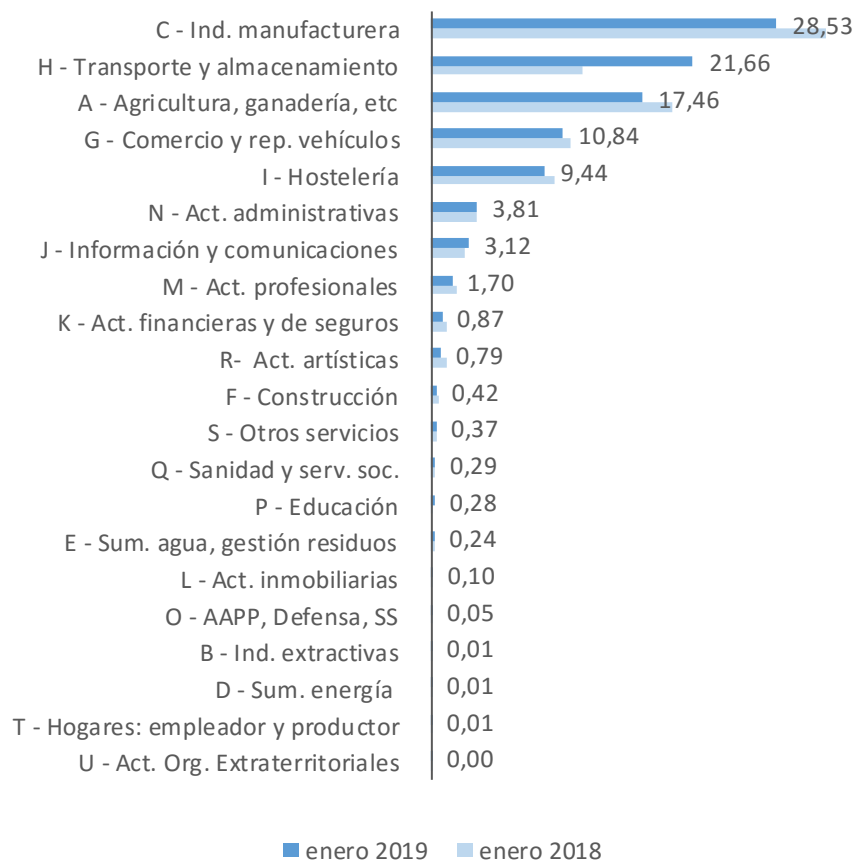


CPDs: Contratos de puesta a disposición de las ETTs con empresas usuarias para la cesión de trabajadores.

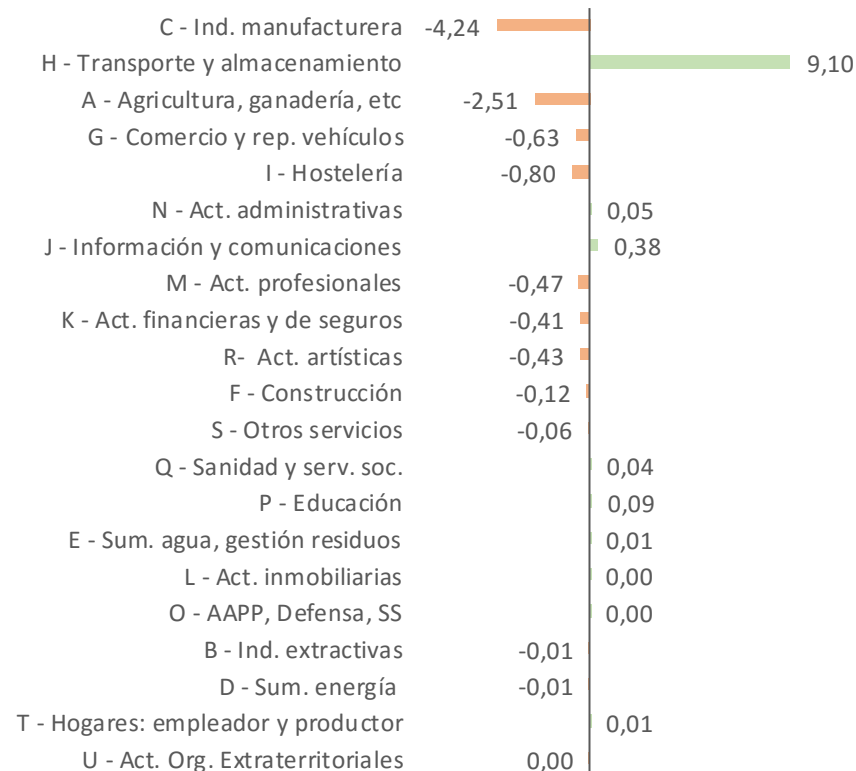
ESTADÍSTICA DE EMPRESAS DE TRABAJO TEMPORAL. CPDs.

Por **sección de actividad** se presenta la distribución porcentual de los contratos de puesta a disposición en el periodo de referencia, así como la del mismo periodo del año anterior. Destaca el incremento en ‘Transporte y almacenamiento’ frente a la disminución en ‘Industria manufacturera’ y ‘Agricultura, ganadería, silvicultura y pesca’.

DISTRIBUCIÓN PORCENTUAL CPDs
Datos enero 2019 vs enero 2018


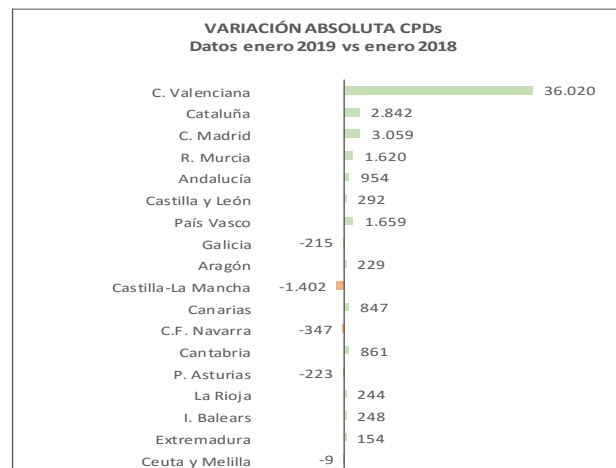
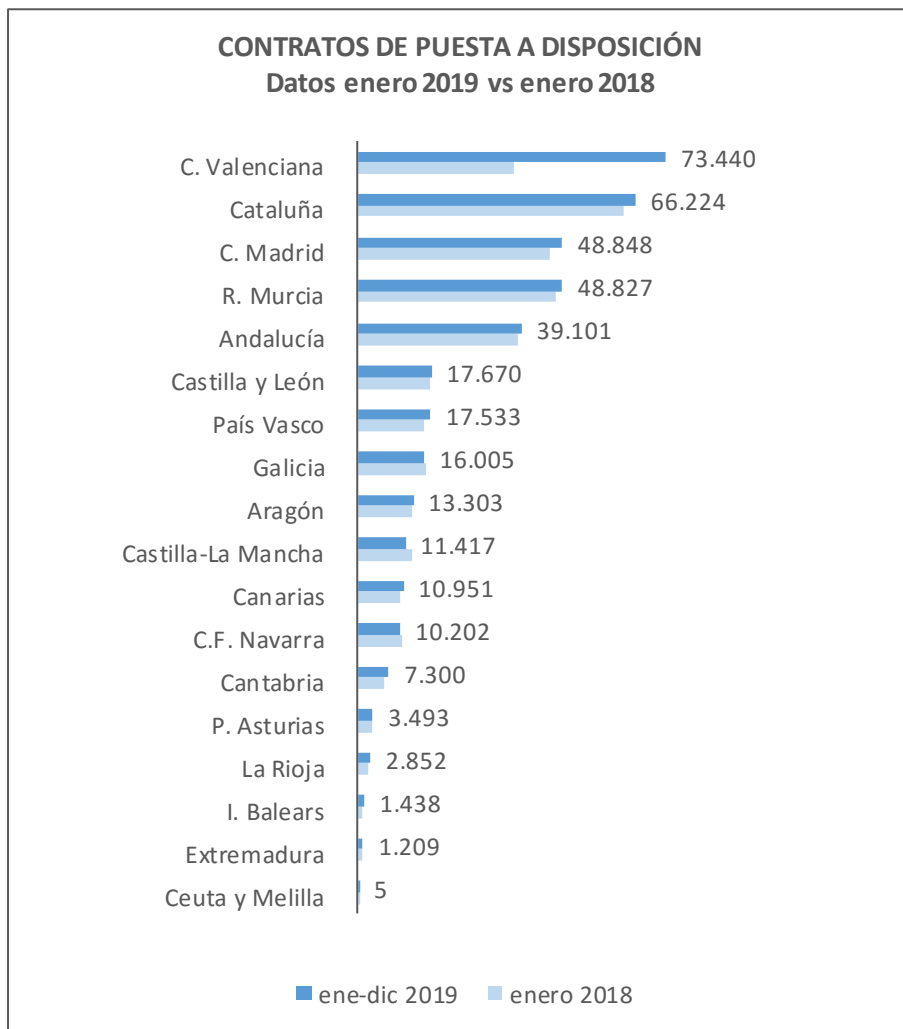


VARIACIÓN EN LA DISTRIBUCIÓN PORCENTUAL CPDs
Datos enero 2019 vs enero 2018



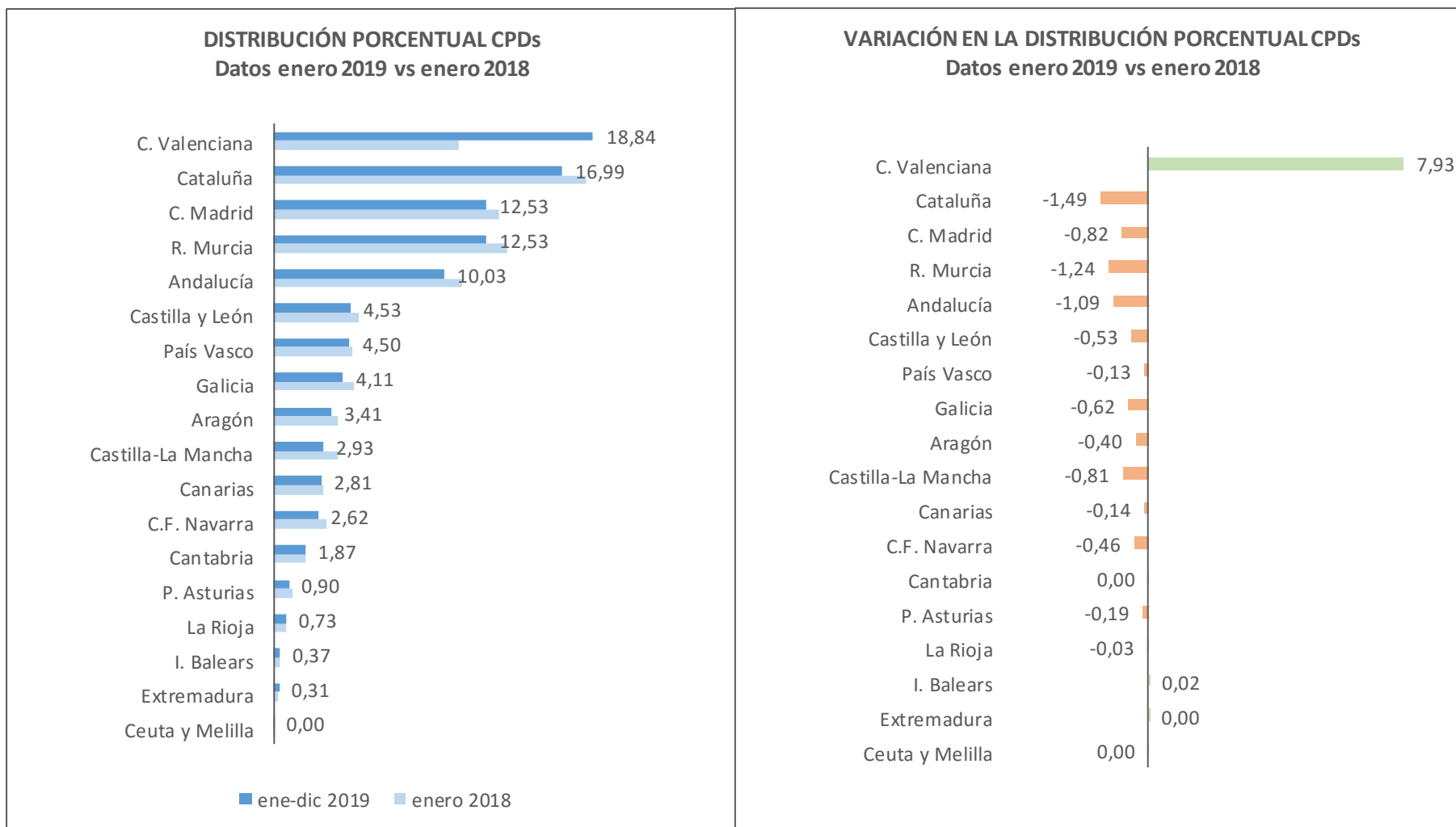
ESTADÍSTICA DE EMPRESAS DE TRABAJO TEMPORAL. CPDs.

Por **CCAA** se presentan los datos del total de contratos de puesta a disposición en el periodo de referencia, así como del mismo periodo del año anterior.



ESTADÍSTICA DE EMPRESAS DE TRABAJO TEMPORAL. CPDs.

Por **CCAA** se presenta la distribución porcentual de los contratos de puesta a disposición en el periodo de referencia, así como la del mismo periodo del año anterior. Destaca el incremento en la Comunitat Valenciana frente a la disminución en Cataluña, Murcia y Andalucía.

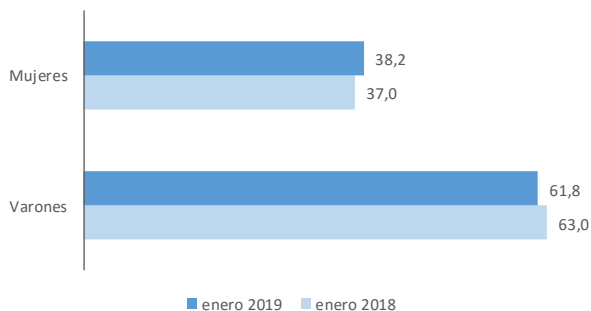


ESTADÍSTICA DE EMPRESAS DE TRABAJO TEMPORAL. TRABAJADORES CONTRATADOS.

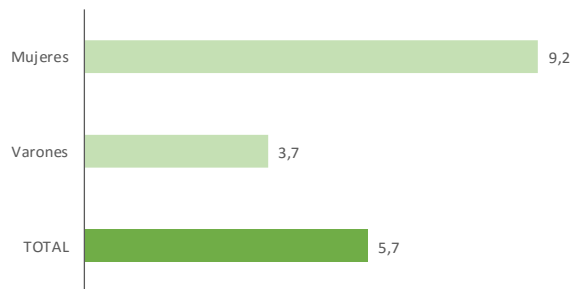
Se presentan los datos de trabajadores contratados por empresas de trabajo temporal para ser cedidos a empresas usuarias con contrato registrado en los Servicios Públicos de Empleo.

SEXO

Distribución porcentual

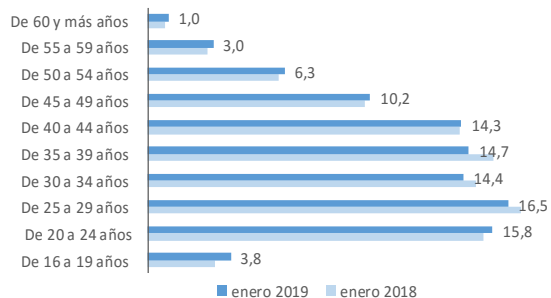


Variación relativa (%) enero 2019 vs enero 2018

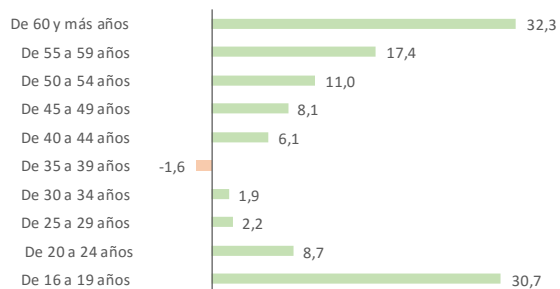


EDAD

Distribución porcentual

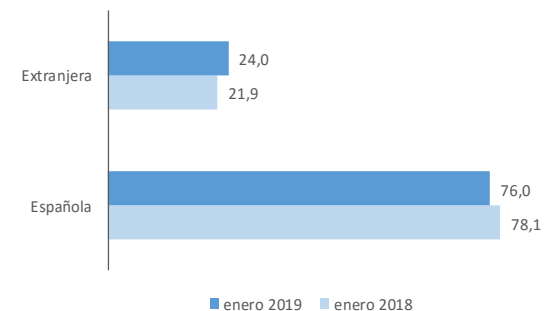


Variación relativa (%) enero 2019 vs enero 2018



NACIONALIDAD

Distribución porcentual



Variación relativa (%) enero 2019 vs enero 2018

