

ESTADÍSTICA DE EMPRESAS DE TRABAJO TEMPORAL

Avance enero-agosto 2019

La Estadística de Empresas de Trabajo Temporal que se elabora en la Subdirección General de Estadística y Análisis Sociolaboral de este Ministerio presenta información sobre contratos de puesta a disposición realizados por ETTs (fuente SIGEtt), trabajadores contratados por ETTs para ser cedidos a empresas usuarias (fuente SEPE).


Los datos con fuente en SIGEtt se explotan inicialmente con carácter provisional hasta que se realiza la regularización anual para su elevación a definitivos. Los datos con fuente SEPE son siempre definitivos.

No se incluye información correspondiente a centros portuarios de empleo que, creados al amparo de lo establecido en el Real Decreto-ley 8/2017, de 12 de mayo, operan como empresas de trabajo temporal específicas del sector de la estiba.

Esta información puede ser ampliada con la disponible en nuestras publicaciones “Avance Mensual. Tablas estadísticas”, “Principales series” y “Anuario”.

<http://www.mitramiss.gob.es/estadisticas/ett/welcome.htm>

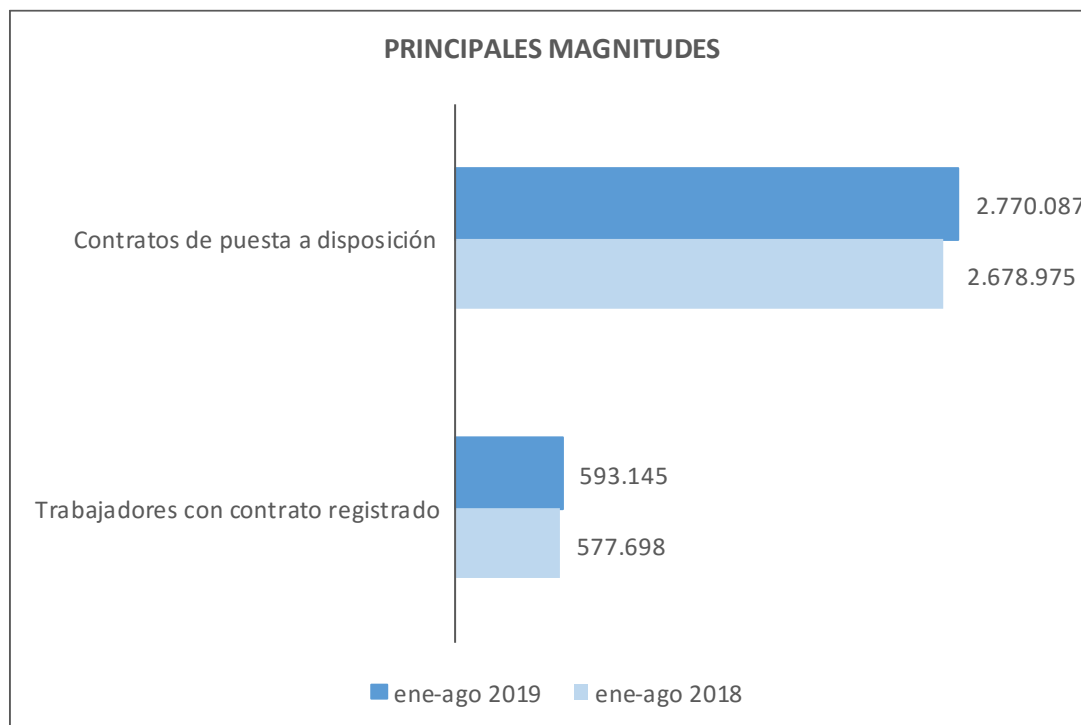
<http://www.mitramiss.gob.es/>



El número de Empresas de Trabajo Temporal con autorización a último día del mes de agosto de 2019 fue de 260.

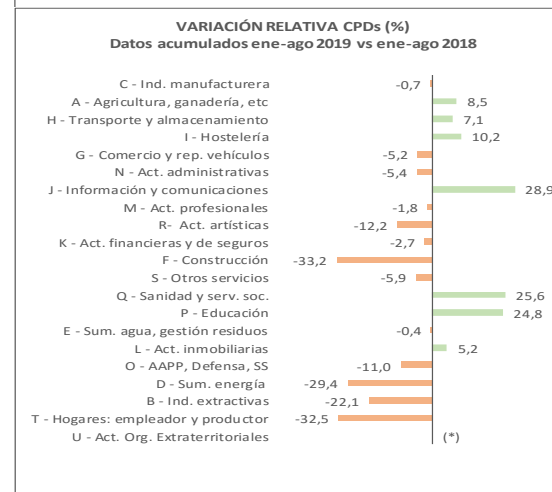
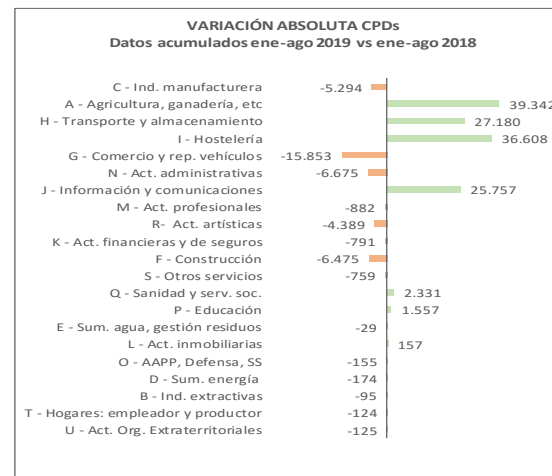
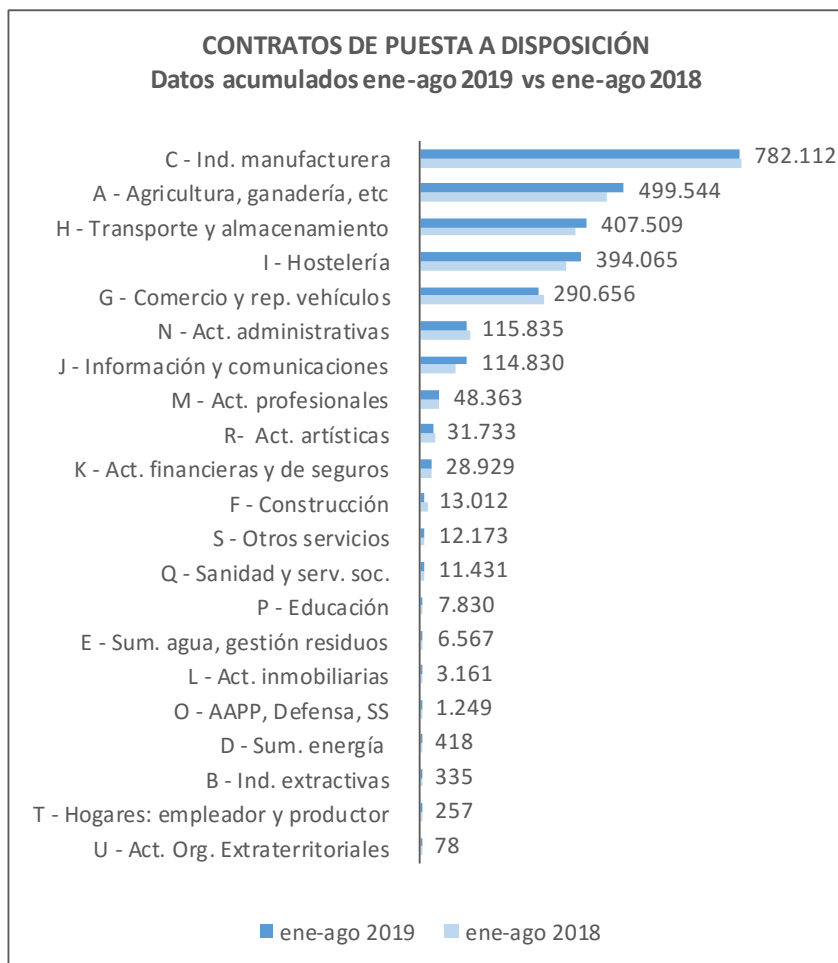
En el periodo enero-agosto 2019:

- El número de contratos de puesta a disposición, CPDs, fue 2.770.087 (+3,4%).
- El número de trabajadores contratados por empresas de trabajo temporal para ser cedidos a empresas usuarias fue 593.145 (+2,7%).



ESTADÍSTICA DE EMPRESAS DE TRABAJO TEMPORAL. CPDs.

Por **sección de actividad** se presentan los datos del total de contratos de puesta a disposición en el periodo de referencia, así como del mismo periodo del año anterior.



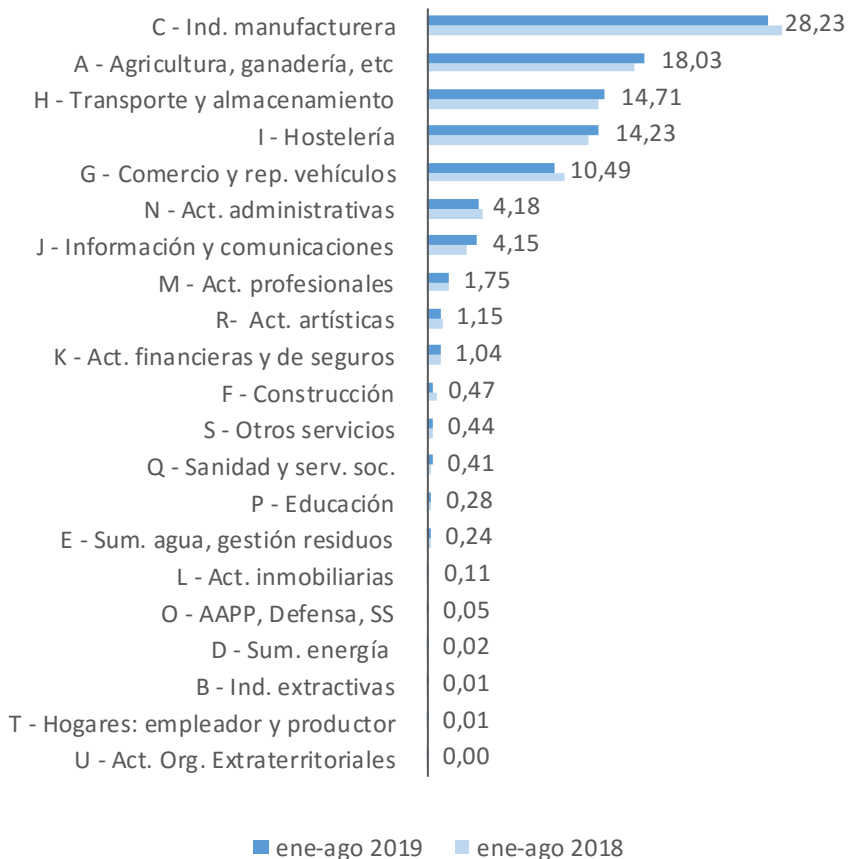
(*) Dato atípico debido a un elevado número de cpds en abril 2018 de una empresa usuaria en comparación con los cpds registrados para el conjunto de esa actividad en los períodos considerados.

CPDs: Contratos de puesta a disposición de las ETTs con empresas usuarias para la cesión de trabajadores.

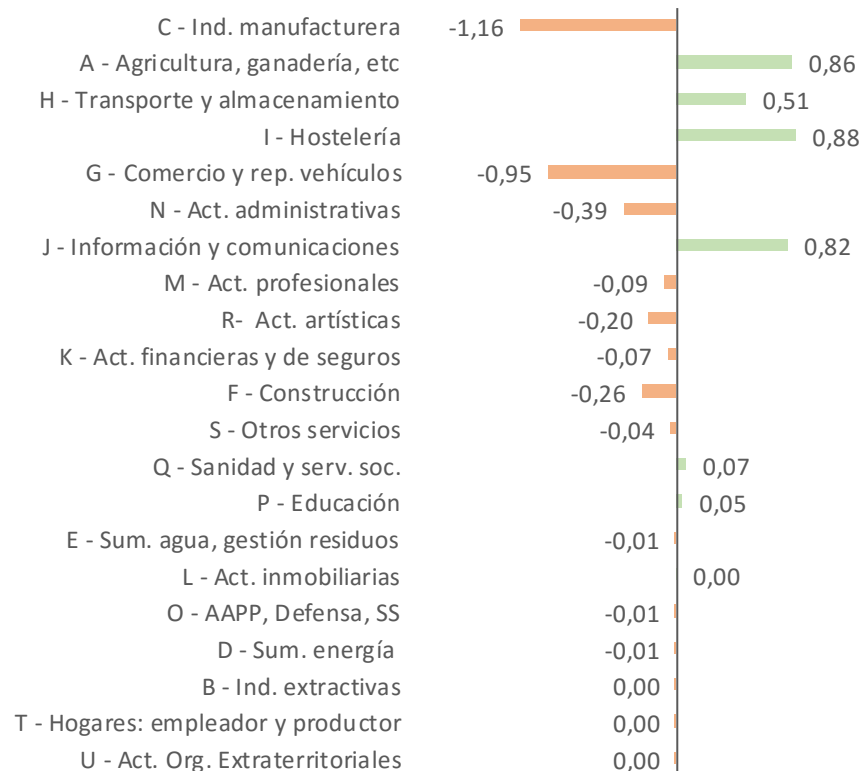
ESTADÍSTICA DE EMPRESAS DE TRABAJO TEMPORAL. CPDs.

Por **sección de actividad** se presenta la distribución porcentual de los contratos de puesta a disposición en el periodo de referencia, así como la del mismo periodo del año anterior. Destaca el incremento en ‘Hostelería’, ‘Agricultura, ganadería, silvicultura y pesca’ y en ‘Información y comunicaciones’ frente a la disminución en ‘Industria manufacturera’ y en ‘Comercio y reparación de vehículos’.

DISTRIBUCIÓN PORCENTUAL CPDs
Datos acumulados ene-ago 2019 vs ene-ago 2018

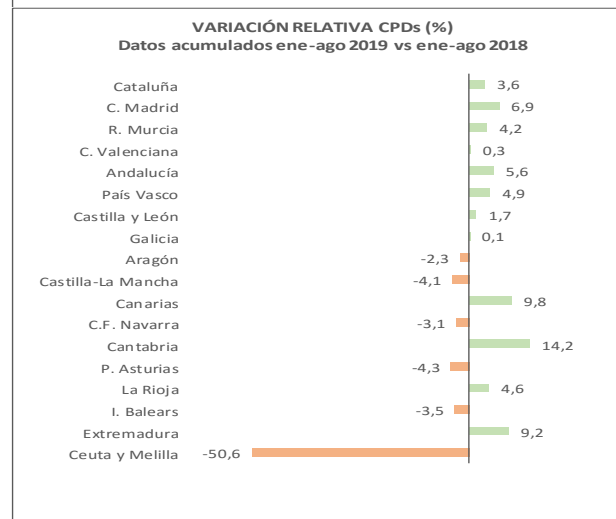
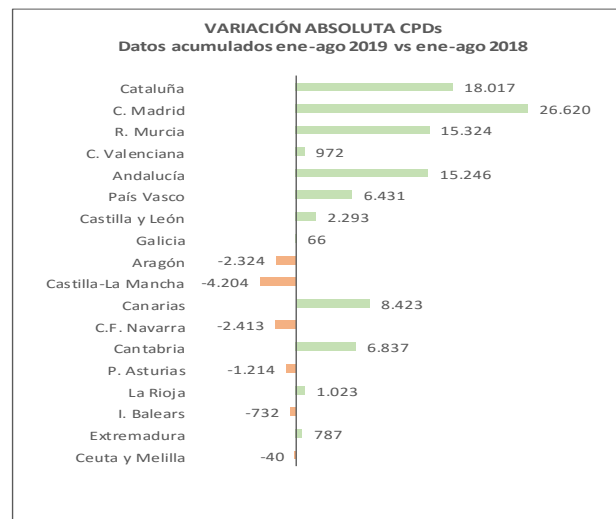
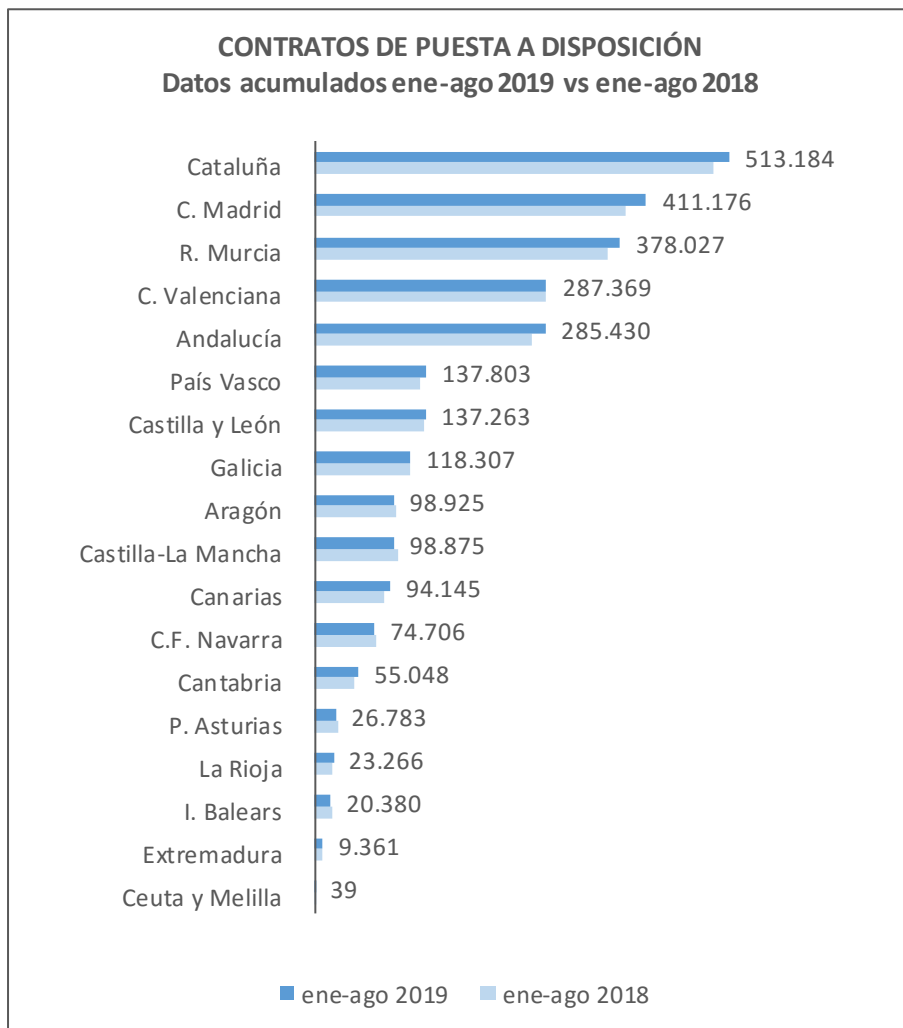


VARIACIÓN EN LA DISTRIBUCIÓN PORCENTUAL CPDs
Datos acumulados ene-ago 2019 vs ene-ago 2018



ESTADÍSTICA DE EMPRESAS DE TRABAJO TEMPORAL. CPDs.

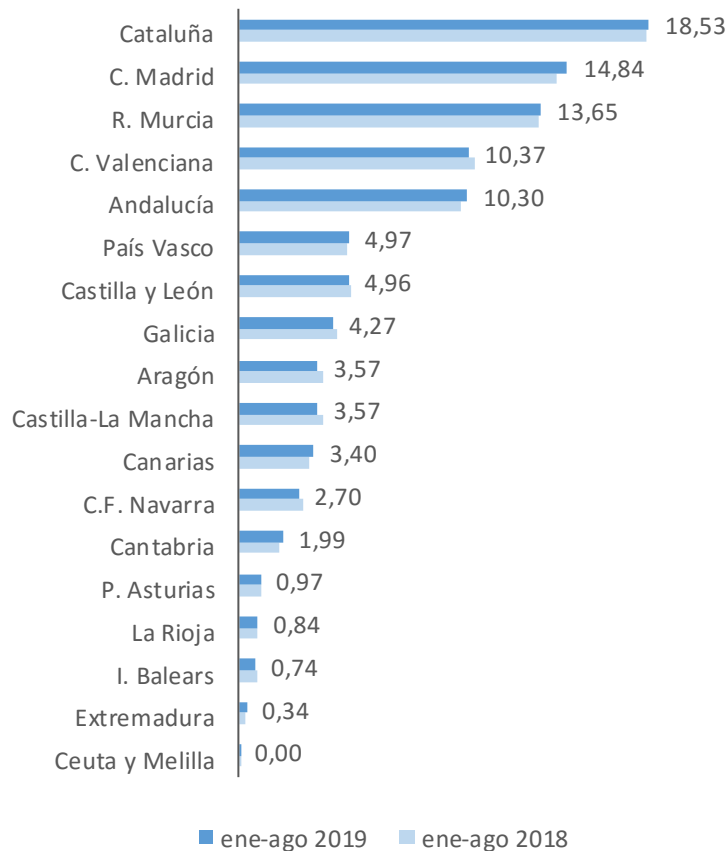
Por **CCAA** se presentan los datos del total de contratos de puesta a disposición en el periodo de referencia, así como del mismo periodo del año anterior.



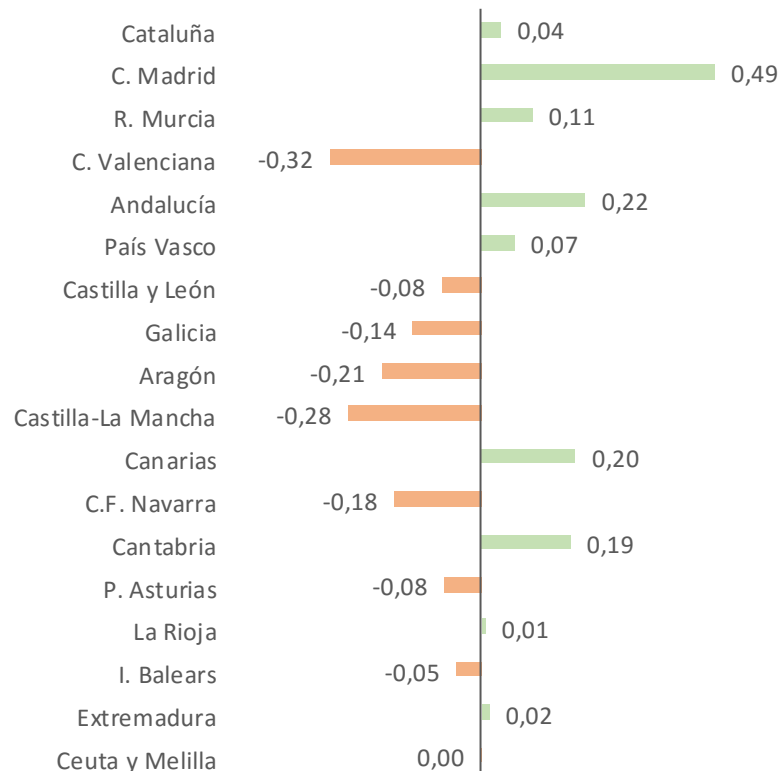
ESTADÍSTICA DE EMPRESAS DE TRABAJO TEMPORAL. CPDs.

Por **CCAA** se presenta la distribución porcentual de los contratos de puesta a disposición en el periodo de referencia, así como la del mismo periodo del año anterior. Destaca el incremento en la Comunidad de Madrid frente a la disminución en la Comunitat Valenciana y en Castilla-La Mancha.

DISTRIBUCIÓN PORCENTUAL CPDs
Datos acumulados ene-ago 2019 vs ene-ago 2018



VARIACIÓN EN LA DISTRIBUCIÓN PORCENTUAL CPDs
Datos acumulados ene-ago 2019 vs ene-ago 2018



ESTADÍSTICA DE EMPRESAS DE TRABAJO TEMPORAL. TRABAJADORES CONTRATADOS.

Se presentan los datos de trabajadores contratados por empresas de trabajo temporal para ser cedidos a empresas usuarias con contrato registrado en los Servicios Públicos de Empleo en el periodo de referencia.

