

ESTADÍSTICA DE EMPRESAS DE TRABAJO TEMPORAL

Avance enero-febrero 2019

La Estadística de Empresas de Trabajo Temporal que se elabora en la Subdirección General de Estadística y Análisis Sociolaboral de este Ministerio presenta información sobre contratos de puesta a disposición realizados por ETTs (fuente SIGEtt) y trabajadores contratados por ETTs para ser cedidos a empresas usuarias (fuente SEPE).

Los datos con fuente en SIGEtt se explotan inicialmente con carácter provisional hasta que se realiza la regularización anual para su elevación a definitivos. Los datos con fuente SEPE son siempre definitivos.


Esta información puede ser ampliada con la disponible en nuestras publicaciones “Avance Mensual. Tablas estadísticas”, “Principales series” y “Anuario”.

No se incluye información correspondiente a centros portuarios de empleo que, creados al amparo de lo establecido en el Real Decreto-ley 8/2017, de 12 de mayo, operan como empresas de trabajo temporal específicas del sector de la estiba.

Nota: Se debe tener en cuenta que las variaciones sobre el mismo periodo del año anterior, las distribuciones porcentuales calculadas y sus correspondientes variaciones respecto al mismo periodo del año anterior pueden ser poco representativas en el caso de los datos de enero; este hecho se irá corrigiendo en futuras publicaciones con los datos acumulados.

<http://www.mitramiss.gob.es/estadisticas/Ett/welcome.htm>

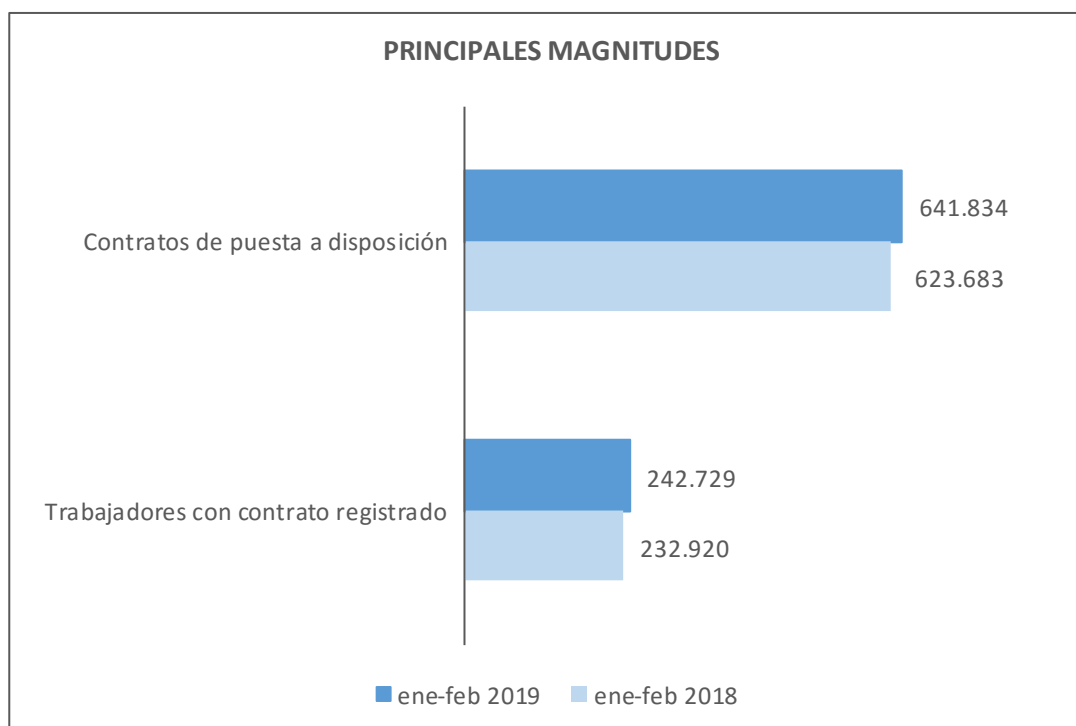
<http://www.mitramiss.gob.es>



El número de Empresas de Trabajo Temporal con autorización a último día del mes de febrero de 2019 fue de 264.

En el periodo enero-febrero 2019:

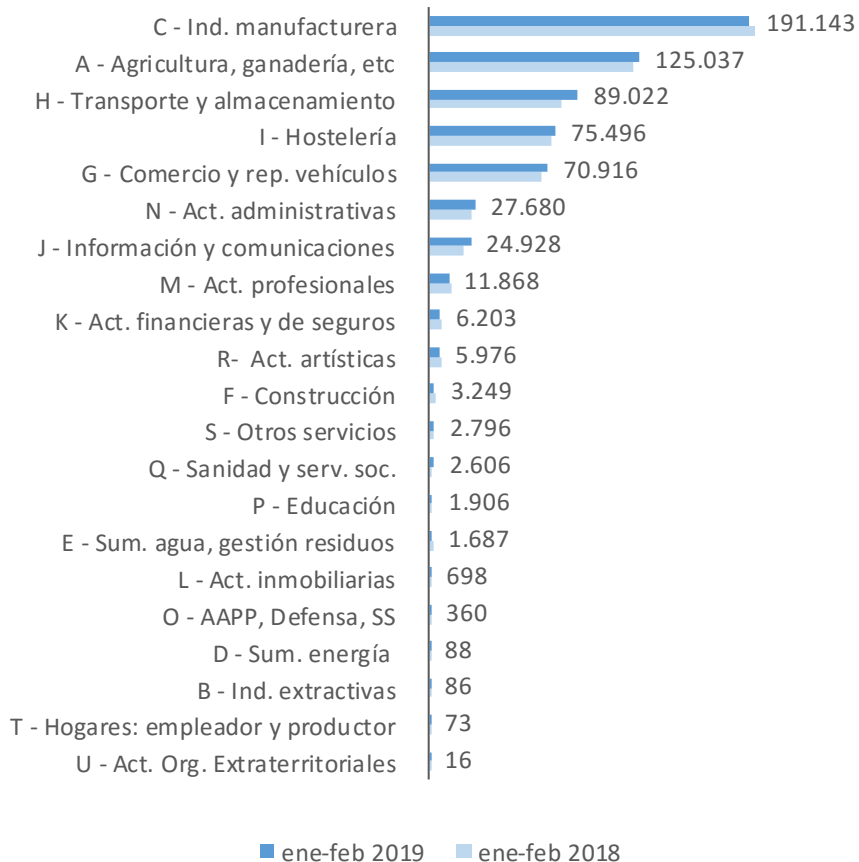
- El número de contratos de puesta a disposición, CPDs, fue 641.834 (+2,9%).
- El número de trabajadores contratados por empresas de trabajo temporal para ser cedidos a empresas usuarias fue 242.729 (+4,2%).



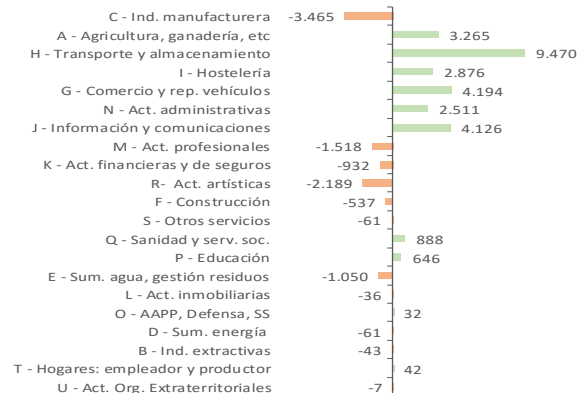
ESTADÍSTICA DE EMPRESAS DE TRABAJO TEMPORAL. CPDs.

Por **sección de actividad** se presentan los datos del total de contratos de puesta a disposición en el periodo de referencia, así como del mismo periodo del año anterior.

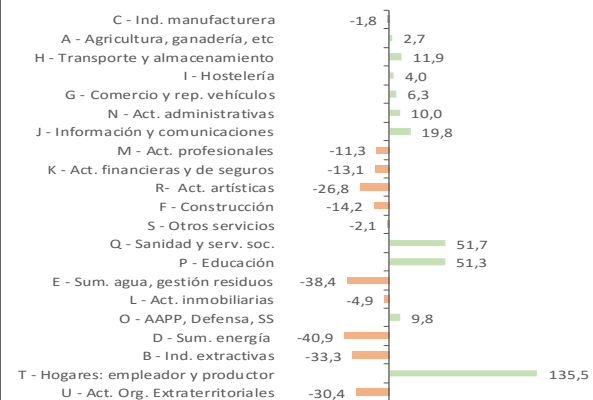
CONTRATOS DE PUESTA A DISPOSICIÓN Datos acumulados ene-feb 2019 vs ene-feb 2018



VARIACIÓN ABSOLUTA CPDs Datos acumulados ene-feb 2019 vs ene-feb 2018



VARIACIÓN RELATIVA CPDs (%) Datos acumulados ene-feb 2019 vs ene-feb 2018

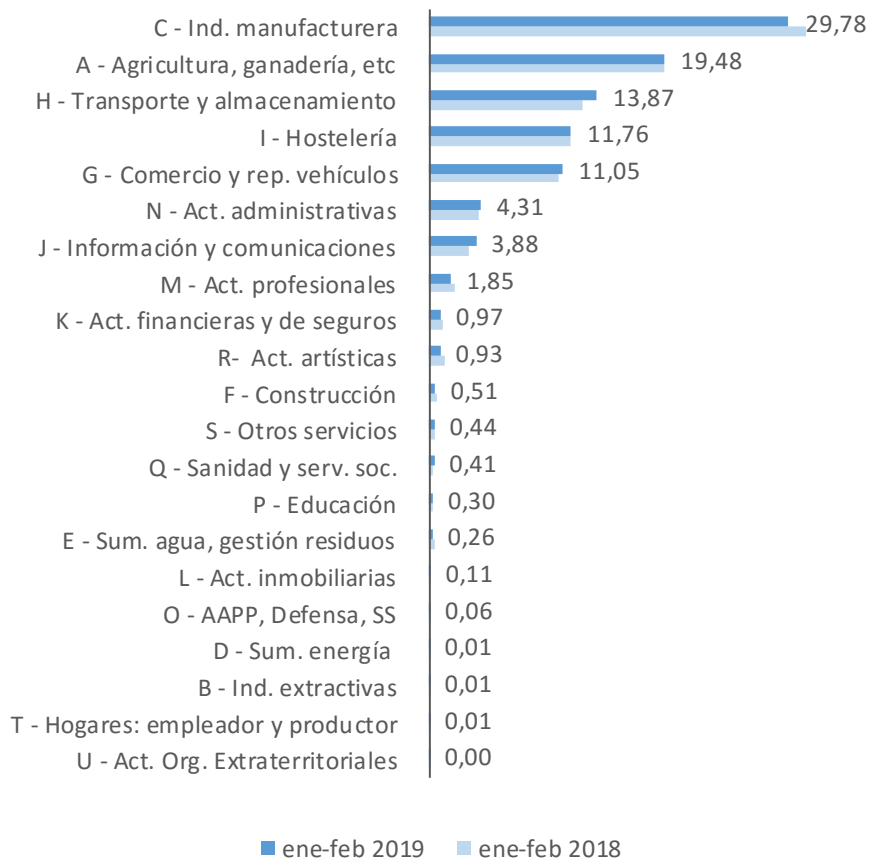


CPDs: Contratos de puesta a disposición de las ETTs con empresas usuarias para la cesión de trabajadores.

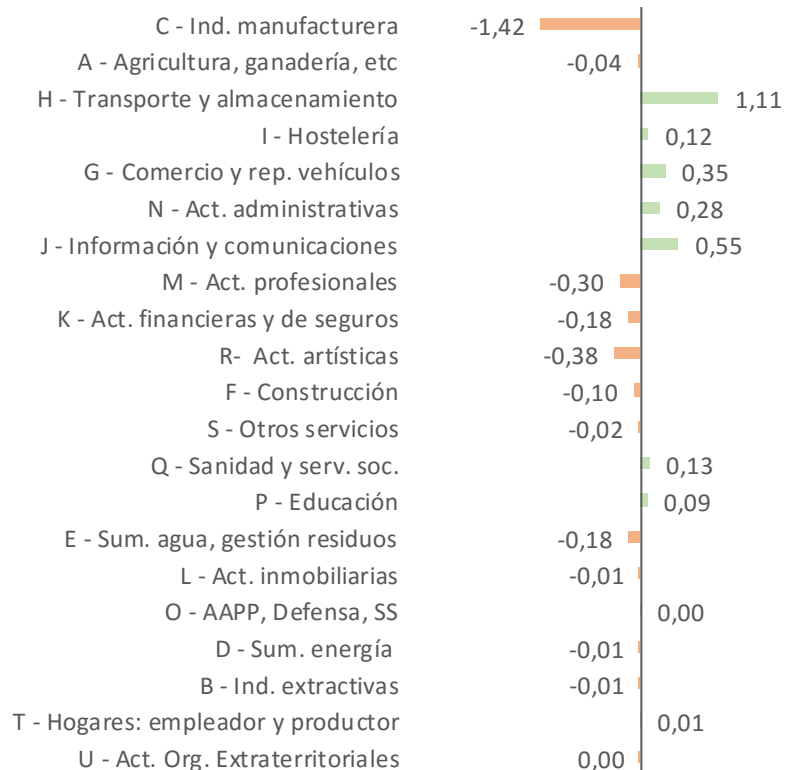
ESTADÍSTICA DE EMPRESAS DE TRABAJO TEMPORAL. CPDs.

Por **sección de actividad** se presenta la distribución porcentual de los contratos de puesta a disposición en el periodo de referencia, así como la del mismo periodo del año anterior. Destaca el incremento en ‘Transporte y almacenamiento’ frente a la disminución en ‘Industria manufacturera’.

DISTRIBUCIÓN PORCENTUAL CPDs
Datos acumulados ene-feb 2019 vs ene-feb 2018

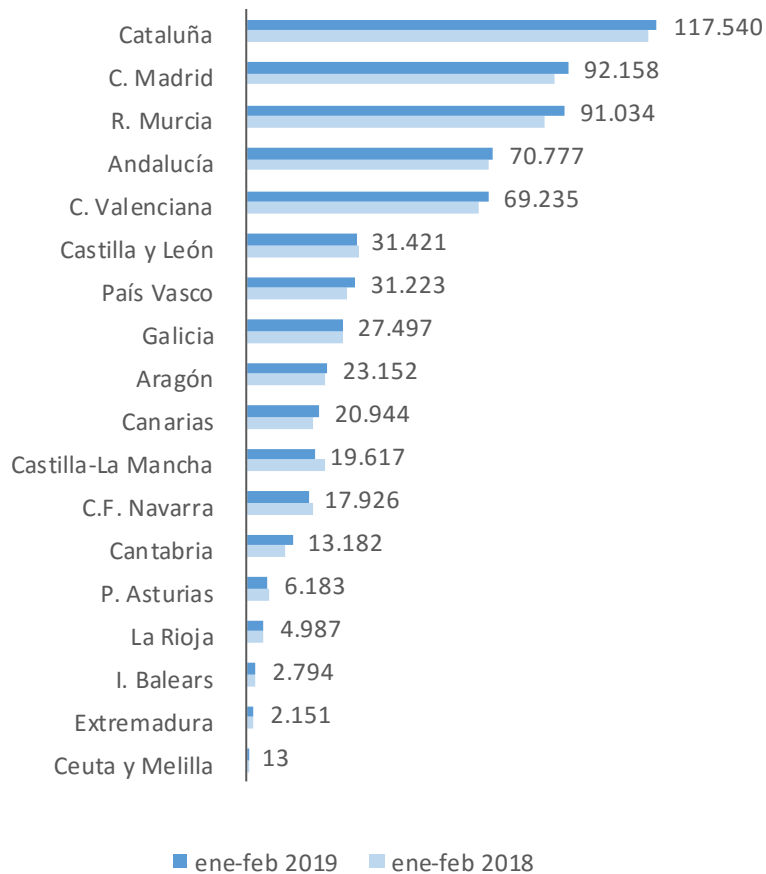


VARIACIÓN EN LA DISTRIBUCIÓN PORCENTUAL CPDs
Datos acumulados ene-feb 2019 vs ene-feb 2018

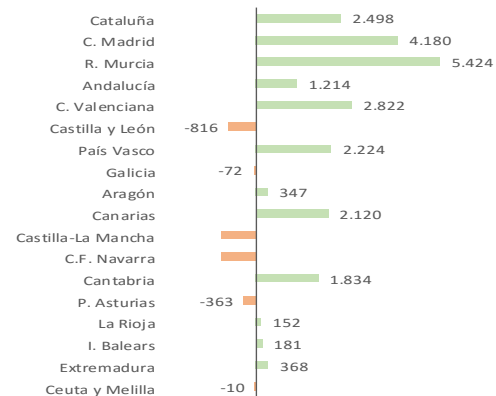


Por **CCAA** se presentan los datos del total de contratos de puesta a disposición en el periodo de referencia, así como del mismo periodo del año anterior.

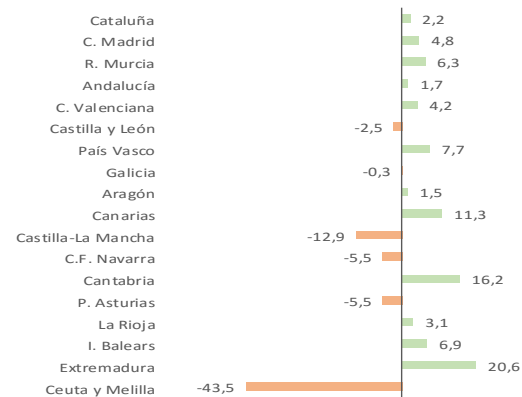
CONTRATOS DE PUESTA A DISPOSICIÓN Datos acumulados ene-feb 2019 vs ene-feb 2018



VARIACIÓN ABSOLUTA CPDs Datos acumulados ene-feb 2019 vs ene-feb 2018

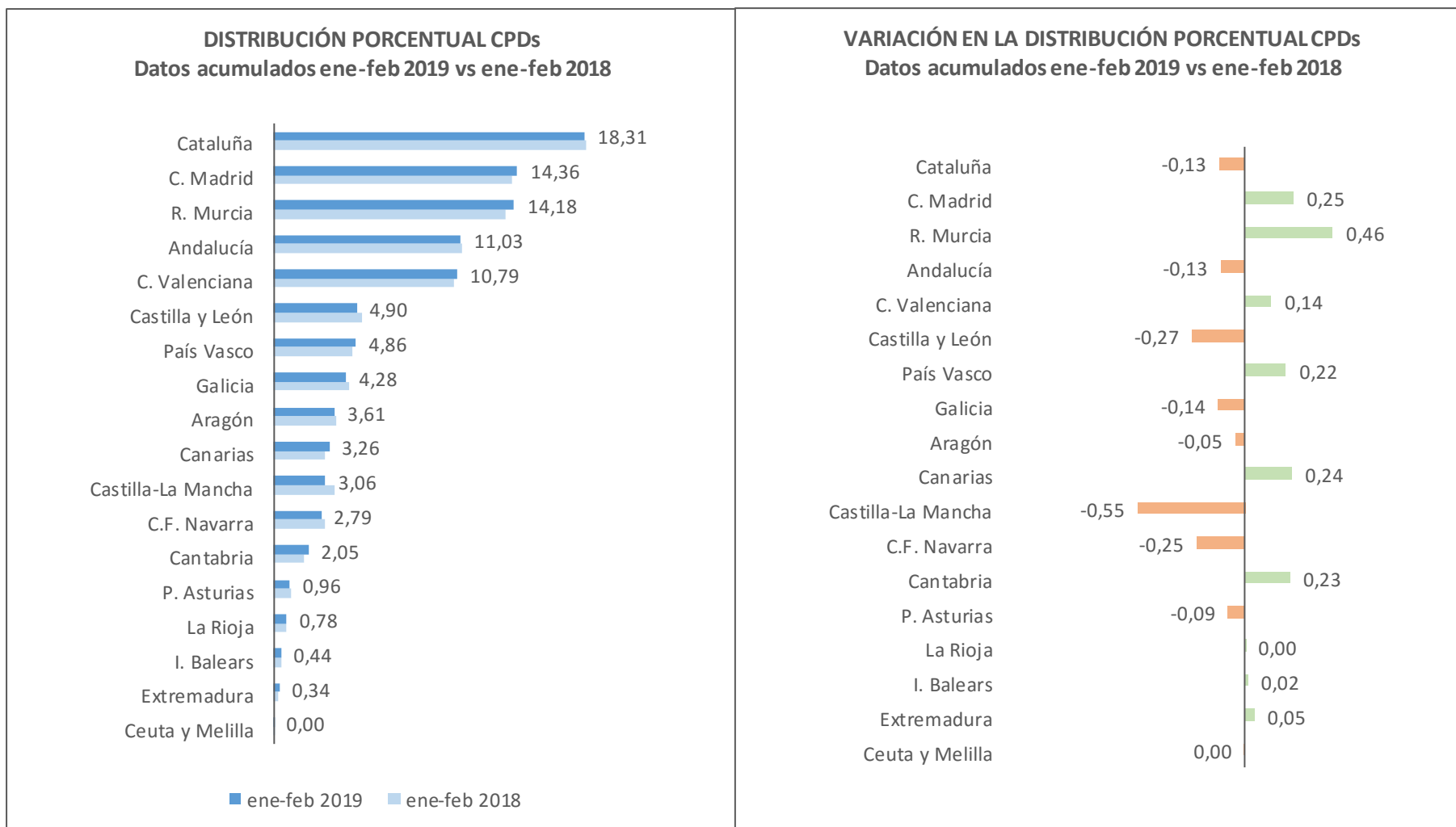


VARIACIÓN RELATIVA CPDs (%) Datos acumulados ene-feb 2019 vs ene-feb 2018



ESTADÍSTICA DE EMPRESAS DE TRABAJO TEMPORAL. CPDs.

Por **CCAA** se presenta la distribución porcentual de los contratos de puesta a disposición en el periodo de referencia, así como la del mismo periodo del año anterior. Destaca el incremento en la Región de Murcia frente a la disminución en Castilla-La Mancha.

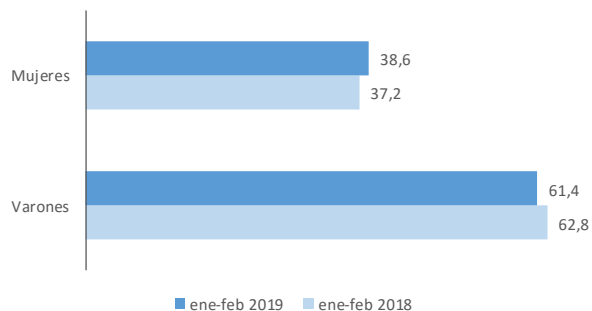


ESTADÍSTICA DE EMPRESAS DE TRABAJO TEMPORAL. TRABAJADORES CONTRATADOS.

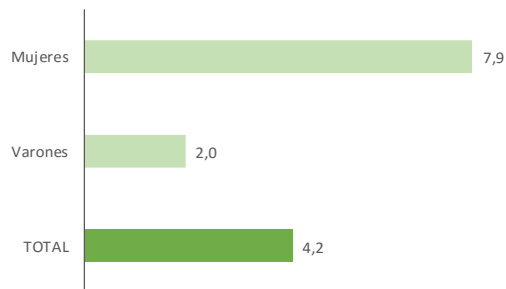
Se presentan los datos de trabajadores contratados por empresas de trabajo temporal para ser cedidos a empresas usuarias con contrato registrado en los Servicios Públicos de Empleo.

SEXO

Distribución porcentual

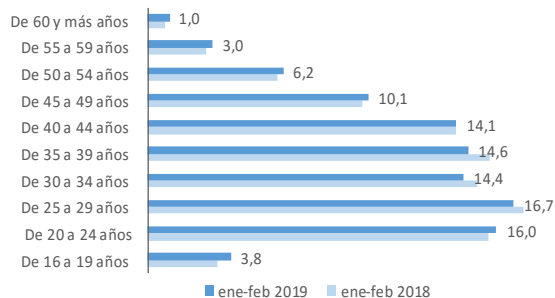


Variación relativa (%) ene-feb 2019 vs ene-feb 2018

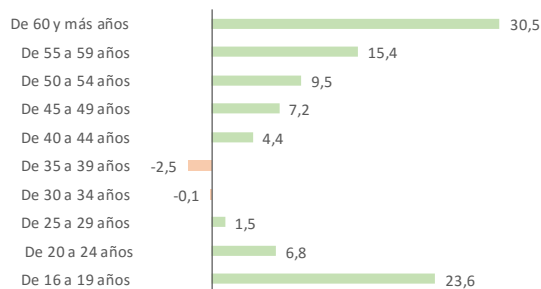


EDAD

Distribución porcentual

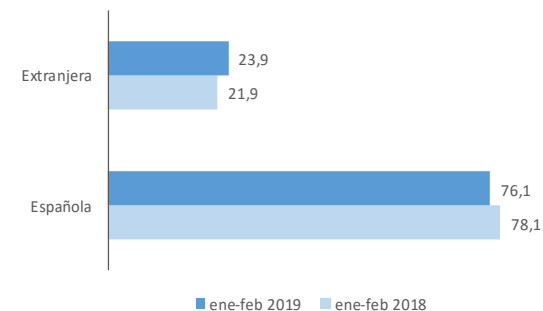


Variación relativa (%) ene-feb 2019 vs ene-feb 2018



NACIONALIDAD

Distribución porcentual



Variación relativa (%) ene-feb 2019 vs ene-feb 2018

