

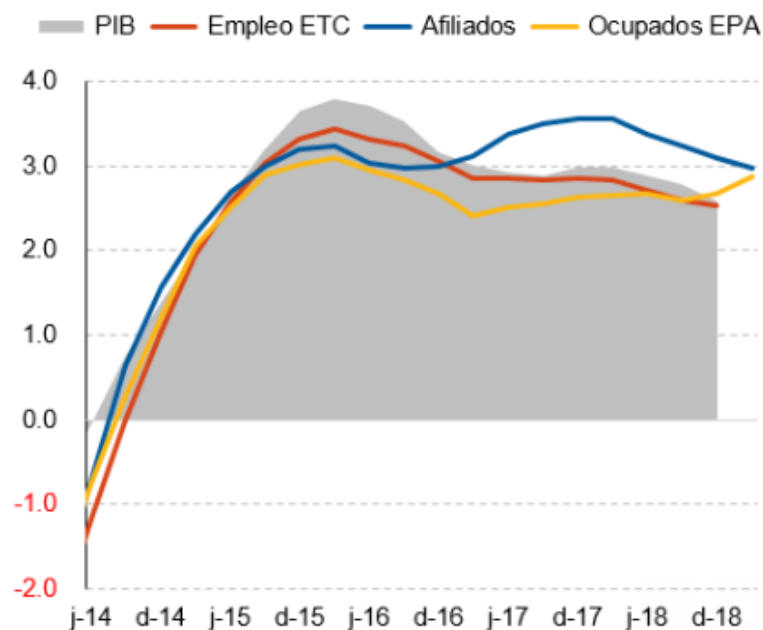
EL AUMENTO DE PARO NO CORRESPONDE CON EL ENTORNO DE CREACIÓN DE EMPLEO REFLEJADO EN LA EPA

- La EPA del 1T19 sorprende positivamente. **La tasa de crecimiento interanual vuelve a acelerarse y situarse en el 3,2%, su nivel más alto desde el primer trimestre de 2016**
- **El balance trimestral de la ocupación se traduce en un descenso de 93.400 personas**, menor que el observado el mismo trimestre que el año anterior y también que el contemplado en nuestras previsiones (196.000 personas)
- **El desvío de la ocupación respecto a las previsiones** se explica por la menor destrucción de empleo respecto al año anterior en sectores clave, como el comercio (-27.000 personas) o la hostelería (-87.000 personas)
- **La industria manufacturera** destaca por haber creado empleo este trimestre, algo que no ocurría desde el 1T16, cuando los indicadores adelantados se comportaban de forma desfavorable
- **El número de trabajadores indefinidos** aumenta en 90.000 personas, lo que representa el mayor aumento en un primer trimestre de los trabajadores con este tipo de contrato desde 2007. Los trabajadores temporales caen en 186.000 personas, la mayor caída en un primer trimestre desde 2013.
- El número de trabajadores a **tiempo parcial** aumenta en 6.000 personas, situándose la tasa de parcialidad en el 14,9%.
- **Por género**, el empleo disminuye más en hombres (-54.000) que en mujeres (-39.400). **Por nacionalidad**, la ocupación cae entre los españoles (-116.400) mientras sube entre los extranjeros (+23.000).
- **Por edad**, el mayor aumento de la ocupación se produce en el colectivo de trabajadores mayores de 55 años (+29.500). Por el contrario, la mayor caída se da en los trabajadores con edades comprendidas entre los 35 y 44 años (-48.400)
- El desempleo, por su parte, aumenta en 49.900 personas, **situando la tasa de paro en el 14,7%, nivel anticipado por nuestras previsiones**

Análisis ASEMPLERO

La EPA del 1T19 sorprende positivamente. **La tasa de crecimiento interanual vuelve a acelerarse y situarse en el 3,2%, su nivel más alto desde el primer trimestre de 2016.** Un comportamiento que contrasta con el reflejado por la afiliación en el 1T19 y que anticipa una contabilidad nacional más positiva que la contemplada en previsiones. **El balance trimestral de la ocupación se traduce en un descenso de 93.400 personas, menor que el observado el mismo trimestre que el año anterior y también que el contemplado en nuestras previsiones (196.000 personas).** Durante el último año, la ocupación se ha incrementado en casi 600.000 personas. **El mercado laboral español, por tanto, muestra síntomas de robustez frente a los riesgos de desaceleración económica.**

Variación interanual del PIB, empleo equivalente a tiempo completo, afiliados y ocupados EPA



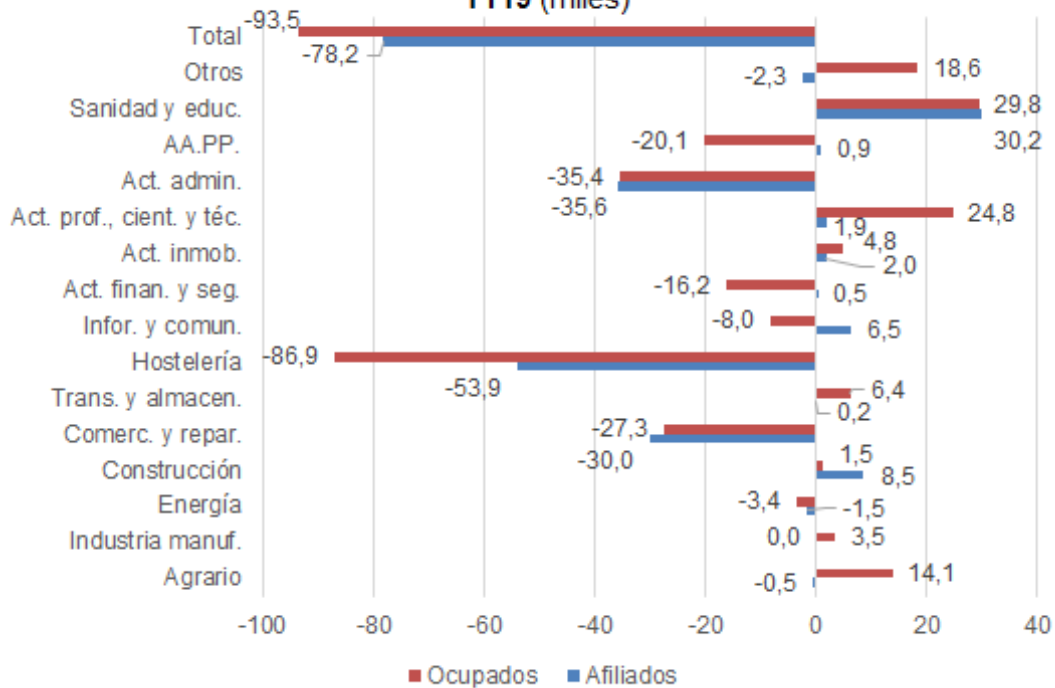
Fuente: INE, Ministerio de Trabajo, Migraciones y Seguridad Social

El desvío de la ocupación respecto a las previsiones se explica por la menor destrucción de empleo respecto al año anterior en sectores clave, como el comercio (-27.000 personas) o la hostelería (-87.000 personas). Hay otros sectores económicos que tienen un comportamiento dispar, respecto a lo que habían trasladado los indicadores adelantados de coyuntura y la propia afiliación a la Seguridad Social. Estos son:

- **La industria manufacturera** destaca por haber creado empleo este trimestre, algo que no ocurría desde el 1T16, cuando los indicadores de confianza industrial, la producción industrial y las exportaciones no se habían comportado de forma favorable este trimestre.

- El **sector de actividades profesionales** destaca también el fuerte crecimiento de la ocupación (+25.000 personas), que contrasta con el ligero descenso observado en el mismo periodo del año pasado. Igualmente, contrasta con la lectura trasladada por la afiliación en este 1T19: apenas había registrado un crecimiento de 1.900 personas.
- El **sector primario** aumenta de forma notable el número de ocupados (14.100 personas), cuando la afiliación apenas había registrado variación (-550 efectivos en el 1T19). Si bien es cierto que este sector tiene un importante componente estacional, además de que cuenta con un régimen especial con alta fluctuación de efectivos.
- El **empleo público** vuelve a aumentar la ocupación en este 1T19 en unas 2.600 personas, después de haberlo hecho con intensidad también en la parte final del año anterior.

Variación trimestral de la ocupación y afiliación por ramas de actividad en 1T19 (miles)



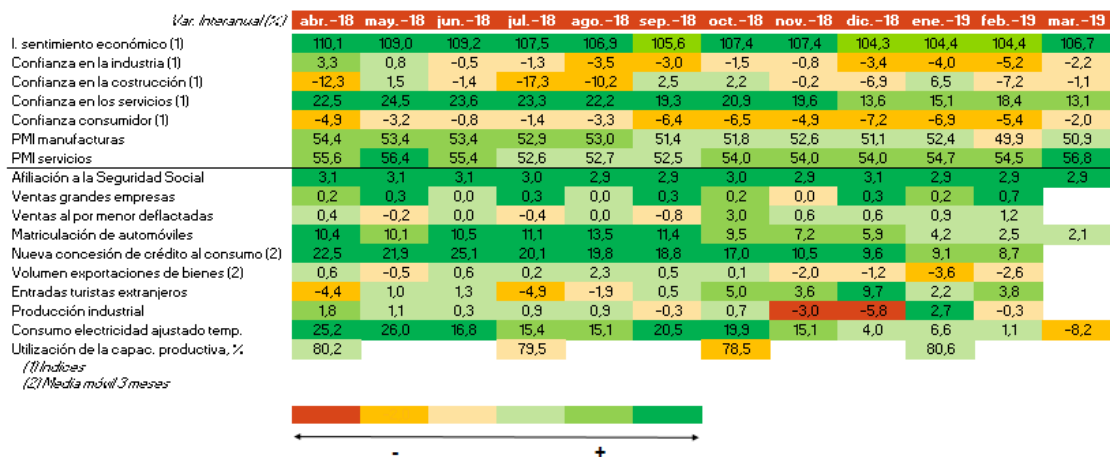
Fuente: INE y Ministerio de Trabajo, Migraciones y Seguridad Social

Otros aspectos que conviene destacar del comportamiento de la ocupación en este 1T19 son los siguientes:

- El **número de trabajadores indefinidos** aumenta en 90.000 personas, lo que representa el mayor aumento en un primer trimestre de los trabajadores con este tipo de contrato desde 2007.
- Los **trabajadores temporales** caen en 186.000 personas, la mayor caída en un primer trimestre desde 2013.

- El número de trabajadores a tiempo parcial aumenta en 6.000 personas, situándose la tasa de parcialidad en el 14,9%.
- Por género, el empleo disminuye más en hombres (-54.000) que en mujeres (-39.400).
- Por nacionalidad, la ocupación cae entre los españoles (-116.400) mientras sube entre los extranjeros (+23.000).
- Por edad, el mayor aumento de la ocupación se produce en el colectivo de trabajadores mayores de 55 años (+29.500). Por el contrario, la mayor caída se da en los trabajadores con edades comprendidas entre los 35 y 44 años (-48.400).

A título de ejemplo, se aprecian caídas en las exportaciones de bienes durante los meses de enero (-3,6%) y febrero (-2,6%) de 2019. Sin embargo, la EPA 1T19 arroja un aumento en el número de ocupados en el sector manufacturero.



Así, se observa que este primer trimestre ha resultado particularmente positivo para colectivos de trabajadores más vulnerables: mujeres, extranjeros y mayores de 55 años.

El desempleo, por su parte, aumenta en 49.900 personas, situando la tasa de paro en el 14,7%, nivel anticipado por nuestras previsiones. **El comportamiento del paro EPA, sorprende, ya que se habría correspondido con un entorno de creación de empleo más negativo que el reflejado finalmente por la ocupación EPA.**