

## MARZO SORPRENDE AMORTIGUANDO EL EFECTO DE UNA SEMANA SANTA TARDÍA

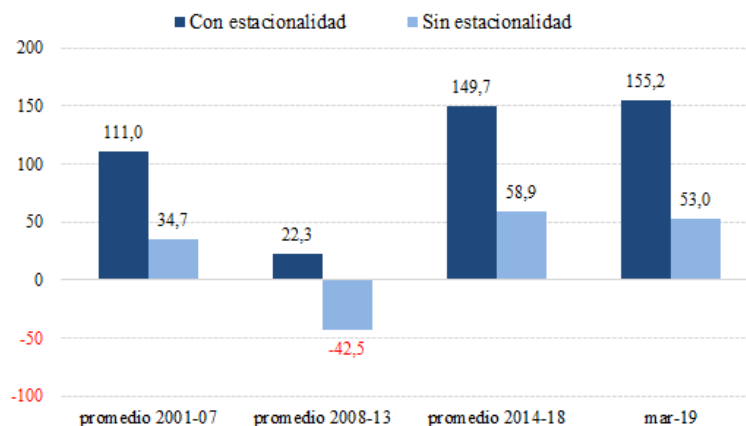
*La antesala de una EPA diferente en el 4T18 anticipa una EPA del 1T19 que puede corregir la anterior*

- En marzo, **la afiliación a la Seguridad Social ha crecido en 155.104 personas** respecto al mes anterior (+132.000 efectivos previstos)
- **La Hostelería lidera la creación de empleo respecto al mes anterior** (+57.401 afiliados más en el régimen general)
- Sin embargo, **si se elimina el componente estacional, la afiliación crece en 38.179 personas**, en línea con la tendencia de los últimos meses
- **Los datos de paro registrado de marzo arrojan una reducción de 33.956 desempleados respecto al mes anterior**, lo que está en línea también con nuestras previsiones (-35.000 efectivos)
- **La variación mensual del número de parados registrados en el mes de enero se eleva por encima de las 83.000 personas**, superior a la observada en el mismo mes de años anteriores, aunque si se elimina el componente estacional sube, aunque lo hace muy modestamente (apenas 3.292 personas)
- **Respecto a los contratos, en marzo se registraron 1.709.848 contratos (+3,83% interanual)**, de los cuales el 10,5% fueron indefinidos, lo que representa un descenso del 7% respecto al mismo mes del año anterior.
- **Los contratos temporales, por su parte, crecen un 4,6% interanual**

### Análisis ASEMPELO

Los datos de afiliación a la Seguridad Social y de paro registrado del mes de marzo se comportan según lo previsto. En marzo, la afiliación a la Seguridad Social ha crecido en 155.104 personas respecto al mes anterior (+132.000 efectivos previstos), lo que supone una ligera aceleración de la tasa interanual hasta el 2,93%.

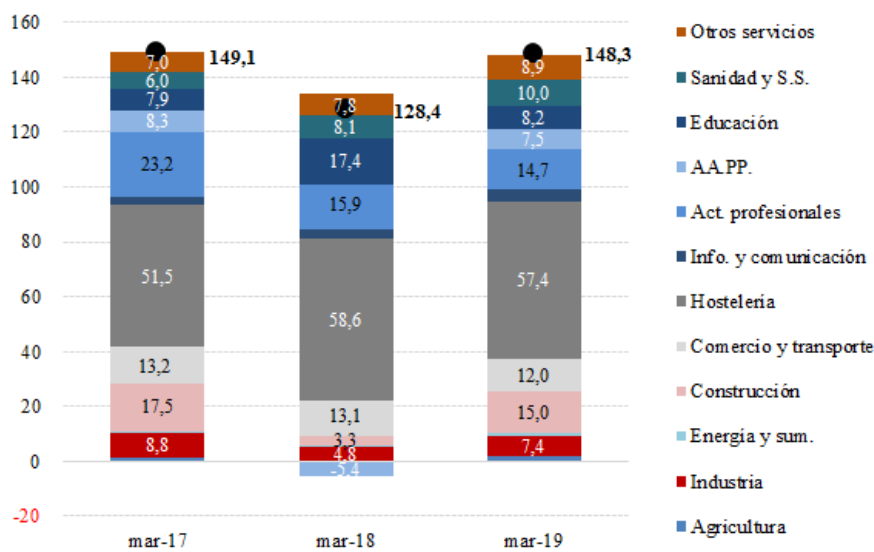
Variación mensual en marzo de la afiliación a la Seguridad Social (miles de personas)



Fuente: Ministerio de Empleo y Seguridad Social

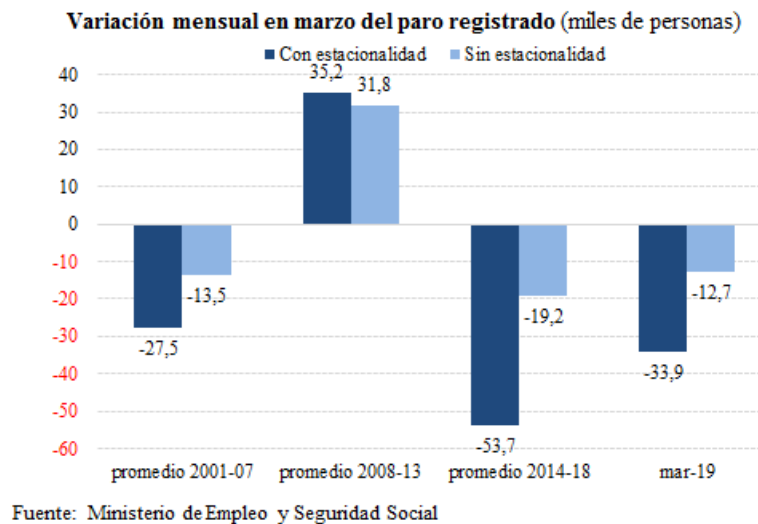
El efecto de calendario de la Semana Santa (este año se celebra íntegramente en el mes de abril) hace que la comparativa mensual sea más similar a la observada en el 2017. La magnitud del crecimiento de la afiliación y la composición sectorial es muy similar a la de entonces. Este año, bien la **Hostelería lidera la creación de empleo respecto al mes anterior** (+57.401 afiliados más en el régimen general), en términos interanuales es la construcción el sector que más empleo ha creado (+81.211, crecimiento del 10,1%), seguido por las Administraciones Públicas (+80.592, crecimiento del 3,33%). Una tendencia que venimos observando en los últimos meses y que responde, en primer lugar, a una **normalización del crecimiento de la actividad del sector de la construcción, y, en segundo lugar, a un anticipo de la próxima ventana electoral.**

Variación mensual en marzo de la afiliación al régimen general de la Seguridad Social por rama de actividad



Fuente: Ministerio de Empleo y Seguridad Social

Los datos de paro registrado de marzo arrojan una reducción de 33.956 desempleados respecto al mes anterior, lo que está en línea también con nuestras previsiones (-35.000 efectivos). En términos interanuales, la reducción del número de parados se atenúa, como era previsto, al pasar del 5,22% en febrero al 4,89% en marzo.



Respecto a los contratos, en marzo se registraron 1.709.848 contratos (+3,83% interanual), de los cuales el 10,5% fueron indefinidos, lo que representa un descenso del 7% respecto al mismo mes del año anterior. Los contratos temporales, por su parte, crecen un 4,6% interanual.

## Valoración ASEMPELO

Cabe mencionar que el posible efecto calendario ligado al retraso en la Semana Santa (celebrada en marzo en 2018) no ha jugado un papel relevante en la creación de empleo en marzo de 2019. Tanto la interanual (que se acelera ligeramente), como la variación mensual depurada de estacionalidad, que arroja una cifra parecida a la observada durante la actual fase de recuperación económica, muestran una cierta continuidad de la tendencia observada recientemente. El balance del primer trimestre, en cambio, no será tan positivo como en ocasiones anteriores (71.000 afiliados menos que en el 4T18, versus los 54.000 afiliados observados en el 1T18). La antesala de una EPA diferente en el 4T18 anticipa una EPA del 1T19 que puede corregir la anterior.

Andreu Cruañas. Presidente de ASEMPELO