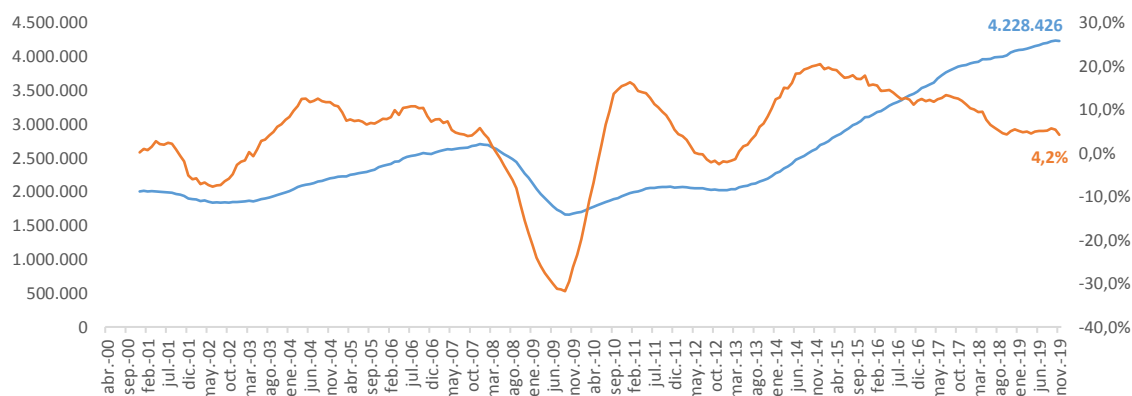


RESUMEN MENSUAL DE LOS PRINCIPALES INDICADORES DEL SECTOR DE ETT

La contratación de las ETT cae por debajo del 5% ia tras cinco meses, siendo el cuarto mes que el crecimiento baja del 4,2%

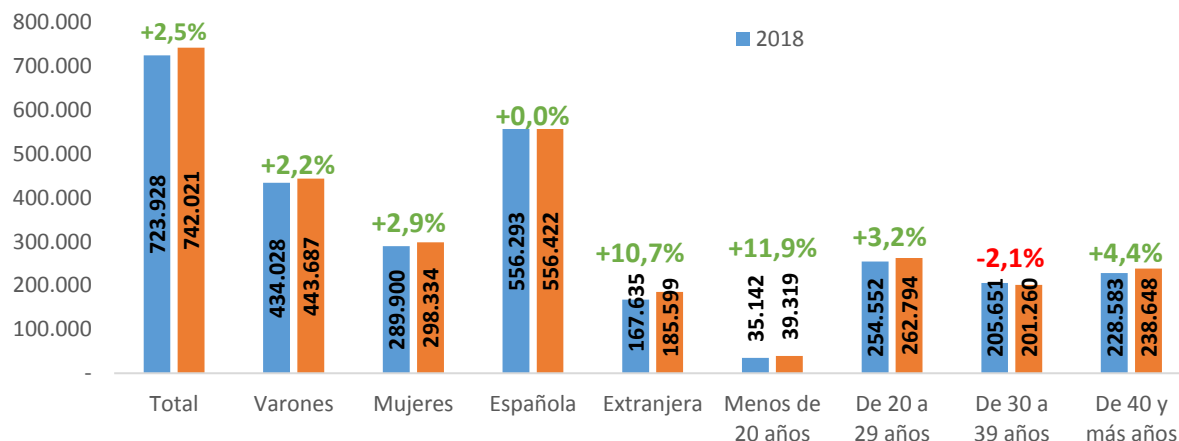
Acumulado CPDs 12 meses y su evolución interanual (2000-2019)



Fuente: Elaboración propia a partir de datos del Mitramiss

El total de trabajadores contratados hasta noviembre crece un 2,5% respecto al mismo periodo del año pasado. Únicamente pierde peso la contratación de personas de 30 a 39 años.

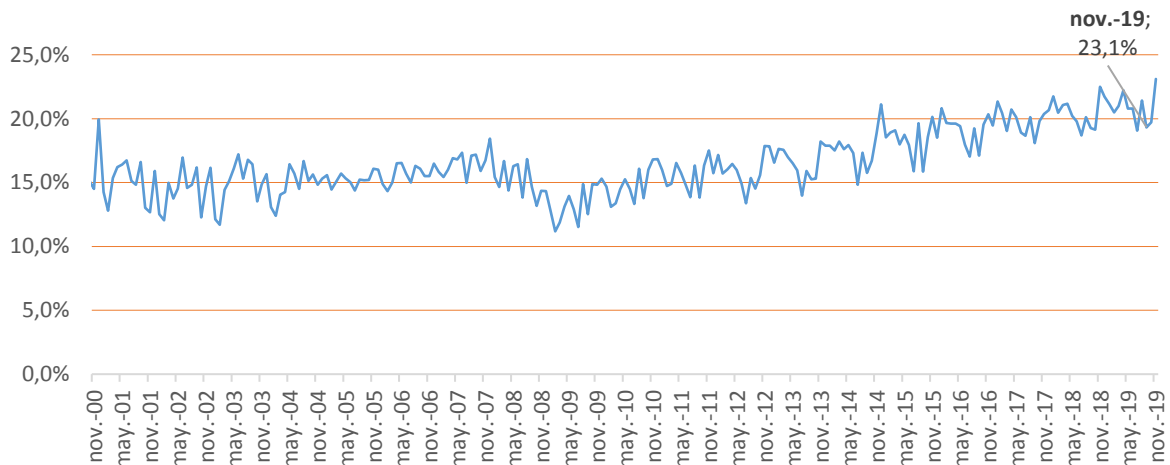
Comparativa trabajadores contratados por las ETT de enero a septiembre (2018-2019) por sexo, edad y nacionalidad



Fuente: Elaboración propia a partir de datos del Mitramiss

La tasa de participación de las ETT en la contratación temporal crece siete décimas respecto al mismo periodo del año anterior (23,1%). En el acumulado 2019 (enero-noviembre), la tasa de participación se sitúa en el 20,8% (20,4% en 2018)

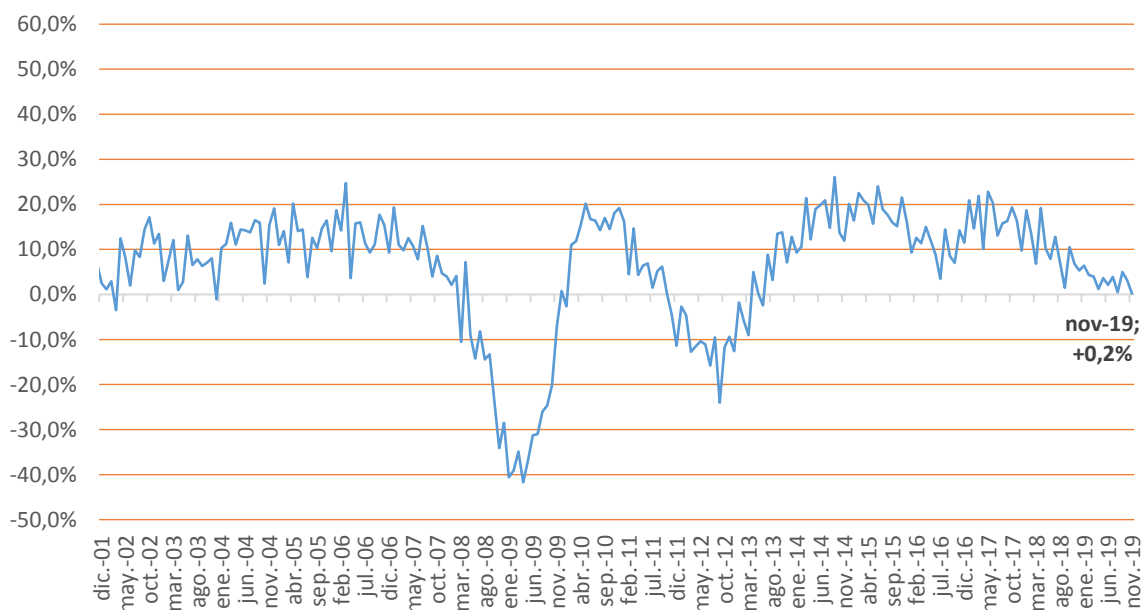
Evolución de la tasa de participación de las ETT (CPD vs contratos temporales)



Fuente: Elaboración propia a partir de datos del Mitramiss

La cifra de negocios del sector 78, donde se enmarcan las ETT, crece a ritmos del 0,2% i.a. en noviembre. En media, el sector crece a ritmos del 3,1%, mientras que en el mismo periodo del año pasado, crecía a ritmos del 10,4%.

Evolución (% ia) de la cifra de negocio del sector 78 (Actividades relacionadas con el empleo)



Fuente: Elaboración propia a partir de datos de la IASS del INE