

# EVOLUCIÓN DEL SECTOR. Interanual

Seleccionar un ámbito Geográfico

**CCAA\_Provincia**

- Lleida
- Lugo
- MADRID
- Málaga
- MURCIA
- Nacional**
- NAVARRA
- Ourense
- PAIS VASCO
- Palencia
- Pontevedra

**Nacional**

Mes de:

Último mes de información

**DICIEMBRE**

Valores Abs.	2018	2019	% i.a.
Contratación (CPDs)	249.931	269.181	7,7%
CPDs vivos	366.366	384.599	5,0%
Facturación, Millones de €	311 €	342 €	10,0%

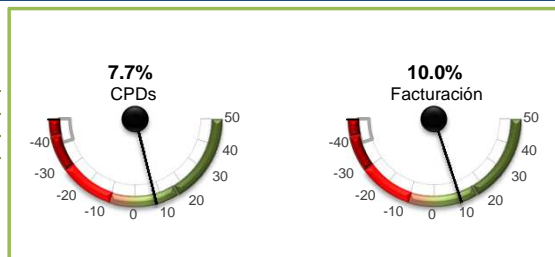
Marcar una opción

**Dimension**

- Contratación (CPDs)**
- CPDs vivos
- Facturación (Global)

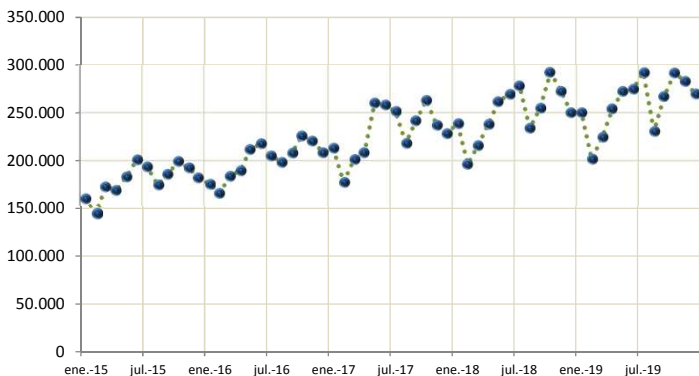
Comunidad Autónoma o Provincia seleccionada:  
Dimensión seleccionada:

**Nacional**  
**Contratación (CPDs)**

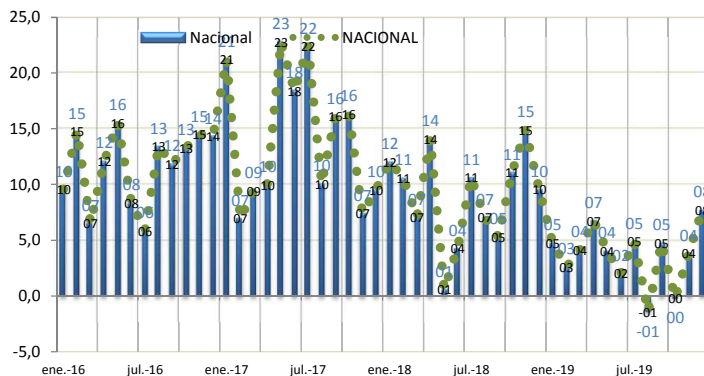


Se ocultan datos de Ceuta y Melilla por confidencialidad estadística.

Cifras en valores absolutos (Contratos o €uros según selección)



Tasa de variación anual (%) de 2016 a la fecha



Fuente: Cifras consolidadas del sector. Valores absolutos 2015-2019 y cifras de evolución de 2016 a la fecha. ASEMPLEO ©.

# EVOLUCIÓN DEL SECTOR. Acumulado

Seleccionar un ámbito Geográfico

**CCAA\_Provincia**

- Lugo
- MADRID
- Málaga
- MURCIA
- Nacional**
- NAVARRA
- Ourense
- PAIS VASCO
- Palencia
- Pontevedra
- RIOJA (LA)

**Nacional**

Al mes de:

Acumulado anual

**DICIEMBRE**

**NACIONAL**

Acumulado anual

Valores Abs.	2018	2019	% i.a.
Contratación (CPDs)	2.997.573	3.106.640	3,6%
CPDs vivos	4.290.503	4.397.742	2,5%
Facturación, Millones de €	4.092 €	4.220 €	3,1%

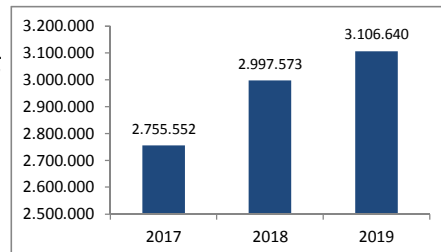
Marcar una opción

**Dimension**

- Contratación (CPDs)**
- CPDs vivos
- Facturación (Global)

Comunidad Autónoma o Provincia seleccionada:  
Dimensión seleccionada:

**Nacional**  
**Contratación (CPDs)**



Se ocultan datos de Ceuta y Melilla por confidencialidad estadística.

Valores Absolutos del Mes (Contratos o €uros según selección)

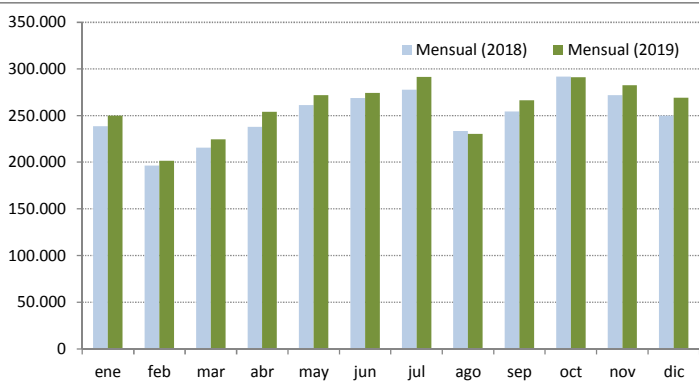
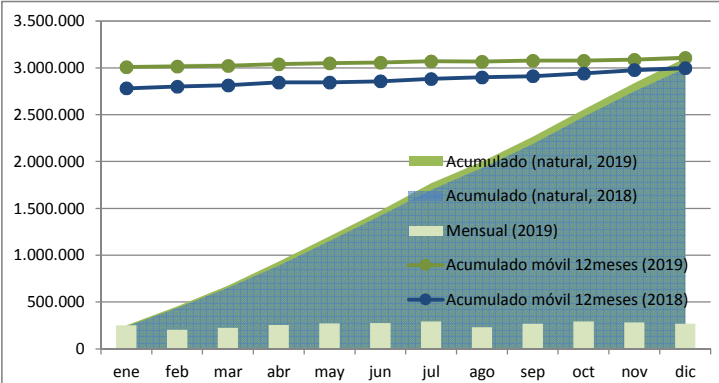


Gráfico "z": Valores Absolutos del Mes, Acumulado Natural y Acum. Móvil



Fuente: Cifras consolidadas del sector. Valores absolutos 2015-2019 y cifras de evolución de 2016 a la fecha. ASEMPLEO ©.

Nota técnica: el gráfico "Z" contiene la serie mensual, su acumulado natural y la serie tendencial. Ver detalles técnicos.