

# ESTADÍSTICA DE EMPRESAS DE TRABAJO TEMPORAL

Avance enero-diciembre 2019

La Estadística de Empresas de Trabajo Temporal que se elabora en la Subdirección General de Estadística y Análisis Sociolaboral de este Ministerio presenta información sobre contratos de puesta a disposición realizados por ETTs (fuente SIGEtt), trabajadores contratados por ETTs para ser cedidos a empresas usuarias (fuente SEPE) y trabajadores afiliados en ETTs (fuente TGSS).

Los datos con fuente en SIGEtt se explotan inicialmente con carácter provisional hasta que se realiza la regularización anual para su elevación a definitivos. Los datos con fuente SEPE y TGSS son siempre definitivos.

No se incluye información correspondiente a centros portuarios de empleo que, creados al amparo de lo establecido en el Real Decreto-ley 8/2017, de 12 de mayo, operan como empresas de trabajo temporal específicas del sector de la estiba.

Esta información puede ser ampliada con la disponible en nuestras publicaciones “Avance Mensual. Tablas estadísticas”, “Principales series” y “Anuario”.

<http://www.mitramiss.gob.es/estadisticas/ett/welcome.htm>

<http://www.mitramiss.gob.es/>



MINISTERIO  
DE TRABAJO  
Y ECONOMÍA SOCIAL

MINISTERIO  
DE INCLUSIÓN, SEGURIDAD SOCIAL  
Y MIGRACIONES

SUBSECRETARÍA

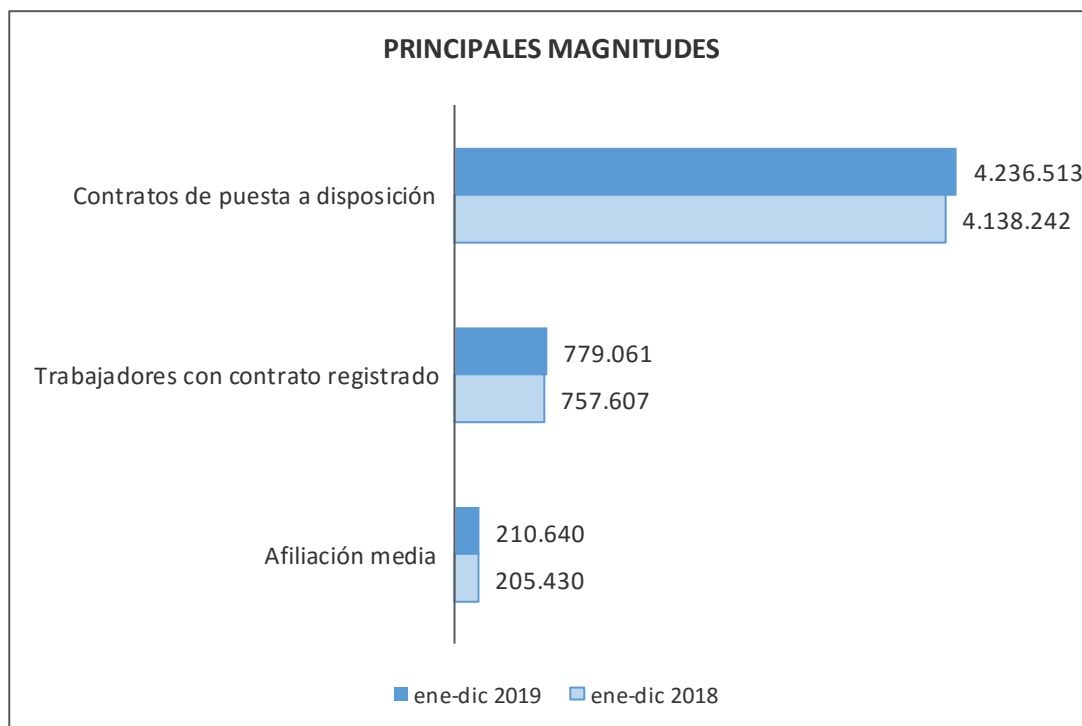
SECRETARÍA GENERAL TÉCNICA

SUBDIRECCIÓN GENERAL DE ESTADÍSTICA  
Y ANÁLISIS SOCIOLABORAL

El número de Empresas de Trabajo Temporal con autorización a último día del mes de diciembre de 2019 fue de 262.

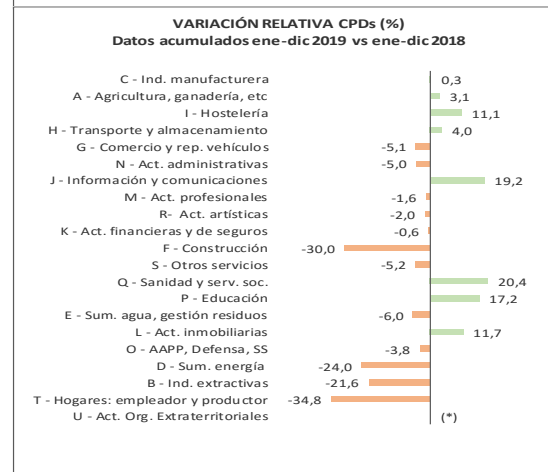
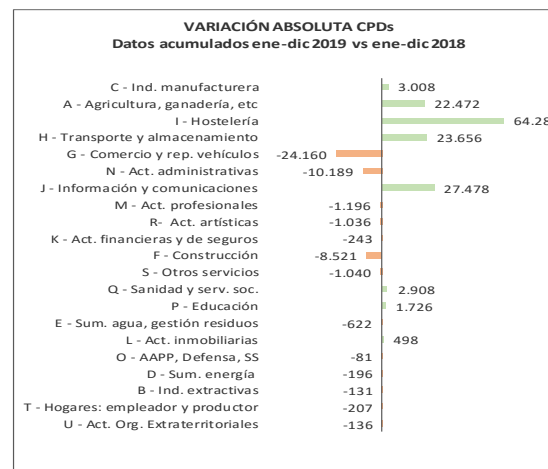
En el periodo enero- diciembre 2019:

- El número de contratos de puesta a disposición, CPDs, fue 4.236.513 (+2,4%).
- El número de trabajadores contratados por empresas de trabajo temporal para ser cedidos a empresas usuarias fue 779.061 (+2,8%).
- El número medio de afiliados en ETTs al término del primer, segundo, tercer y cuarto trimestre de 2019 fue 210.640 (+2,5%).



# ESTADÍSTICA DE EMPRESAS DE TRABAJO TEMPORAL. CPDs.

Por **sección de actividad** se presentan los datos del total de contratos de puesta a disposición en el periodo de referencia, así como del mismo periodo del año anterior.



CPDs: Contratos de puesta a disposición de las ETTs con empresas usuarias para la cesión de trabajadores.

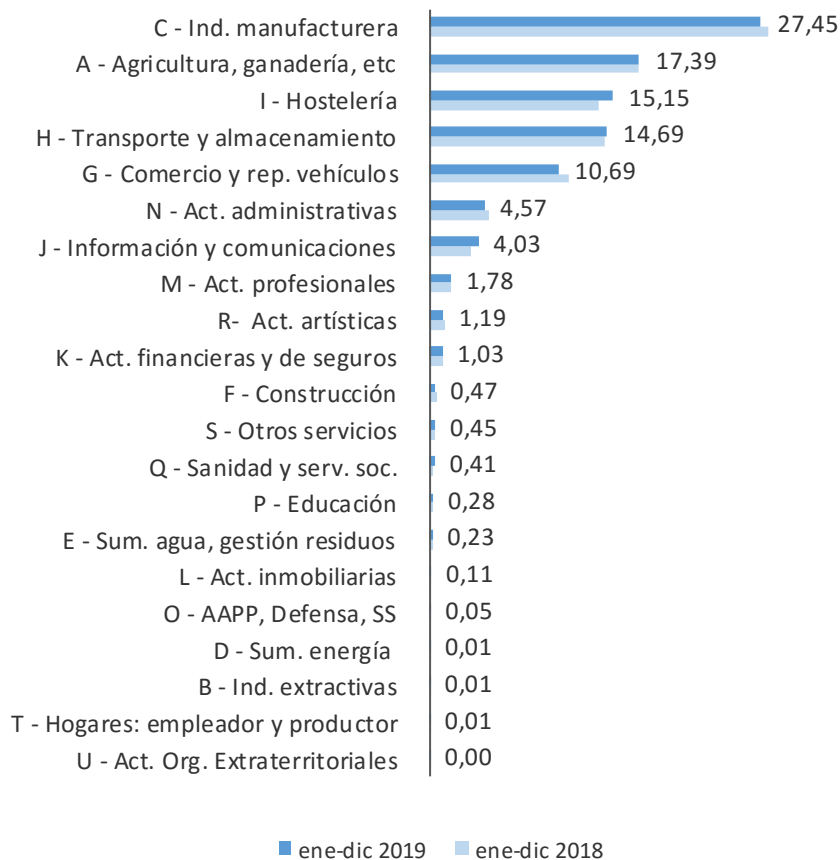
(\*) Dato atípico debido a un elevado número de CPDs en abril 2018 de una empresa usuaria en comparación con los CPDs registrados para el conjunto de esa actividad en los períodos considerados.



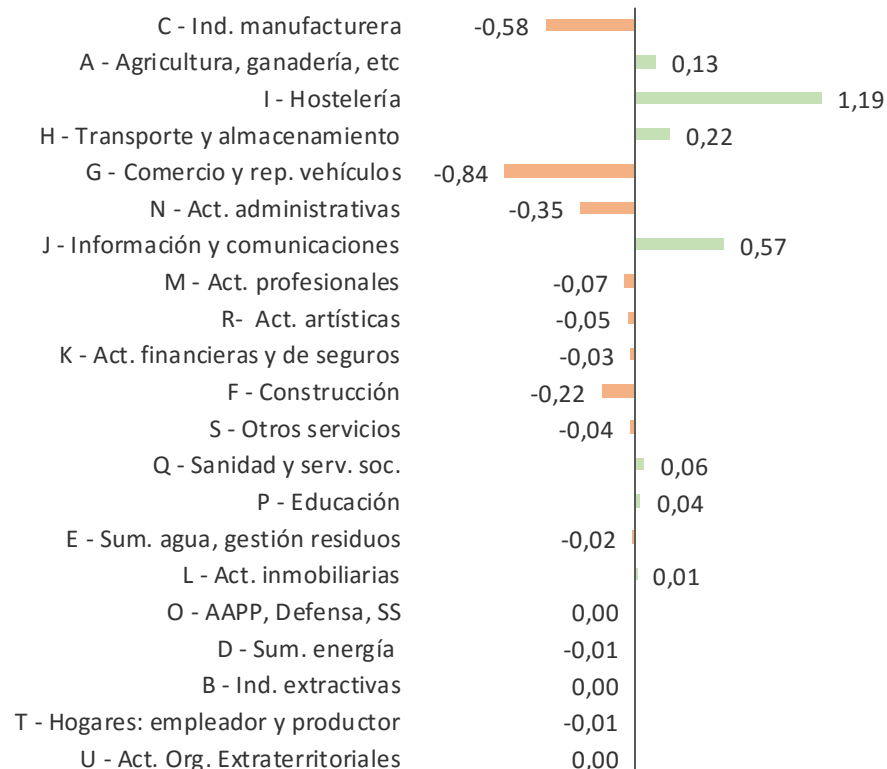
# ESTADÍSTICA DE EMPRESAS DE TRABAJO TEMPORAL. CPDs.

Por **sección de actividad** se presenta la distribución porcentual de los contratos de puesta a disposición en el periodo de referencia, así como la del mismo periodo del año anterior. Destaca el incremento en ‘Hostelería’ y en ‘Información y comunicaciones’ frente a la disminución en ‘Comercio y reparación de vehículos’ y en ‘Industria manufacturera’.

**DISTRIBUCIÓN PORCENTUAL CPDs**  
Datos acumulados ene-dic 2019 vs ene-dic 2018



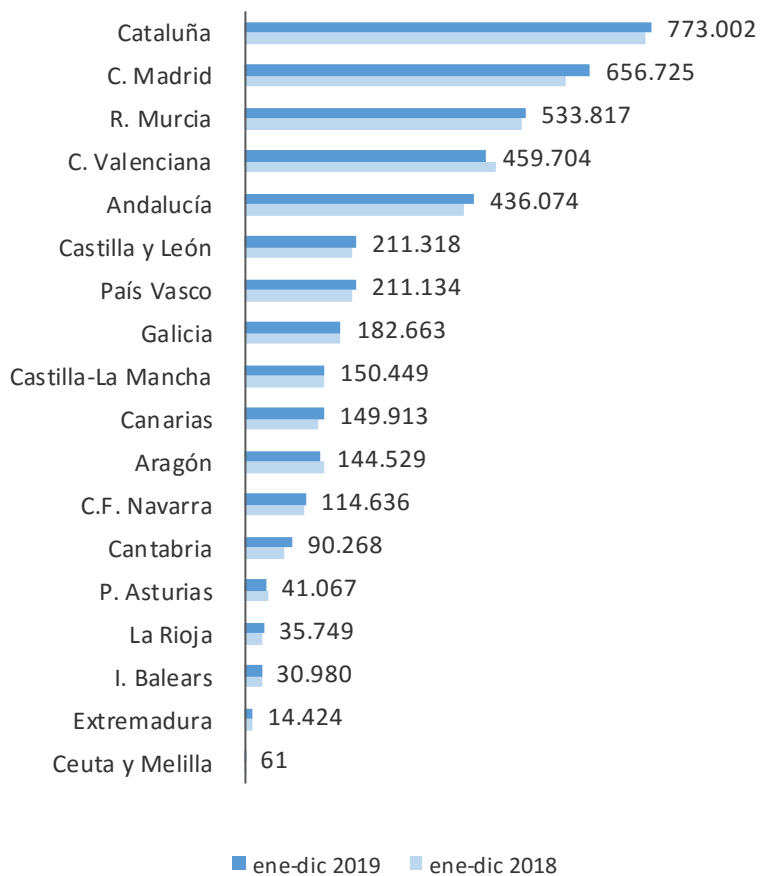
**VARIACIÓN EN LA DISTRIBUCIÓN PORCENTUAL CPDs**  
Datos acumulados ene-dic 2019 vs ene-dic 2018



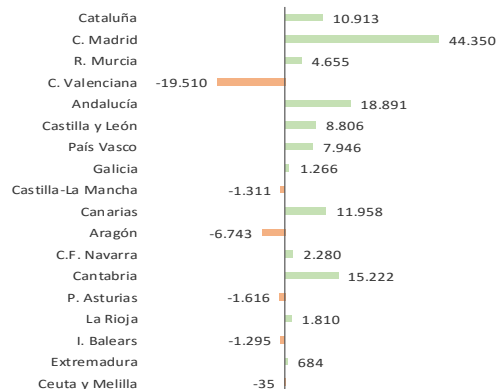
# ESTADÍSTICA DE EMPRESAS DE TRABAJO TEMPORAL. CPDs.

Por **CCAA** se presentan los datos del total de contratos de puesta a disposición en el periodo de referencia, así como del mismo periodo del año anterior.

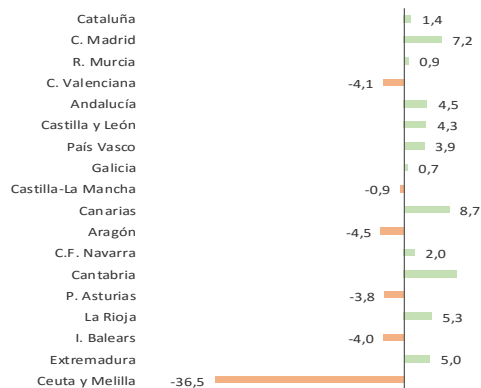
## CONTRATOS DE PUESTA A DISPOSICIÓN Datos acumulados ene-dic 2019 vs ene-dic 2018



## VARIACIÓN ABSOLUTA CPDs Datos acumulados ene-dic 2019 vs ene-dic 2018



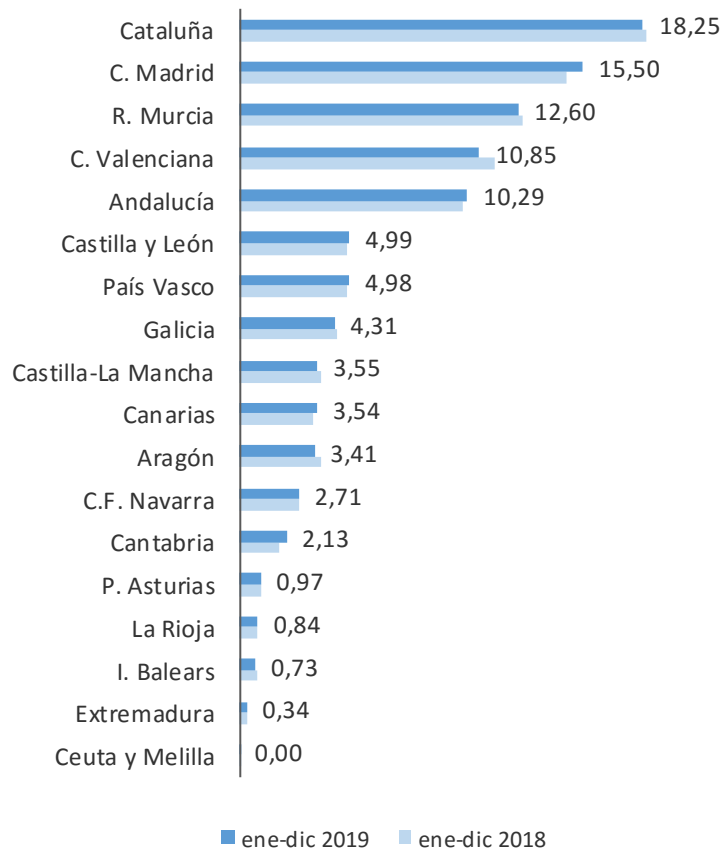
## VARIACIÓN RELATIVA CPDs (%) Datos acumulados ene-dic 2019 vs ene-dic 2018



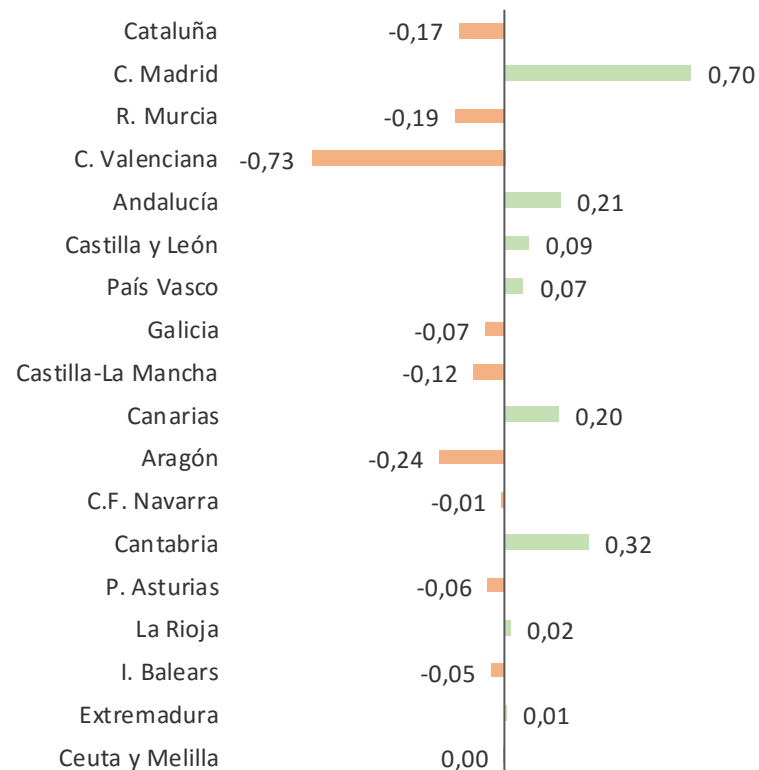
# ESTADÍSTICA DE EMPRESAS DE TRABAJO TEMPORAL. CPDs.

Por **CCAA** se presenta la distribución porcentual de los contratos de puesta a disposición en el periodo de referencia, así como la del mismo periodo del año anterior. Destaca el incremento en la Comunidad de Madrid frente a la disminución en la Comunitat Valenciana.

**DISTRIBUCIÓN PORCENTUAL CPDs**  
Datos acumulados ene-dic 2019 vs ene-dic 2018



**VARIACIÓN EN LA DISTRIBUCIÓN PORCENTUAL CPDs**  
Datos acumulados ene-dic 2019 vs ene-dic 2018

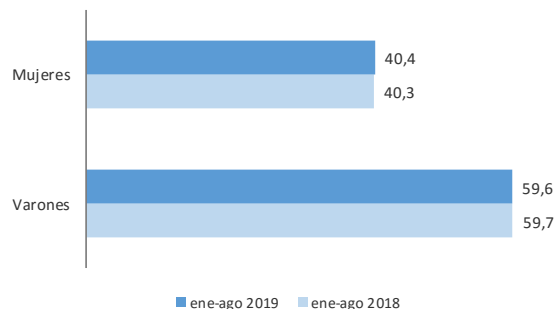


# ESTADÍSTICA DE EMPRESAS DE TRABAJO TEMPORAL. TRABAJADORES CONTRATADOS.


Se presentan los datos de trabajadores contratados por empresas de trabajo temporal para ser cedidos a empresas usuarias con contrato registrado en los Servicios Públicos de Empleo en el periodo de referencia, así como del mismo periodo del año anterior.

## SEXO

### Distribución porcentual

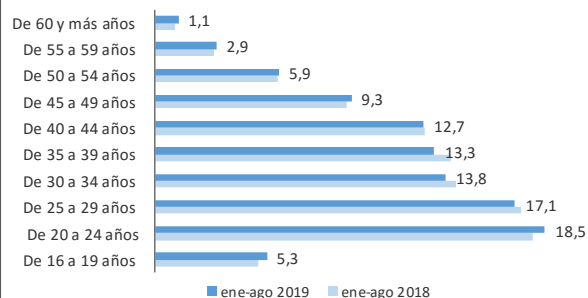


### Variación relativa (%) ene-dic 2019 vs ene-dic 2018

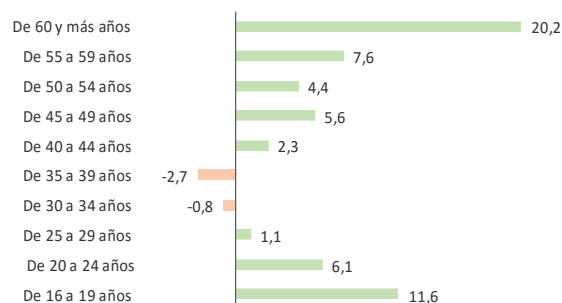


## EDAD

### Distribución porcentual

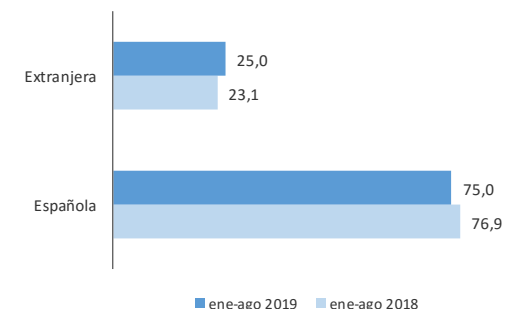


### Variación relativa (%) ene-dic 2019 vs ene-dic 2018

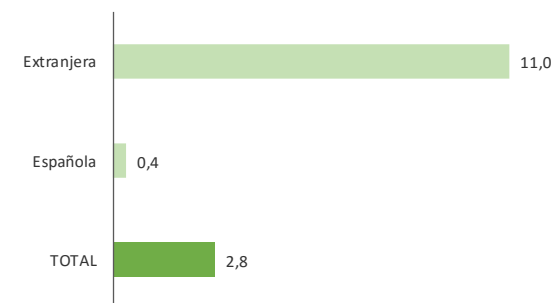


## NACIONALIDAD

### Distribución porcentual



### Variación relativa (%) ene-dic 2019 vs ene-dic 2018

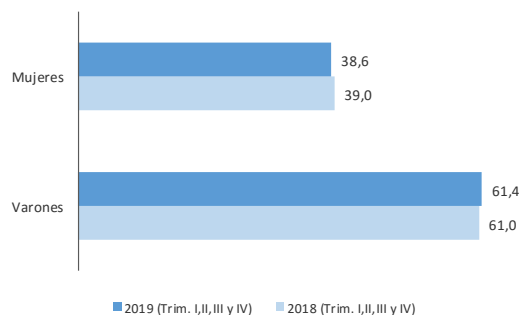


# ESTADÍSTICA DE EMPRESAS DE TRABAJO TEMPORAL. AFILIADOS.

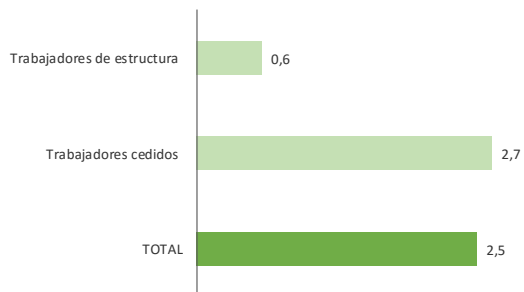
Se presentan los datos sobre el número medio de afiliados en ETTs al final de los 4 trimestres del año actual y del año anterior.

## SEXO

Distribución porcentual

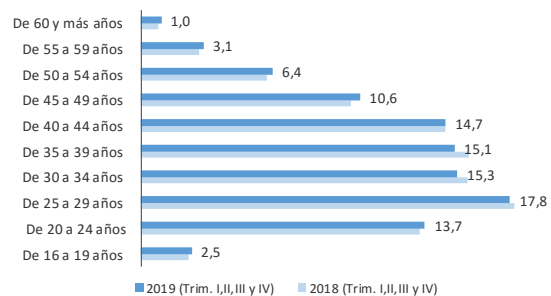


Var. rel. (%) 2019 (Trim. I, II, III y IV) vs 2018 (Trim. Trim. I, II, III y IV)

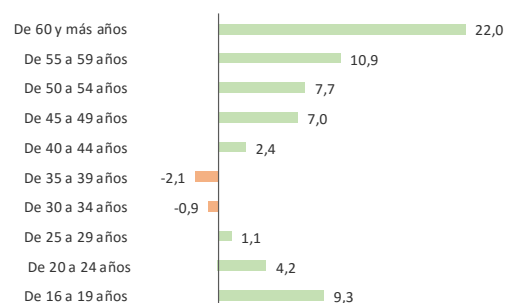


## EDAD

Distribución porcentual

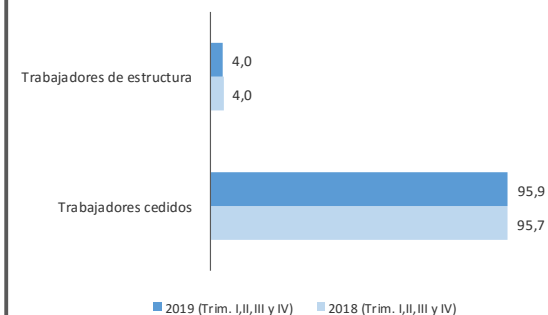


Var. rel. (%) 2019 (Trim. I, II, III y IV) vs 2018 (Trim. I, II, III y IV)



## TIPO DE TRABAJADOR

Distribución porcentual



Var. rel. (%) 2019 (Trim. I, II, III y IV) vs 2018 (Trim. I, II, III y IV)

