

# EVOLUCIÓN DEL SECTOR. Interanual

Seleccionar un ámbito Geográfico

**CCAA\_Provincia**

- Huesca
- Jaén
- Las Palmas
- León
- Lleida
- Lugo
- MADRID
- Málaga
- MURCIA
- Nacional**
- NAVARRA

**Nacional**

Último mes de información

Mes de:

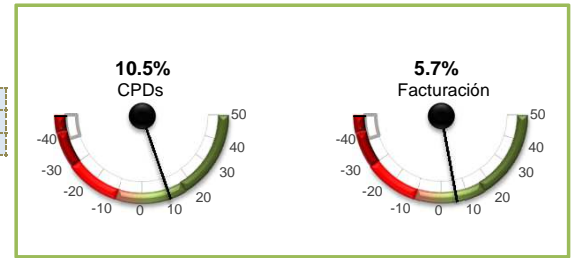
**FEBRERO**

Valores Abs.	2019	2020	% i.a.
Contratación (CPDs)	190.429	210.374	10,5%
CPDs vivos	301.439	317.533	5,3%
Facturación, Millones de €	305 €	322 €	5,7%

Marcar una opción

**Dimension**

- Contratación (CPDs)**
- CPDs vivos
- Facturación (Global)

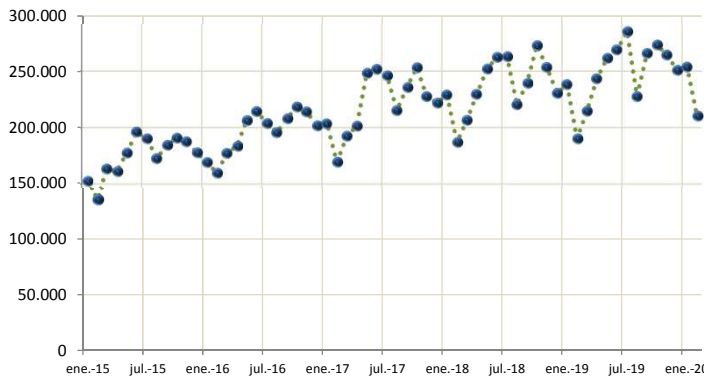


Comunidad Autónoma o Provincia seleccionada:  
Dimensión seleccionada:

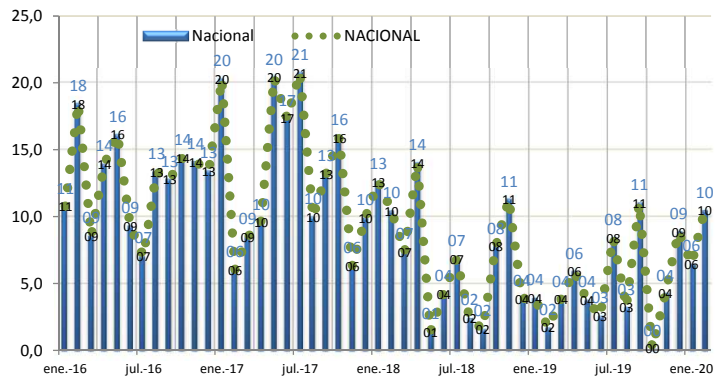
**Nacional**  
**Contratación (CPDs)**

Se ocultan datos de Ceuta y Melilla por confidencialidad estadística.

Cifras en valores absolutos (Contratos o Euros según selección)



Tasa de variación anual (%) de 2016 a la fecha



Fuente: Cifras consolidadas del sector. Valores absolutos 2015-2020 y cifras de evolución de 2016 a la fecha. ASEMPELO ©.

# EVOLUCIÓN DEL SECTOR. Acumulado

Seleccionar un ámbito Geográfico

**CCAA\_Provincia**

- Lugo
- MADRID
- Málaga
- MURCIA
- Nacional**
- NAVARRA
- Ourense
- PAIS VASCO
- Palencia
- Pontevedra
- RIOJA (LA)

**Nacional**

Acumulado anual

Al mes de:

**FEBRERO**

**NACIONAL**

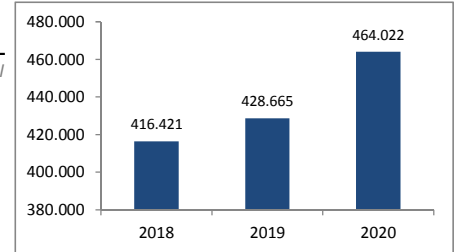
Acumulado anual

Valores Abs.	2019	2020	% i.a.
Contratación (CPDs)	428.665	464.022	8,2%
CPDs vivos	631.231	669.190	6,0%
Facturación, Millones de €	631 €	656 €	3,9%

Marcar una opción

**Dimension**

- Contratación (CPDs)**
- CPDs vivos
- Facturación (Global)

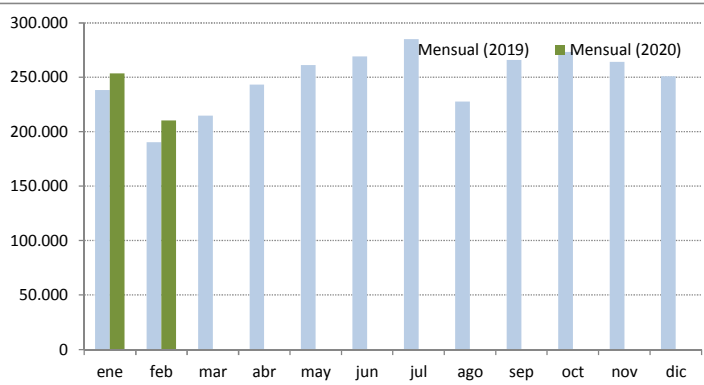


Comunidad Autónoma o Provincia seleccionada:  
Dimensión seleccionada:

**Nacional**  
**Contratación (CPDs)**

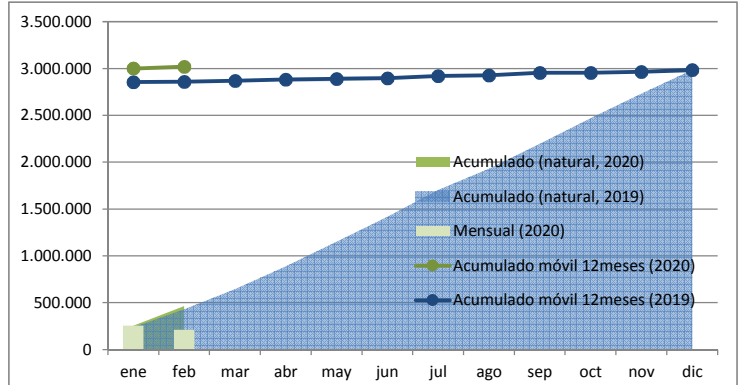
Se ocultan datos de Ceuta y Melilla por confidencialidad estadística.

Valores Absolutos del Mes (Contratos o Euros según selección)



2019-2020

Gráfico "z": Valores Absolutos del Mes, Acumulado Natural y Acum. Móvil



Fuente: Cifras consolidadas del sector. Valores absolutos 2015-2020 y cifras de evolución de 2016 a la fecha. ASEMPELO ©.

Nota técnica: el gráfico "Z" contiene la serie mensual, su acumulado natural y la serie tendencial. Ver detalles técnicos.