

# EVOLUCIÓN DEL SECTOR. Interanual

Seleccionar un ámbito Geográfico

**CCAA\_Provincia**

- Lleida
- Lugo
- MADRID
- Málaga
- MURCIA
- Nacional**
- NAVARRA
- Ourense
- PAIS VASCO
- Palencia
- Pontevedra

**Nacional**

Mes de:

**ENERO**

Último mes de información

Valores Abs.	2019	2020	% i.a.
Contratación (CPDs)	238.236	253.648	6,5%
CPDs vivos	329.792	351.657	6,6%
Facturación, Millones de €	326 €	334 €	2,2%

Marcar una opción

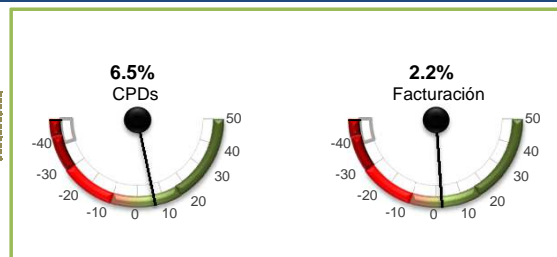
**Dimension**

- Contratación (CPDs)**
- CPDs vivos
- Facturación (Global)

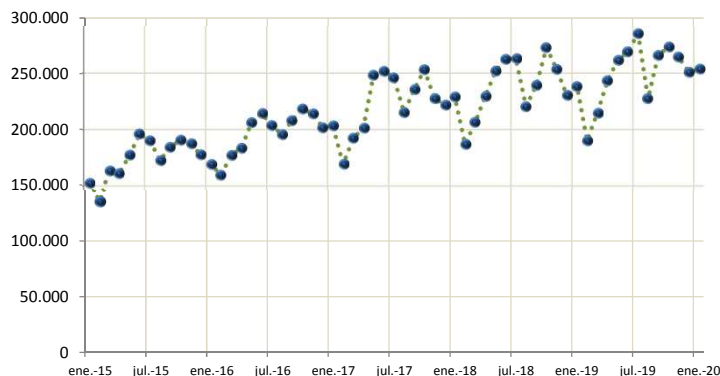
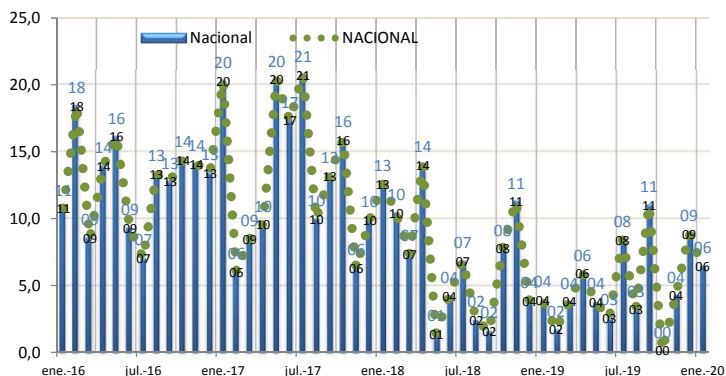
Comunidad Autónoma o Provincia seleccionada:

**Nacional**

Dimensión seleccionada:

**Contratación (CPDs)**


Se ocultan datos de Ceuta y Melilla por confidencialidad estadística.

**Cifras en valores absolutos (Contratos o Euros según selección)**

**Tasa de variación anual (%) de 2016 a la fecha**


Fuente: Cifras consolidadas del sector. Valores absolutos 2015-2020 y cifras de evolución de 2016 a la fecha. ASEMPELO ©.

# EVOLUCIÓN DEL SECTOR. Acumulado

Seleccionar un ámbito Geográfico

**CCAA\_Provincia**

- Lugo
- MADRID
- Málaga
- MURCIA
- Nacional**
- NAVARRA
- Ourense
- PAIS VASCO
- Palencia
- Pontevedra
- RIOJA (LA)

**Nacional**

Al mes de:

**ENERO**
**NACIONAL**

Valores Abs.	2019	2020	% i.a.
Contratación (CPDs)	238.236	253.648	6,5%
CPDs vivos	329.792	351.657	6,6%
Facturación, Millones de €	326 €	334 €	2,2%

Marcar una opción

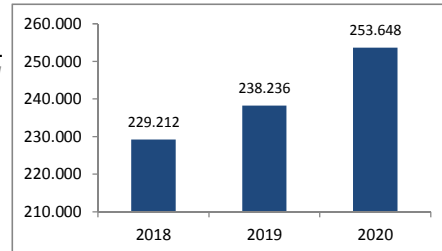
**Dimension**

- Contratación (CPDs)**
- CPDs vivos
- Facturación (Global)

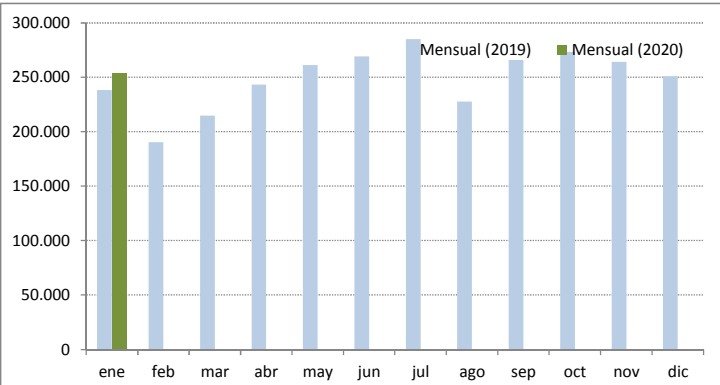
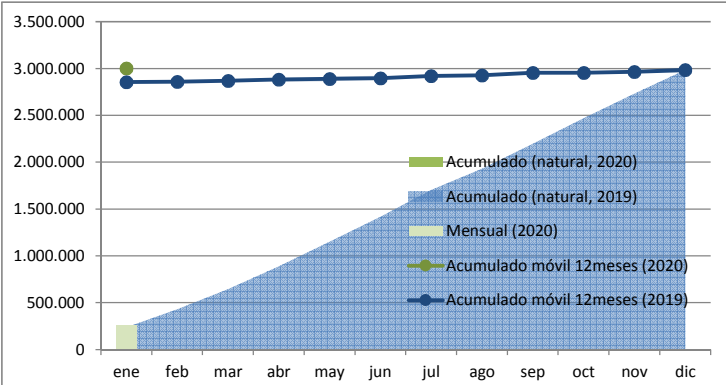
Comunidad Autónoma o Provincia seleccionada:

**Nacional**

Dimensión seleccionada:

**Contratación (CPDs)**


Se ocultan datos de Ceuta y Melilla por confidencialidad estadística.

**Valores Absolutos del Mes (Contratos o Euros según selección)**

**2019-2020**
**Gráfico "z": Valores Absolutos del Mes, Acumulado Natural y Acum. Móvil**


Fuente: Cifras consolidadas del sector. Valores absolutos 2015-2020 y cifras de evolución de 2016 a la fecha. ASEMPELO ©.

Nota técnica: el gráfico "Z" contiene la serie mensual, su acumulado natural y la serie tendencial. Ver detalles técnicos.