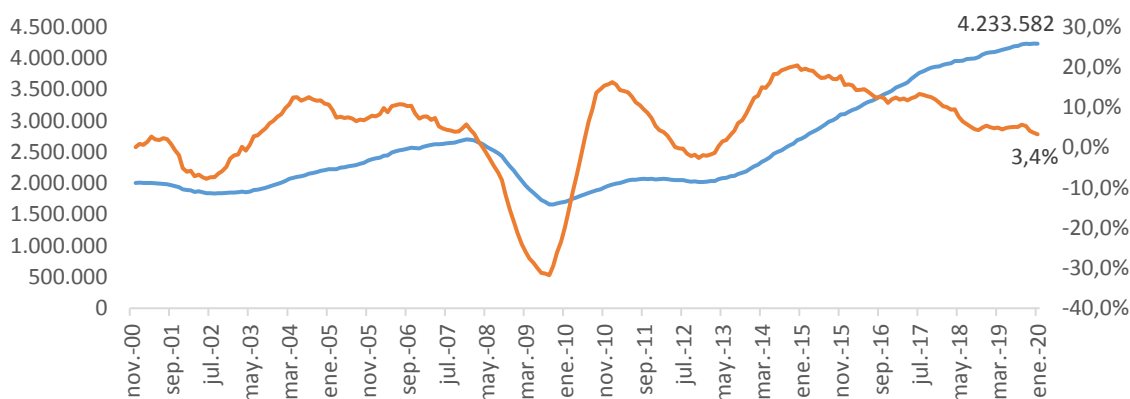


RESUMEN MENSUAL DE LOS PRINCIPALES INDICADORES DEL SECTOR DE ETT

La contratación de las ETT en el primer mes del año 2020, vuelve a disminuir por debajo del 5% ia, situándose en el 3,4%, siendo el tercer mes consecutivo de reducción.

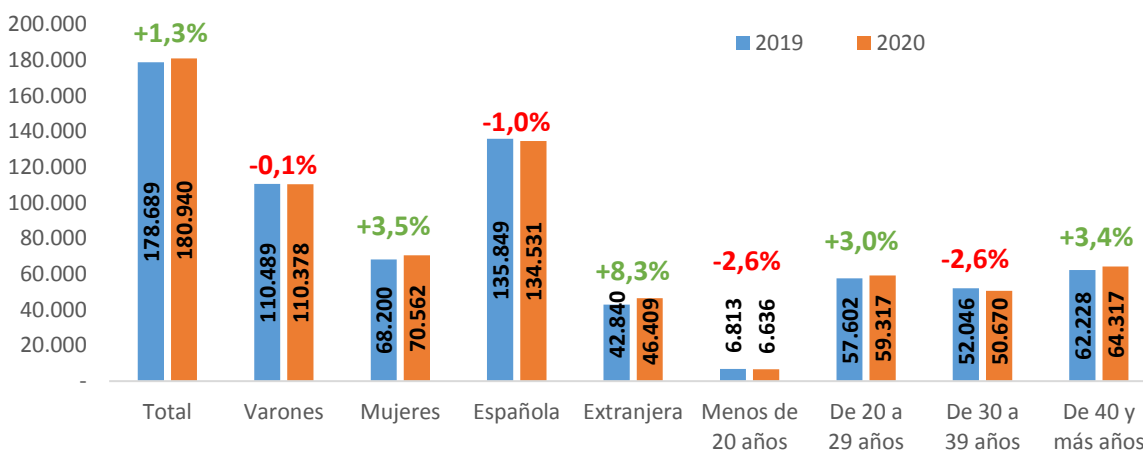
Acumulado CPDs 12 meses y su evolución interanual (2000-2019)



Fuente: Elaboración propia a partir de datos del Mitramiss

El total de trabajadores contratados en el primer mes de 2020 crece un 1,3% respecto al mismo mes del año anterior. El mayor descenso se encuentra tanto en la contratación de personas de 30 a 39 años como menor de 20 años (-2,6%).

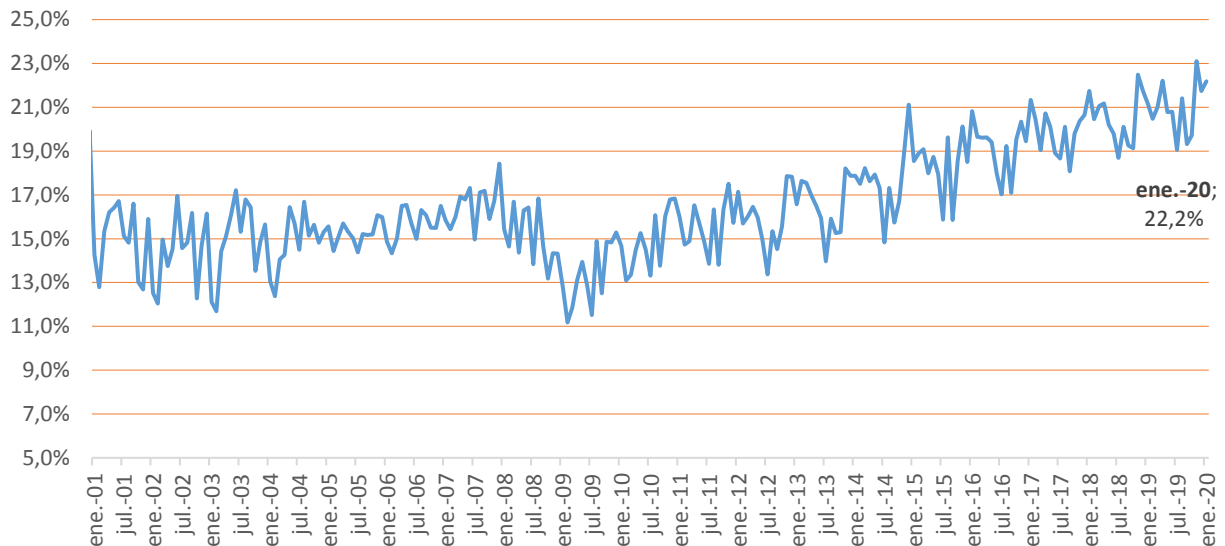
Comparativa trabajadores contratados por las ETT en enero (2019-2020) por sexo, edad y nacionalidad



Fuente: Elaboración propia a partir de datos del Mitramiss

En el primer mes del año la tasa de participación de las ETT se sitúa en el 22,2% (21,2% en enero 2019). El promedio de todo el año 2019 se situó en 20,9%.

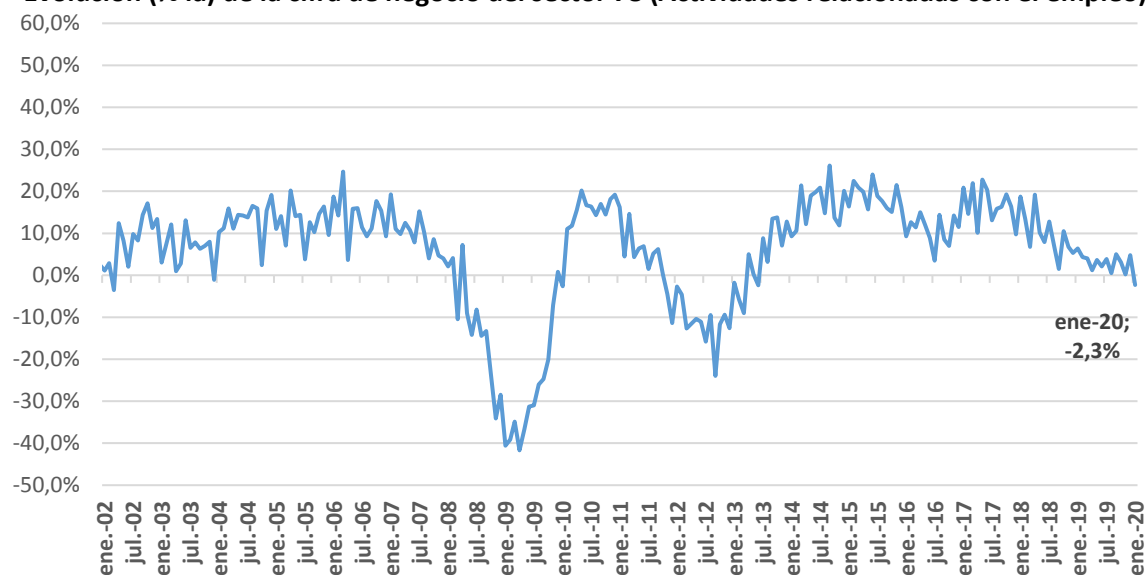
Evolución de la tasa de participación de las ETT (CPD vs contratos temporales)



Fuente: Elaboración propia a partir de datos del Mitramiss

La cifra de negocios del sector 78, donde se enmarcan las ETT, se reduce a ritmos del -2,3% i.a. en enero de 2020, por primer mes desde marzo de 2013.

Evolución (% ia) de la cifra de negocio del sector 78 (Actividades relacionadas con el empleo)



Fuente: Elaboración propia a partir de datos de la IAASS del INE