

# EVOLUCIÓN DEL SECTOR. Interanual

Seleccionar un ámbito Geográfico

**CCAA\_Provincia**

- Lleida
- Lugo
- MADRID
- Málaga
- MURCIA
- Nacional**
- NAVARRA
- Ourense
- PAIS VASCO
- Palencia
- Pontevedra

**Nacional**

Mes de:

**MARZO**

Último mes de información

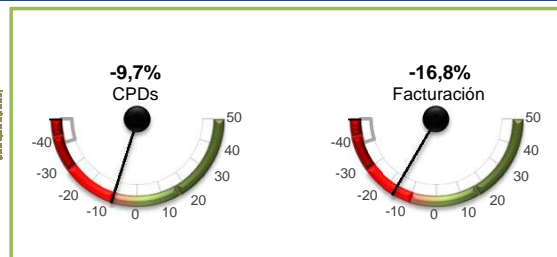
| Valores Abs.               | 2019    | 2020    | % i.a. |
|----------------------------|---------|---------|--------|
| Contratación (CPDs)        | 214.690 | 193.968 | -9,7%  |
| CPDs vivos                 | 323.710 | 299.031 | -7,6%  |
| Facturación, Millones de € | 325 €   | 271 €   | -16,8% |

Marcar una opción

**Dimension**

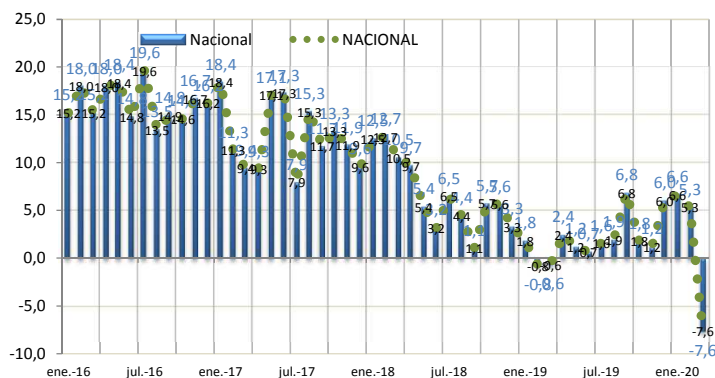
- Contratación (CPDs)
- CPDs vivos**
- Facturación (Global)

Comunidad Autónoma o Provincia seleccionada:

**Nacional**  
 CPDs vivos


Se ocultan datos de Ceuta y Melilla por confidencialidad estadística.

**Cifras en valores absolutos (Contratos o €uros según selección)**

**Tasa de variación anual (%) de 2016 a la fecha**


Fuente: Cifras consolidadas del sector. Valores absolutos 2015-2020 y cifras de evolución de 2016 a la fecha. ASEMPLEO ©.

# EVOLUCIÓN DEL SECTOR. Acumulado

Seleccionar un ámbito Geográfico

**CCAA\_Provincia**

- Lugo
- MADRID
- Málaga
- MURCIA
- Nacional**
- NAVARRA
- Ourense
- PAIS VASCO
- Palencia
- Pontevedra
- RIOJA (LA)

**Nacional**

Al mes de:

**MARZO**
**NACIONAL**

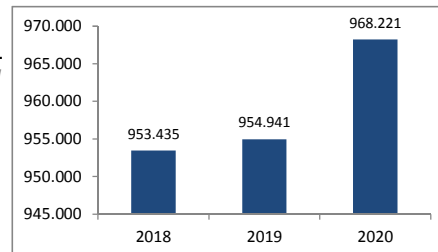
| Valores Abs.               | 2019    | 2020    | % i.a. |
|----------------------------|---------|---------|--------|
| Contratación (CPDs)        | 643.355 | 657.990 | 2,3%   |
| CPDs vivos                 | 954.941 | 968.221 | 1,4%   |
| Facturación, Millones de € | 957 €   | 926 €   | -3,2%  |

Marcar una opción

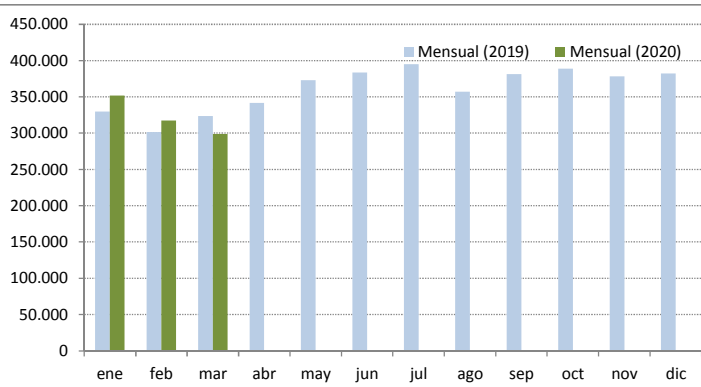
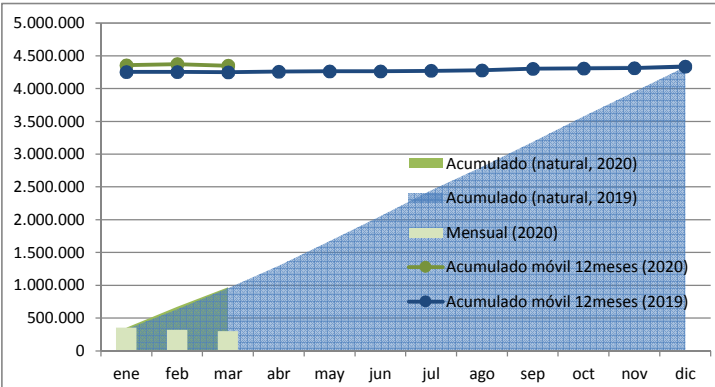
**Dimension**

- Contratación (CPDs)
- CPDs vivos**
- Facturación (Global)

Comunidad Autónoma o Provincia seleccionada:

**Nacional**  
 CPDs vivos


Se ocultan datos de Ceuta y Melilla por confidencialidad estadística.

**2019-2020**
**Valores Absolutos del Mes (Contratos o €uros según selección)**

**2019-2020**
**Gráfico "z": Valores Absolutos del Mes, Acumulado Natural y Acum. Móvil**


Fuente: Cifras consolidadas del sector. Valores absolutos 2015-2020 y cifras de evolución de 2016 a la fecha. ASEMPLEO ©.

Nota técnica: el gráfico "Z" contiene la serie mensual, su acumulado natural y la serie tendencial. Ver detalles técnicos.