

EVOLUCIÓN DEL SECTOR. Interanual

Seleccionar un ámbito Geográfico

CCAA_Provincia

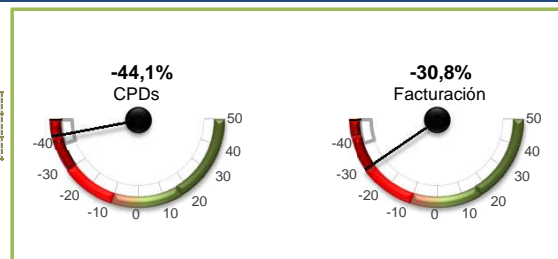
- Lleida
- Lugo
- MADRID
- Málaga
- MURCIA
- Nacional**
- NAVARRA
- Ourense
- PAIS VASCO
- Palencia
- Pontevedra

Nacional

 Mes de: **ABRIL**

Último mes de información

Valores Abs.	2019	2020	% i.a.
Contratación (CPDs)	243.368	136.138	-44,1%
CPDs vivos	341.771	217.941	-36,2%
Facturación, Millones de €	321 €	222 €	-30,8%



Marcar una opción

Dimension

- Contratación (CPDs)**
- CPDs vivos
- Facturación (Global)

Comunidad Autónoma o Provincia seleccionada:

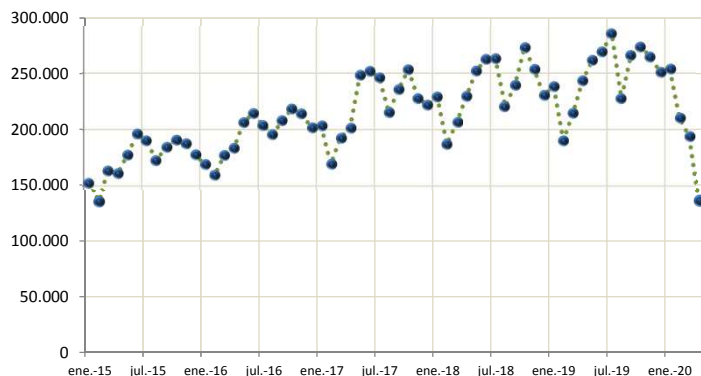
Nacional

Dimensión seleccionada:

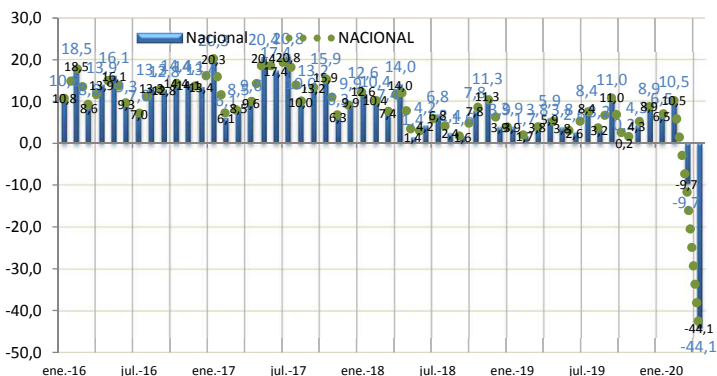
Contratación (CPDs)

Se ocultan datos de Ceuta y Melilla por confidencialidad estadística.

Cifras en valores absolutos (Contratos o Euros según selección)



Tasa de variación anual (%) de 2016 a la fecha



Fuente: Cifras consolidadas del sector. Valores absolutos 2015-2020 y cifras de evolución de 2016 a la fecha. ASEMPELO ©.

EVOLUCIÓN DEL SECTOR. Acumulado

Seleccionar un ámbito Geográfico

CCAA_Provincia

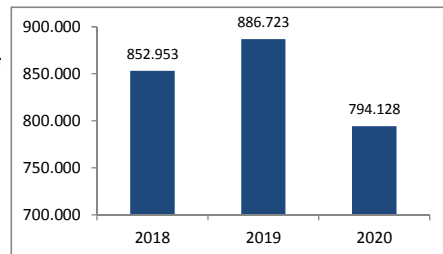
- Las Palmas
- León
- Lleida
- Lugo
- MADRID
- Málaga
- MURCIA
- Nacional**
- NAVARRA
- Ourense
- PAIS VASCO

Nacional

 Al mes de: **ABRIL**
NACIONAL

Acumulado anual

Valores Abs.	2019	2020	% i.a.
Contratación (CPDs)	886.723	794.128	-10,4%
CPDs vivos	1.296.712	1.186.162	-8,5%
Facturación, Millones de €	1.278 €	1.149 €	-10,1%



Marcar una opción

Dimension

- Contratación (CPDs)**
- CPDs vivos
- Facturación (Global)

Comunidad Autónoma o Provincia seleccionada:

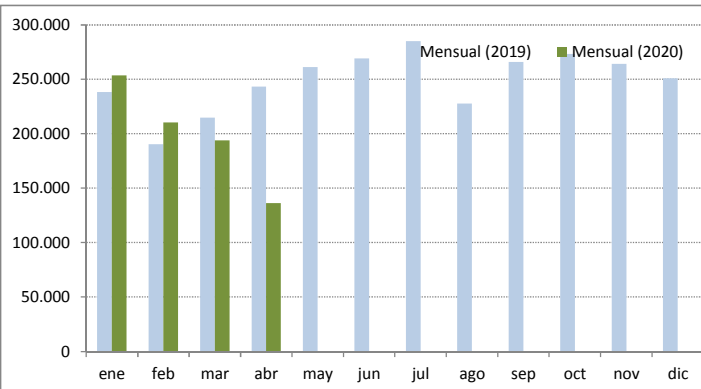
Nacional

Dimensión seleccionada:

Contratación (CPDs)

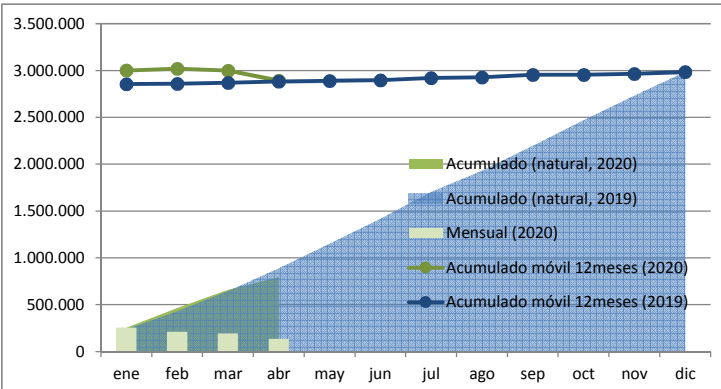
Se ocultan datos de Ceuta y Melilla por confidencialidad estadística.

Valores Absolutos del Mes (Contratos o Euros según selección)



2019-2020

Gráfico "z": Valores Absolutos del Mes, Acumulado Natural y Acum. Móvil



Fuente: Cifras consolidadas del sector. Valores absolutos 2015-2020 y cifras de evolución de 2016 a la fecha. ASEMPELO ©.

Nota técnica: el gráfico "Z" contiene la serie mensual, su acumulado natural y la serie tendencial. Ver detalles técnicos.