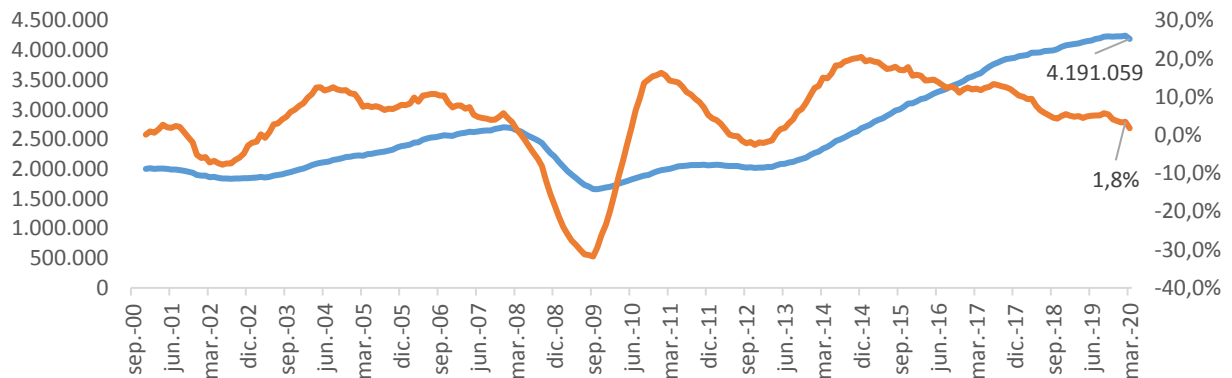


## RESUMEN MENSUAL DE LOS PRINCIPALES INDICADORES DEL SECTOR DE ETT

La contratación de las ETT crece un 1,8% respecto al mismo mes del año anterior. En el mes de marzo se han registrado 266.350 contratos de puesta a disposición, ascendiendo el acumulado a 12 meses hasta los 4.191.059 CPD's.

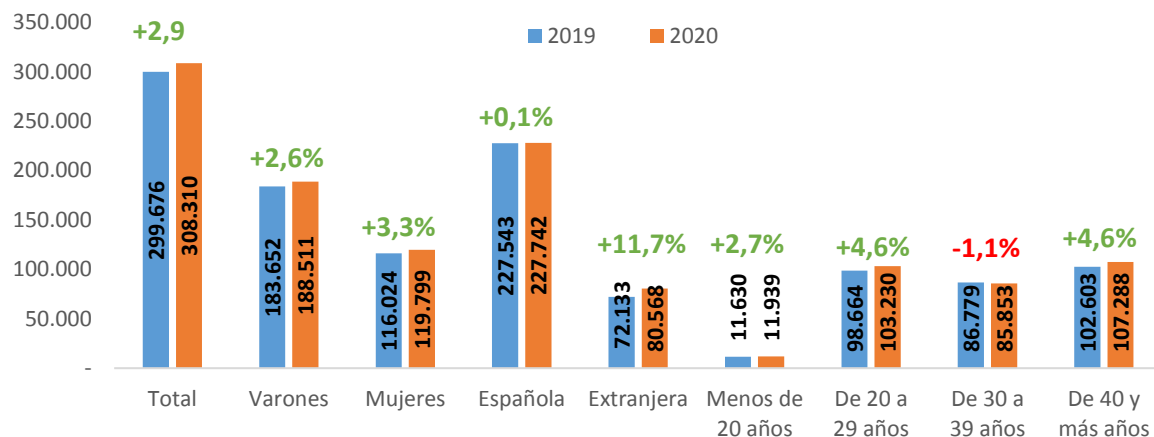
Acumulado CPDs 12 meses y su evolución interanual (2000-2019)



Fuente: Elaboración propia a partir de datos del Mitramiss

Los trabajadores contratados hasta el mes de marzo crecen un 2,9% respecto al acumulado de marzo del año anterior. De nuevo, se produce una caída en la contratación de personas de 30 a 39 años (-1,1%).

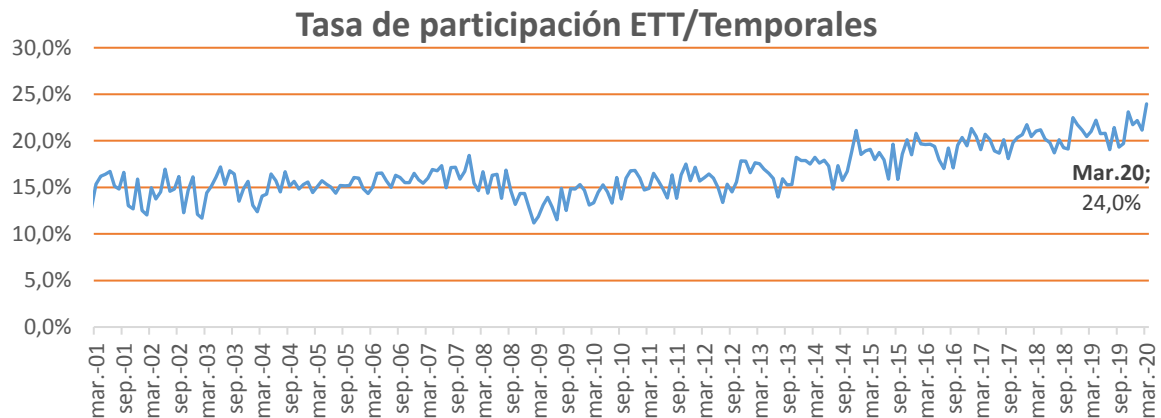
Comparativa trabajadores contratados por las ETT enero-marzo (2019-2020) por sexo, edad y nacionalidad



Fuente: Elaboración propia a partir de datos del Mitramiss

**La tasa de participación de las ETT en marzo vuelve a registrar una tasa de récord, superando la tasa del mes anterior (21,2 %), alcanzando el 24%.**

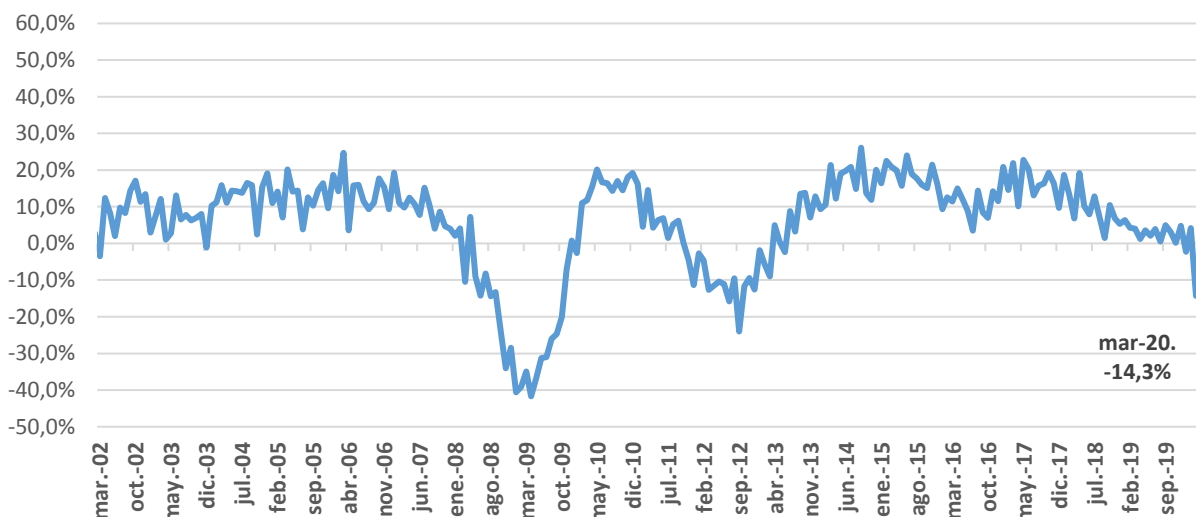
**Evolución de la tasa de participación de las ETT (CPD vs contratos temporales)**



Fuente: Elaboración propia a partir de datos del Mitramiss

**La cifra de negocios del sector 78, donde se enmarcan las ETT, cae en marzo hasta un -14,3% i.a, donde se empieza a reflejar el efecto covid-19, frente al crecimiento del pasado mes de febrero (+4,2%).**

**Evolución (% ia) de la cifra de negocio del sector 78 (Actividades relacionadas con el empleo)**



Fuente: Elaboración propia a partir de datos de la IAASS del INE