

EVOLUCIÓN DEL SECTOR. Interanual

Seleccionar un ámbito Geográfico

CCAA_Provincia

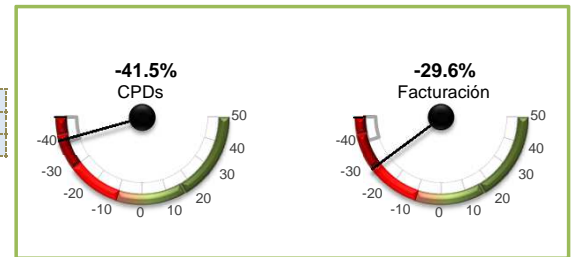
- Huesca
- Jaén
- Las Palmas
- León
- Lleida
- Lugo
- MADRID
- Málaga
- MURCIA
- Nacional**
- NAVARRA

Nacional

Mes de: **MAYO**

Último mes de información

Valores Abs.	2019	2020	% i.a.
Contratación (CPDs)	261.400	152.888	-41,5%
CPDs vivos	372.735	243.729	-34,6%
Facturación, Millones de €	364 €	256 €	-29,6%



Marcar una opción

Dimension

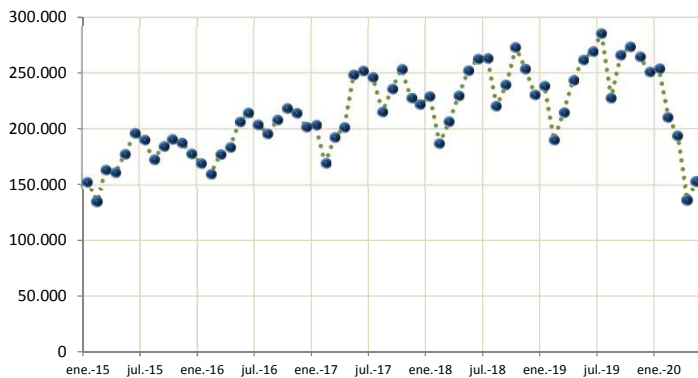
- Contratación (CPDs)
- CPDs vivos
- Facturación (Global)

Comunidad Autónoma o Provincia seleccionada: **Nacional**
Dimensión seleccionada:

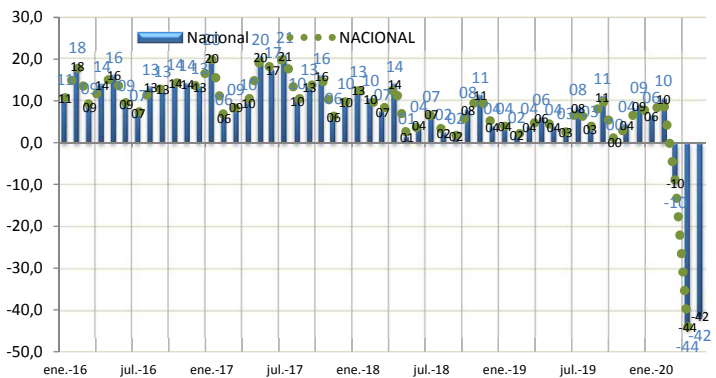
Nacional
Contratación (CPDs)

Se ocultan datos de Ceuta y Melilla por confidencialidad estadística.

Cifras en valores absolutos (Contratos o €uros según selección)



Tasa de variación anual (%) de 2016 a la fecha



Fuente: Cifras consolidadas del sector. Valores absolutos 2015-2020 y cifras de evolución de 2016 a la fecha. ASEMPELO ©.

EVOLUCIÓN DEL SECTOR. Acumulado

Seleccionar un ámbito Geográfico

CCAA_Provincia

- Lugo
- MADRID
- Málaga
- MURCIA
- Nacional**
- NAVARRA
- Ourense
- PAIS VASCO
- Palencia
- Pontevedra
- RIOJA (LA)

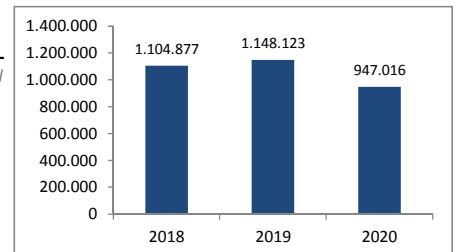
Nacional

Al mes de: **MAYO**

NACIONAL

Acumulado anual

Valores Abs.	2019	2020	% i.a.
Contratación (CPDs)	1.148.123	947.016	-17,5%
CPDs vivos	1.669.447	1.429.891	-14,3%
Facturación, Millones de €	1.642 €	1.405 €	-14,4%



Marcar una opción

Dimension

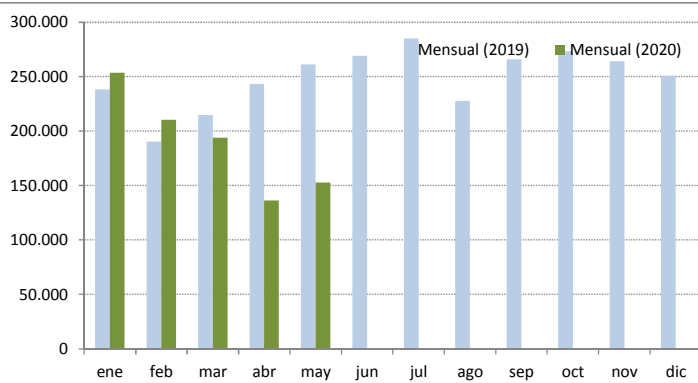
- Contratación (CPDs)
- CPDs vivos
- Facturación (Global)

Comunidad Autónoma o Provincia seleccionada: **Nacional**
Dimensión seleccionada:

Nacional
Contratación (CPDs)

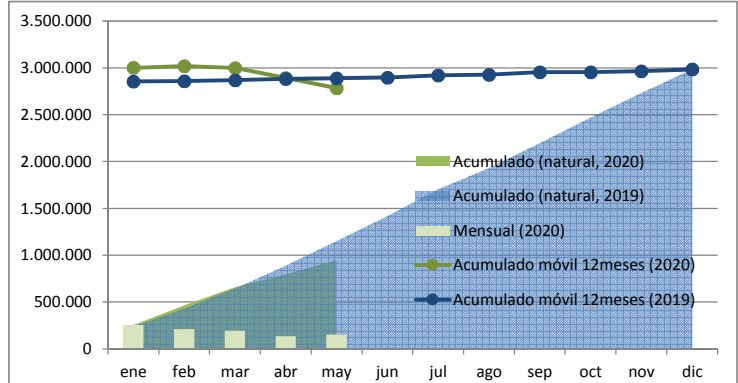
Se ocultan datos de Ceuta y Melilla por confidencialidad estadística.

Valores Absolutos del Mes (Contratos o €uros según selección)



2019-2020

Gráfico "z": Valores Absolutos del Mes, Acumulado Natural y Acum. Móvil



Fuente: Cifras consolidadas del sector. Valores absolutos 2015-2020 y cifras de evolución de 2016 a la fecha. ASEMPELO ©.

Nota técnica: el gráfico "Z" contiene la serie mensual, su acumulado natural y la serie tendencial. Ver detalles técnicos.