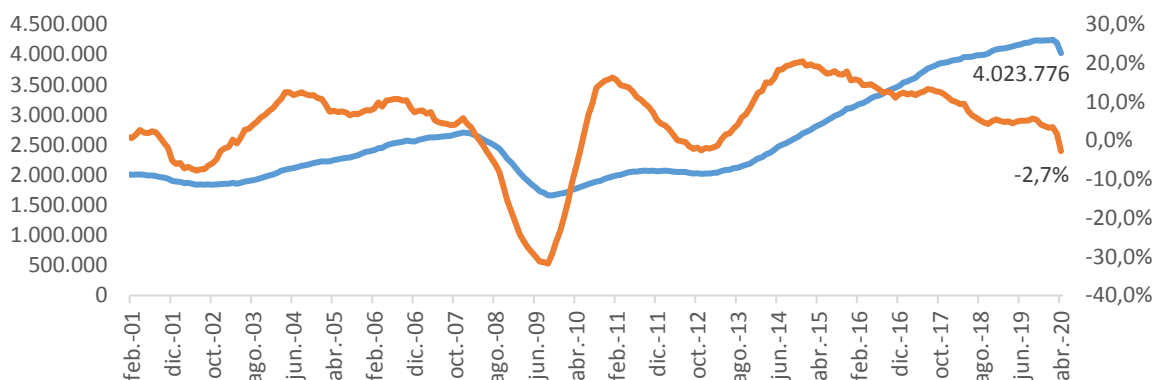


RESUMEN MENSUAL DE LOS PRINCIPALES INDICADORES DEL SECTOR DE ETT

El efecto neto de caída en el sector (quitando efecto estacional) es de un **2,7%**. En el mes de abril se han registrado **185.844** contratos de puesta a disposición, una cifra inferior a la registrada en abril del pasado año (**353.127**), un **47,7%** menos.

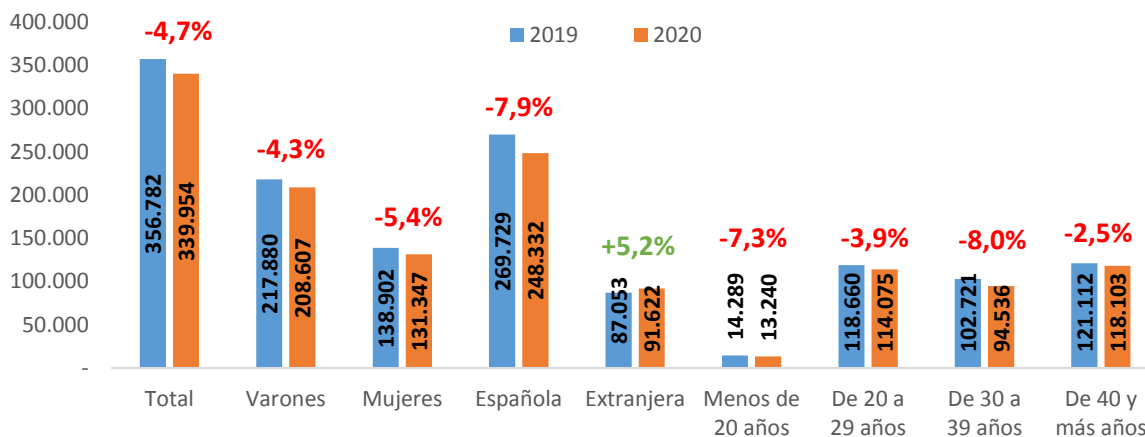
Acumulado CPDs 12 meses y su evolución interanual (2000-2019)



Fuente: Elaboración propia a partir de datos del Mitramiss

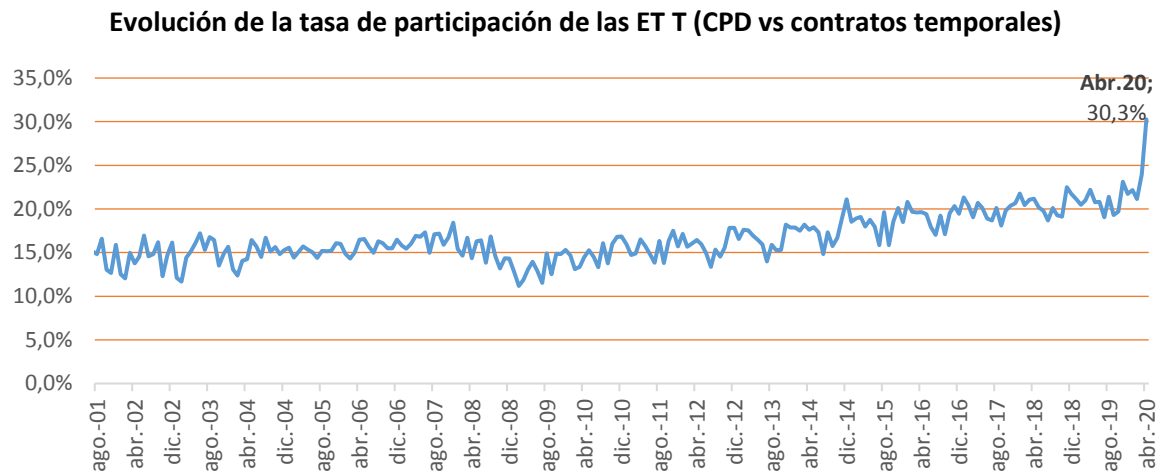
Los trabajadores contratados hasta abril, disminuyen un **-4,7%** respecto al acumulado del año anterior. Se produce, una caída en la contratación de todos los grupos de personas, excepto en la contratación extranjera que crece un **+5,2%**.

Comparativa trabajadores contratados por las ETT enero-abril (2019-2020) por sexo, edad y nacionalidad



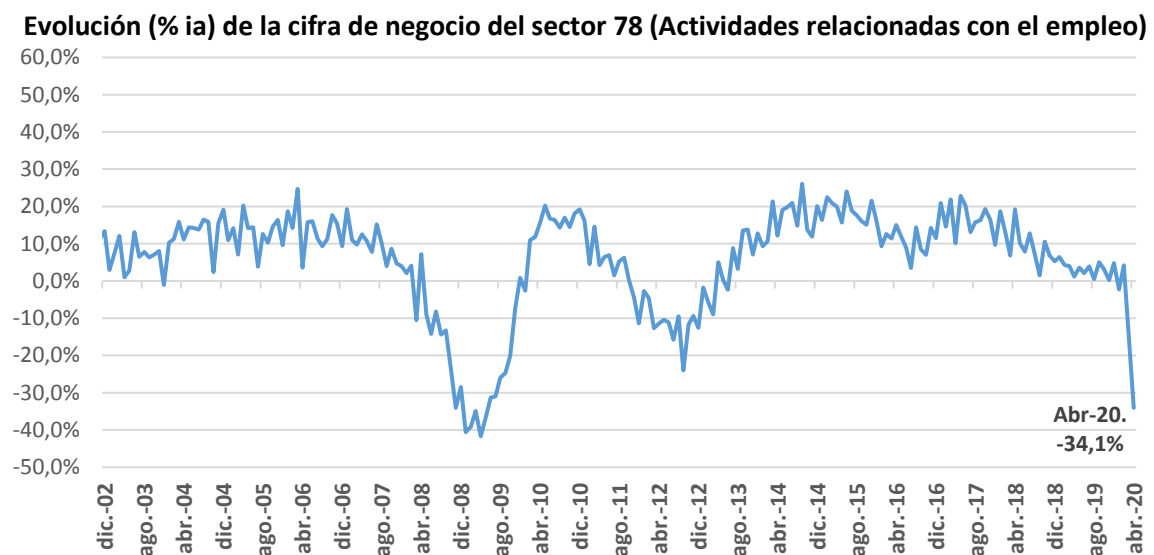
Fuente: Elaboración propia a partir de datos del Mitramiss

La tasa de participación de las ETT en abril vuelve a incrementarse de manera considerable, continuando su ascenso a cifras récord jamás registradas.



Fuente: Elaboración propia a partir de datos del Mitramiss

La cifra de negocios del sector 78, donde se enmarcan las ETT, continua su caída por segundo mes consecutivo, hasta un -34,1% i.a en abril, donde impacta el efecto covid-19.



Fuente: Elaboración propia a partir de datos de la IASS del INE