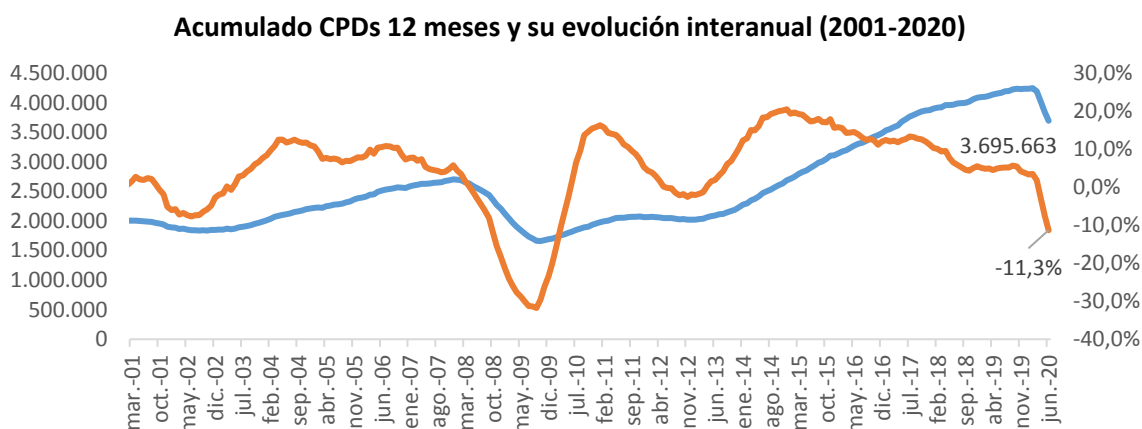


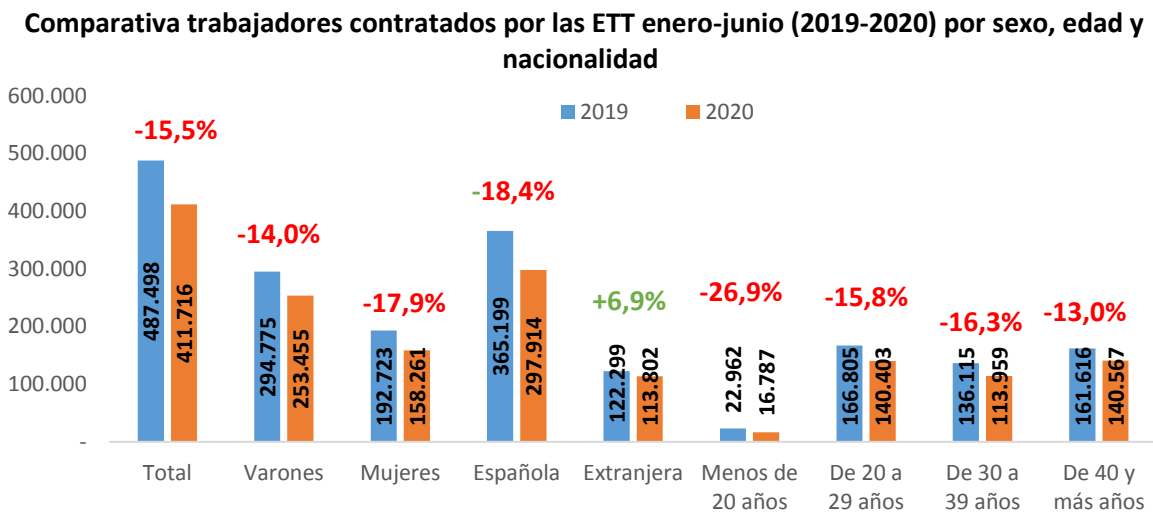
RESUMEN MENSUAL DE LOS PRINCIPALES INDICADORES DEL SECTOR DE ETT

En el mes de junio, se han registrado 236.789 contratos de puesta a disposición, un 38% menos respecto al mes de junio del pasado año. La contratación de las ETT continúa en negativo por tercer mes consecutivo (-11,3%).



Fuente: Elaboración propia a partir de datos del Mitramiss

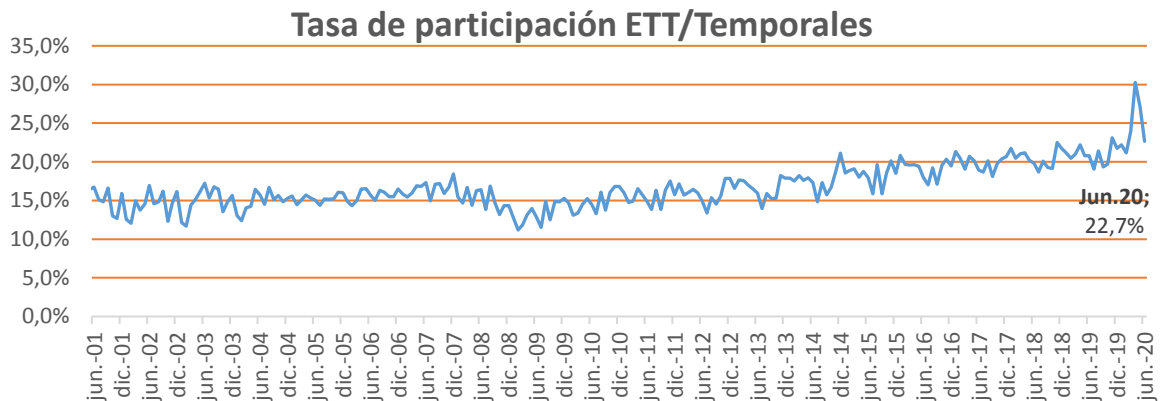
Los trabajadores contratados hasta el mes de junio, han registrado un descenso del -15,5% respecto al pasado año. Esta caída se refleja prácticamente en todos los grupos. Sin embargo, la contratación extranjera es la única que aumenta, con un crecimiento del 6,9%.



Fuente: Elaboración propia a partir de datos del Mitramiss

La tasa de participación de las ETT ha descendido en junio hasta el **22,7%**. Pese a que el mes de abril se registrase su dato más alto (**30,3%**), junio sigue siendo la segunda tasa más alta desde que se tienen registros.

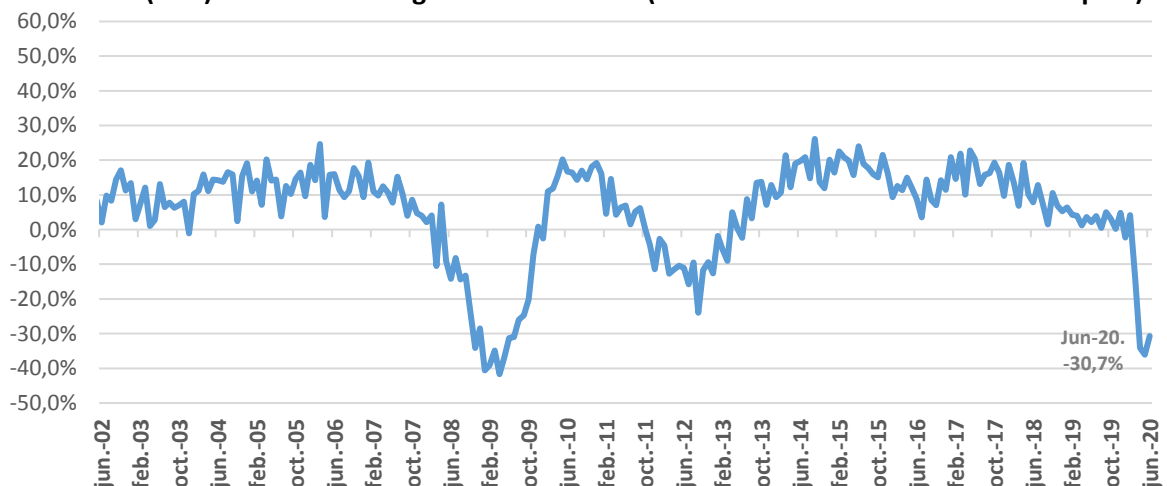
Evolución de la tasa de participación de las ETT (CPD vs contratos temporales)



Fuente: Elaboración propia a partir de datos del Mitramiss

La cifra de negocios del sector 78, donde se enmarcan las ETT, continúa en negativo por cuarto mes consecutivo, aunque consigue disminuir ligeramente esta caída hasta el **-30,7%**. (El pasado mes, registró un **-36,1%**).

Evolución (% ia) de la cifra de negocio del sector 78 (Actividades relacionadas con el empleo)



Fuente: Elaboración propia a partir de datos de la IASS del INE