

EVOLUCIÓN DEL SECTOR. Interanual

Seleccionar un ámbito Geográfico

CCAA_Provincia

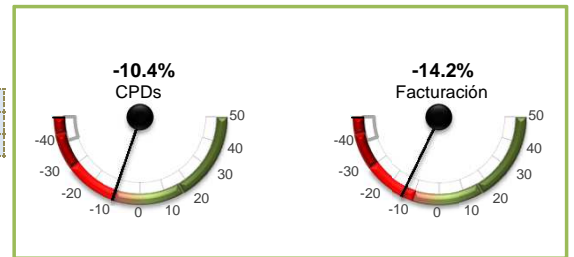
- Las Palmas
- León
- Lleida
- Lugo
- MADRID
- Málaga
- MURCIA
- Nacional
- NAVARRA
- Ourense
- PAIS VASCO

Nacional

Mes de: **AGOSTO**

Último mes de información

Valores Abs.	2019	2020	% i.a.
Contratación (CPDs)	227.606	203.897	-10,4%
CPDs vivos	357.001	308.117	-13,7%
Facturación, Millones de €	344 €	295 €	-14,2%



Marcar una opción

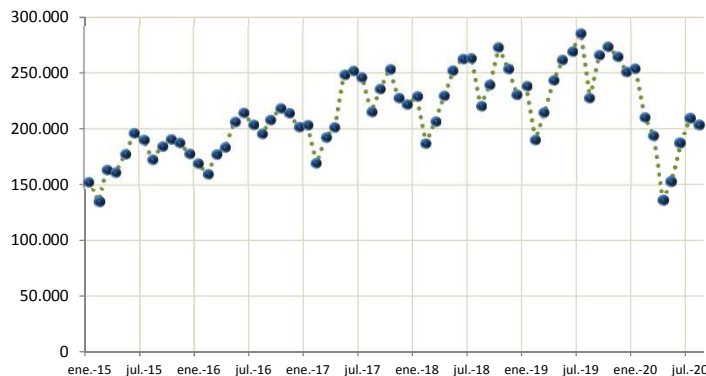
Dimension

- Contratación (CPDs)
- CPDs vivos
- Facturación (Global)

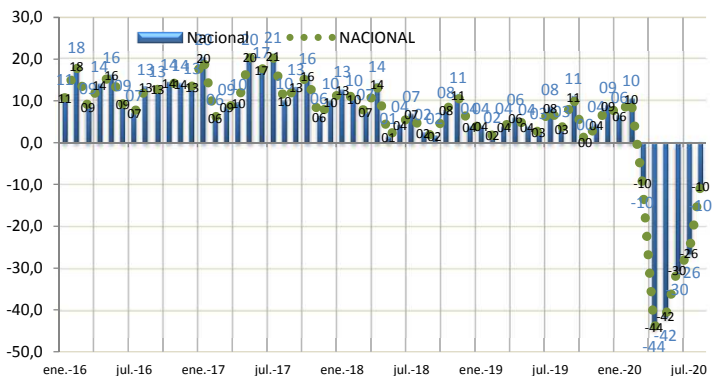
Comunidad Autónoma o Provincia seleccionada: **Nacional**
Dimensión seleccionada: **Contratación (CPDs)**

Se ocultan datos de Ceuta y Melilla por confidencialidad estadística.

Cifras en valores absolutos (Contratos o €uros según selección)



Tasa de variación anual (%) de 2016 a la fecha



Fuente: Cifras consolidadas del sector. Valores absolutos 2015-2020 y cifras de evolución de 2016 a la fecha. ASEMPLEO ©.

EVOLUCIÓN DEL SECTOR. Acumulado

Seleccionar un ámbito Geográfico

CCAA_Provincia

- Lugo
- MADRID
- Málaga
- MURCIA
- Nacional
- NAVARRA
- Ourense
- PAIS VASCO
- Palencia
- Pontevedra
- RIOJA (LA)

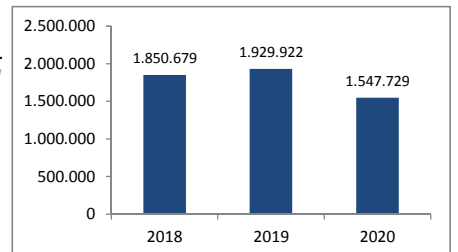
Nacional

Al mes de: **AGOSTO**

NACIONAL

Acumulado anual

Valores Abs.	2019	2020	% i.a.
Contratación (CPDs)	1.929.922	1.547.729	-19,8%
CPDs vivos	2.804.933	2.330.991	-16,9%
Facturación, Millones de €	2.759 €	2.324 €	-15,7%



Marcar una opción

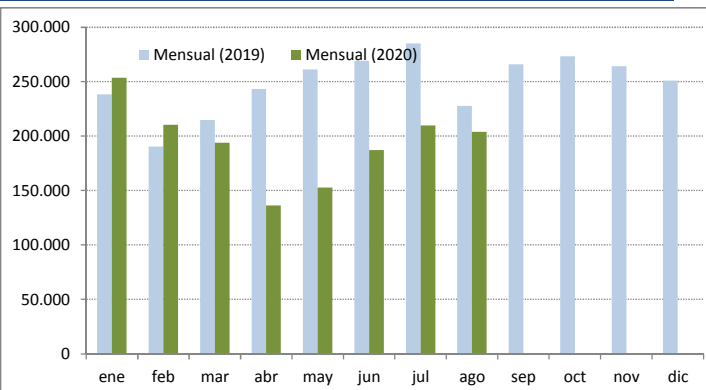
Dimension

- Contratación (CPDs)
- CPDs vivos
- Facturación (Global)

Comunidad Autónoma o Provincia seleccionada: **Nacional**
Dimensión seleccionada: **Contratación (CPDs)**

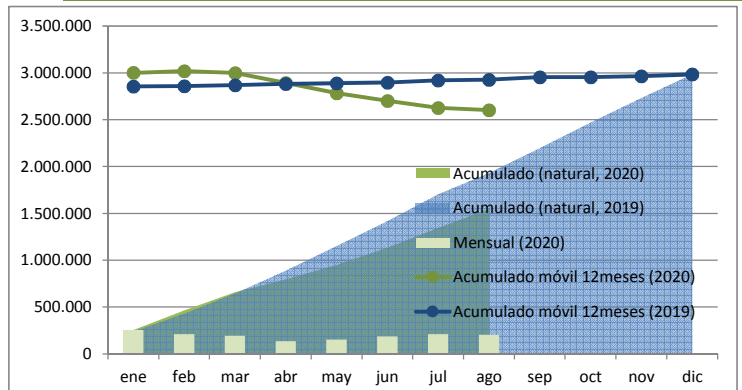
Se ocultan datos de Ceuta y Melilla por confidencialidad estadística.

Valores Absolutos del Mes (Contratos o €uros según selección)



2019-2020

Gráfico "z": Valores Absolutos del Mes, Acumulado Natural y Acum. Móvil



Fuente: Cifras consolidadas del sector. Valores absolutos 2015-2020 y cifras de evolución de 2016 a la fecha. ASEMPLEO ©.

Nota técnica: el gráfico "Z" contiene la serie mensual, su acumulado natural y la serie tendencial. Ver detalles técnicos.