

ESTADÍSTICA DE EMPRESAS DE TRABAJO TEMPORAL

Avance enero-agosto 2020

La Estadística de Empresas de Trabajo Temporal que se elabora en la Subdirección General de Estadística y Análisis Sociolaboral de este Ministerio presenta información sobre contratos de puesta a disposición realizados por ETT (fuente SIGEtt) y trabajadores contratados por ETT para ser cedidos a empresas usuarias (fuente SEPE).

Los datos con fuente en SIGEtt se explotan inicialmente con carácter provisional hasta que se realiza la regularización anual para su elevación a definitivos. Los datos con fuente SEPE son siempre definitivos.

Esta información puede ser ampliada con la disponible en nuestras publicaciones “Avance Mensual. Tablas estadísticas”, “Principales series” y “Anuario”.

No se incluye información correspondiente a centros portuarios de empleo que, creados al amparo de lo establecido en el Real Decreto-ley 8/2017, de 12 de mayo operan como empresas de trabajo temporal específicas del sector de la estiba.

<http://www.mites.gob.es/estadisticas/ett/welcome.htm>

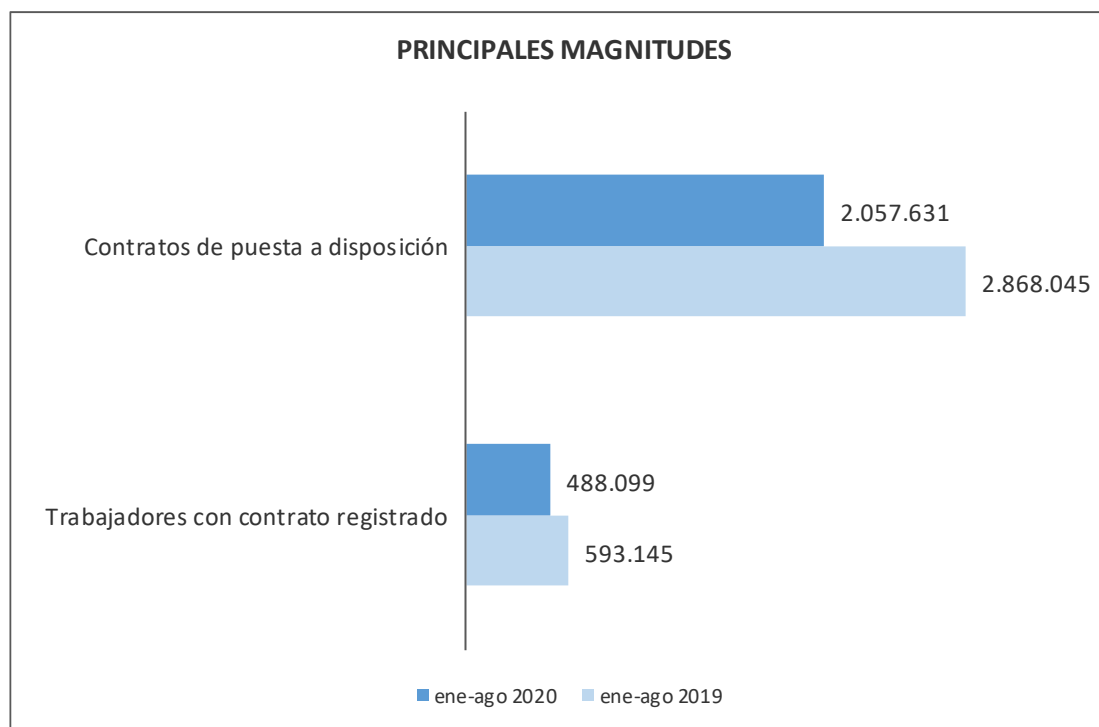
<http://www.mites.gob.es/>



El número de Empresas de Trabajo Temporal con autorización a último día del mes de agosto de 2020 fue de 251.


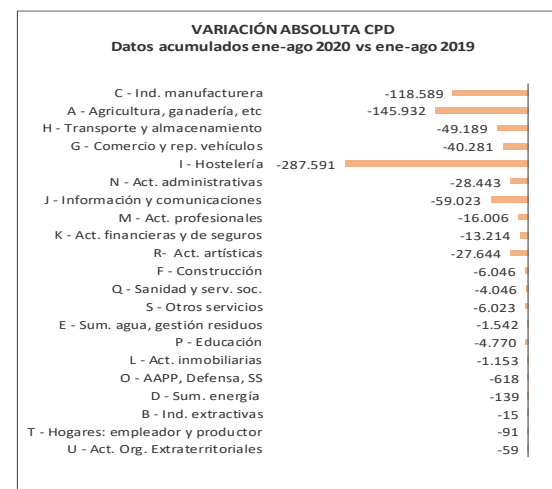
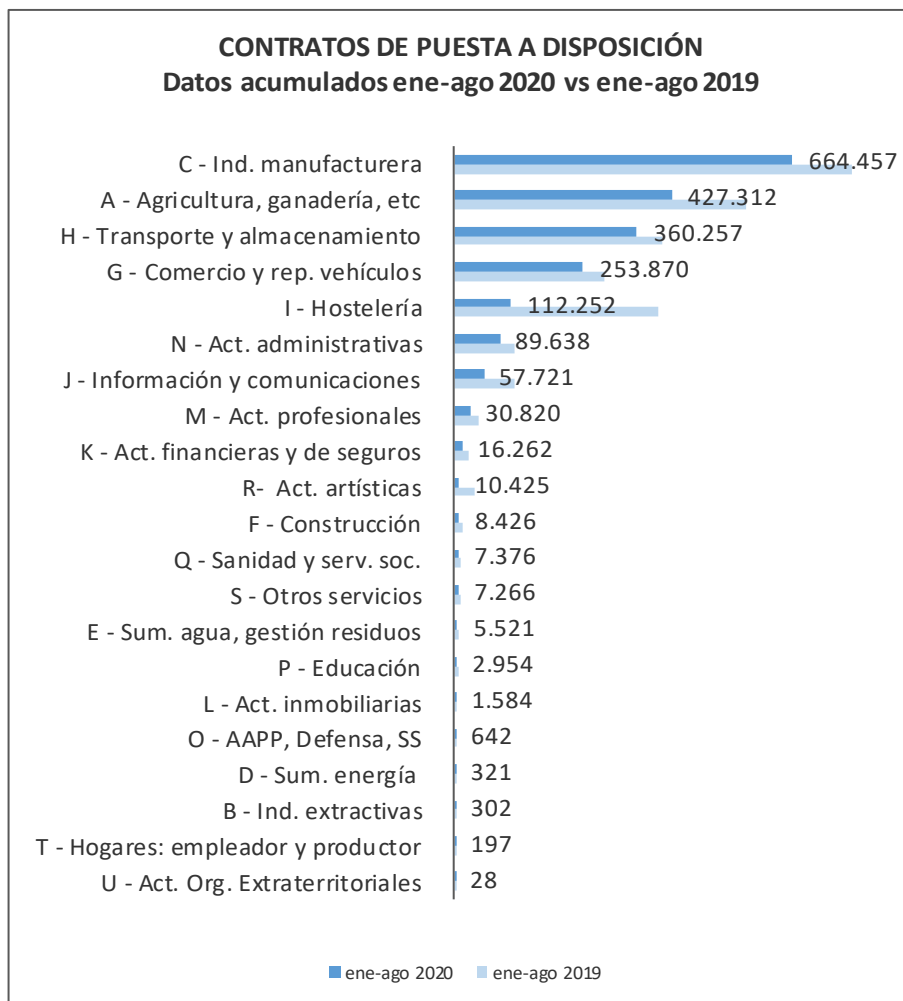
En el periodo enero-agosto 2020:

- El número de contratos de puesta a disposición, cpd, fue 2.057.631, -28,3% respecto a los cpd realizados de enero a agosto de 2019.
- El número de trabajadores contratados por empresas de trabajo temporal para ser cedidos a empresas usuarias fue 488.099, -17,7% respecto al número de trabajadores contratados a ese respecto en el periodo enero-agosto de 2019.



ESTADÍSTICA DE EMPRESAS DE TRABAJO TEMPORAL. CPD.

Por **sección de actividad** se presentan los datos del total de contratos de puesta a disposición en el periodo de referencia, así como del mismo periodo del año anterior.

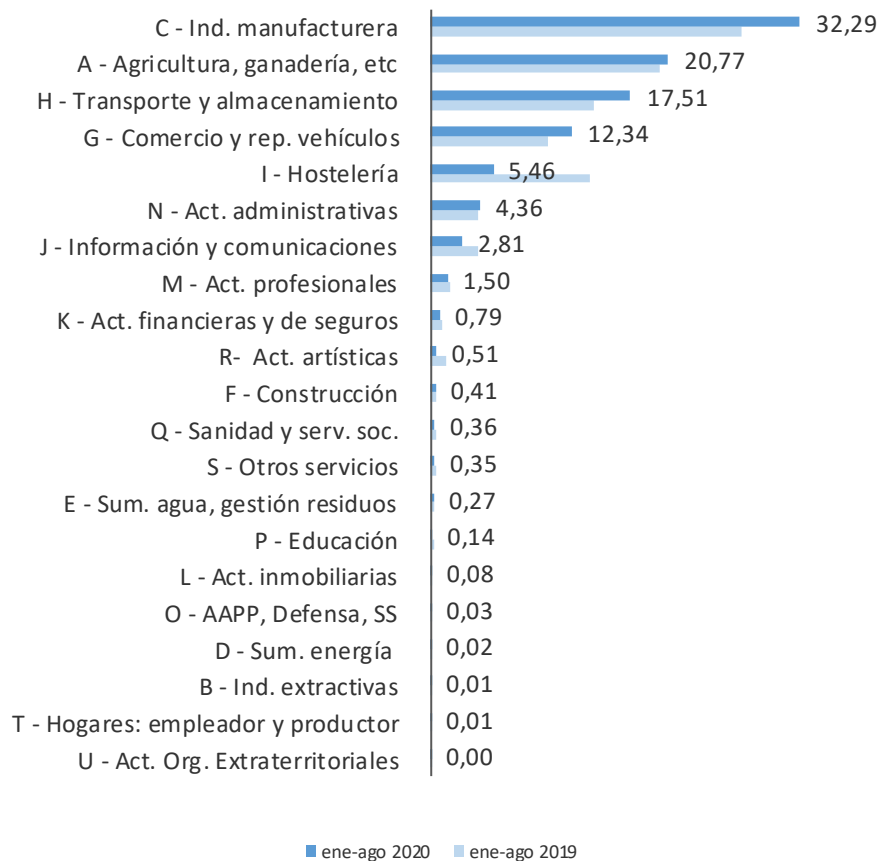


CPD: Contratos de puesta a disposición de las ETT con empresas usuarias para la cesión de trabajadores.

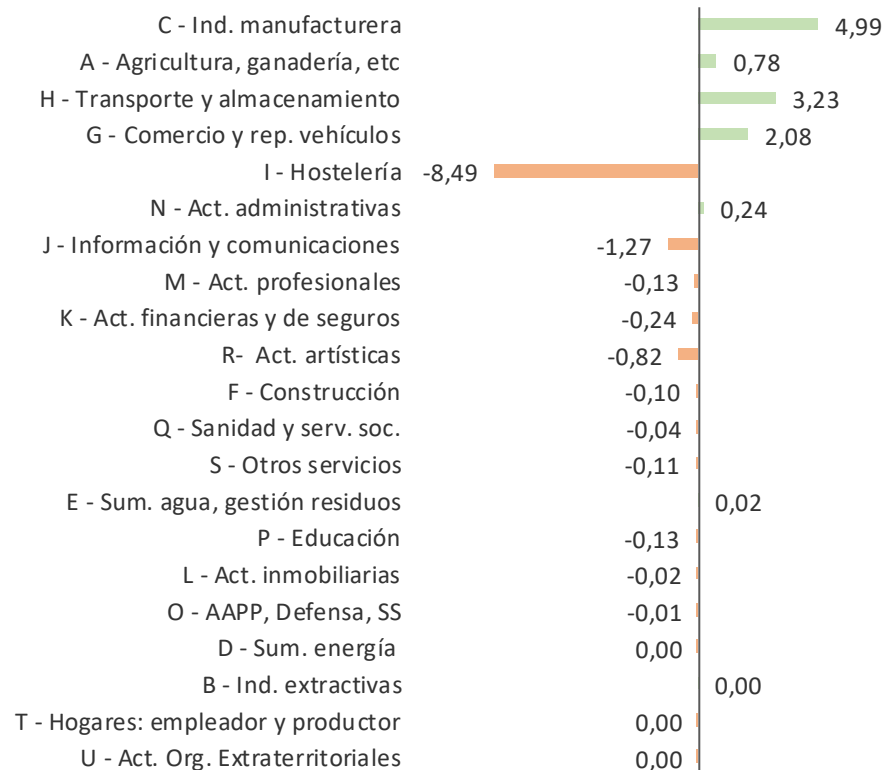
ESTADÍSTICA DE EMPRESAS DE TRABAJO TEMPORAL. CPD.

Por **sección de actividad** se presenta la distribución porcentual de los contratos de puesta a disposición en el periodo de referencia, así como la del mismo periodo del año anterior. Destaca el incremento en ‘Industria manufacturera’, ‘Transporte y almacenamiento’ y ‘Comercio y reparación vehículos motor’ frente a la disminución en ‘Hostelería’.

DISTRIBUCIÓN PORCENTUAL CPD
Datos acumulados ene-ago 2020 vs ene-ago 2019

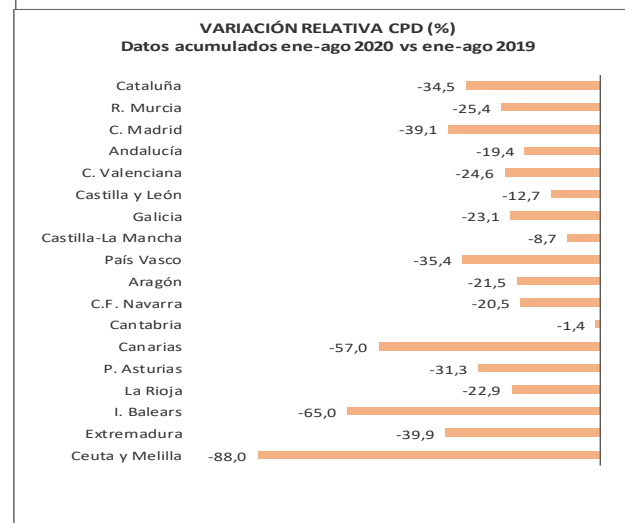
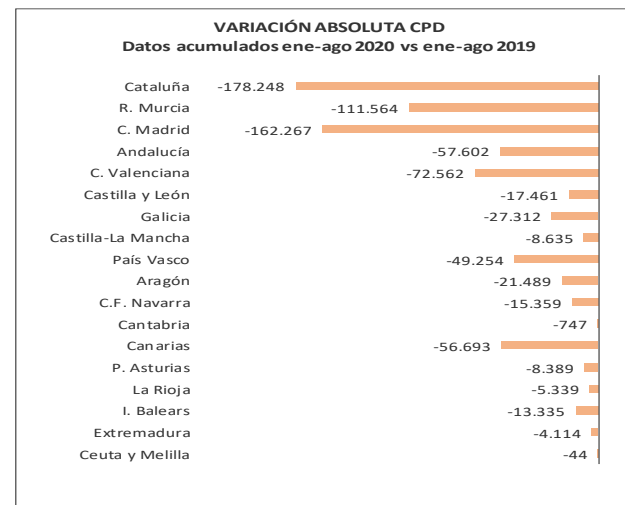
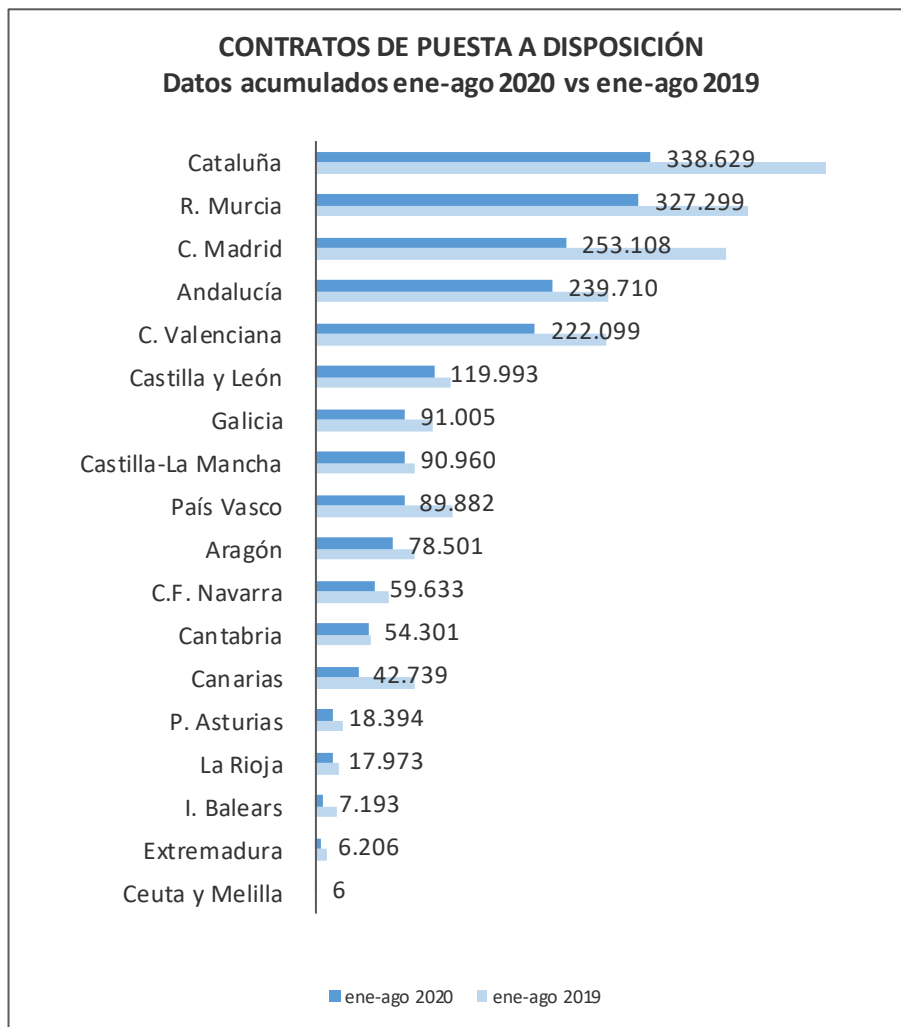


VARIACIÓN EN LA DISTRIBUCIÓN PORCENTUAL CPD
Datos acumulados ene-ago 2020 vs ene-ago 2019



ESTADÍSTICA DE EMPRESAS DE TRABAJO TEMPORAL. CPD.

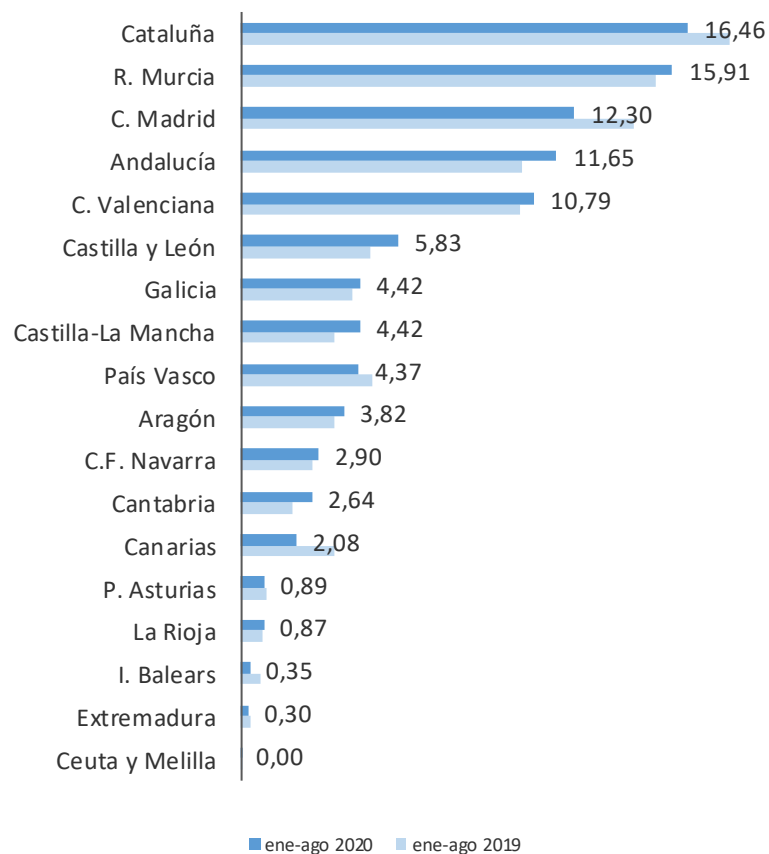
Por **CCAA** se presentan los datos del total de contratos de puesta a disposición en el periodo de referencia, así como del mismo periodo del año anterior.



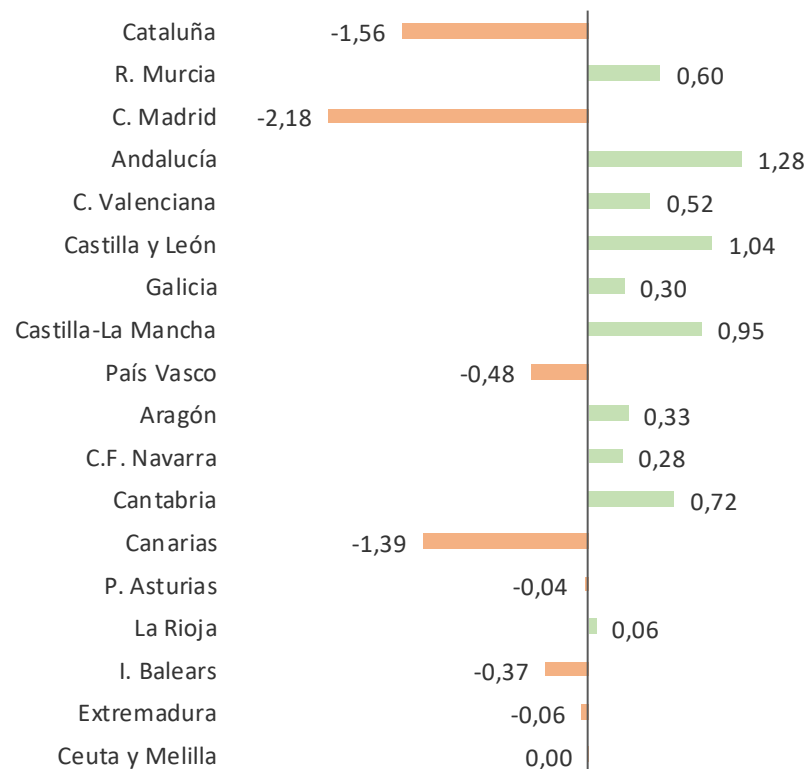
ESTADÍSTICA DE EMPRESAS DE TRABAJO TEMPORAL. CPD.

Por **CCAA** se presenta la distribución porcentual de los contratos de puesta a disposición en el periodo de referencia, así como la del mismo periodo del año anterior. Destaca el incremento en Andalucía, Castilla y León y Castilla La Mancha, frente a la disminución en la Comunidad de Madrid, Cataluña y Canarias.

DISTRIBUCIÓN PORCENTUAL CPD
Datos acumulados ene-ago 2020 vs ene-ago 2019



VARIACIÓN EN LA DISTRIBUCIÓN PORCENTUAL CPD
Datos acumulados ene-ago 2020 vs ene-ago 2019

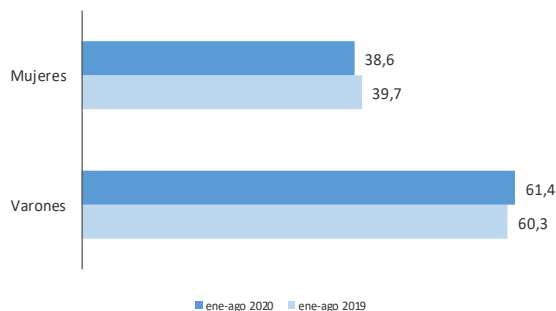


ESTADÍSTICA DE EMPRESAS DE TRABAJO TEMPORAL. TRABAJADORES CONTRATADOS.

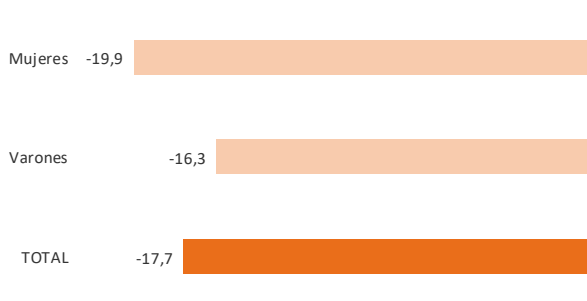
Se presentan los datos de trabajadores contratados por empresas de trabajo temporal para ser cedidos a empresas usuarias con contrato registrado en los Servicios Públicos de Empleo en el periodo de referencia, así como del mismo periodo del año anterior.

SEXO

Distribución porcentual

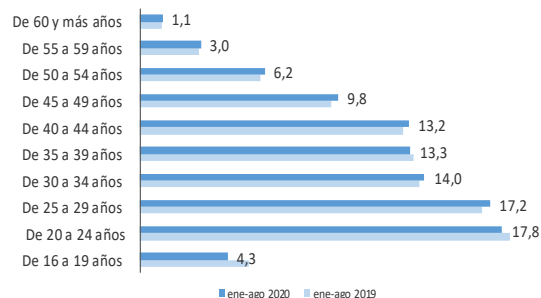


Variación relativa (%) ene-ago 2020 vs ene-ago 2019

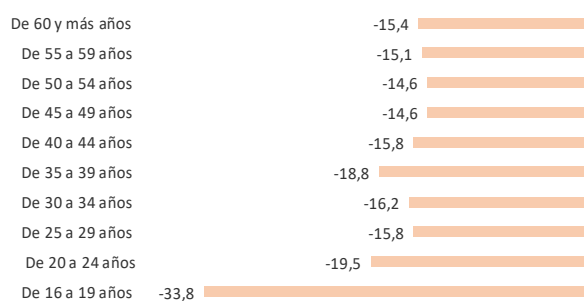


EDAD

Distribución porcentual

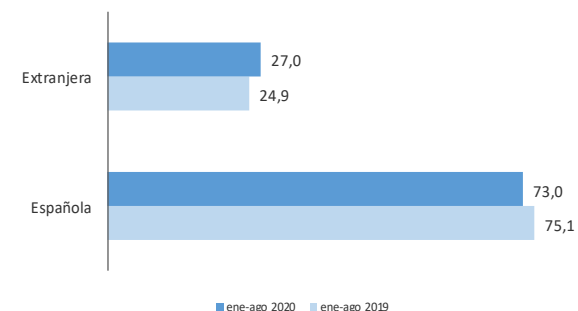


Variación relativa (%) ene-ago 2020 vs ene-ago 2019



NACIONALIDAD

Distribución porcentual



Variación relativa (%) ene-ago 2020 vs ene-ago 2019

