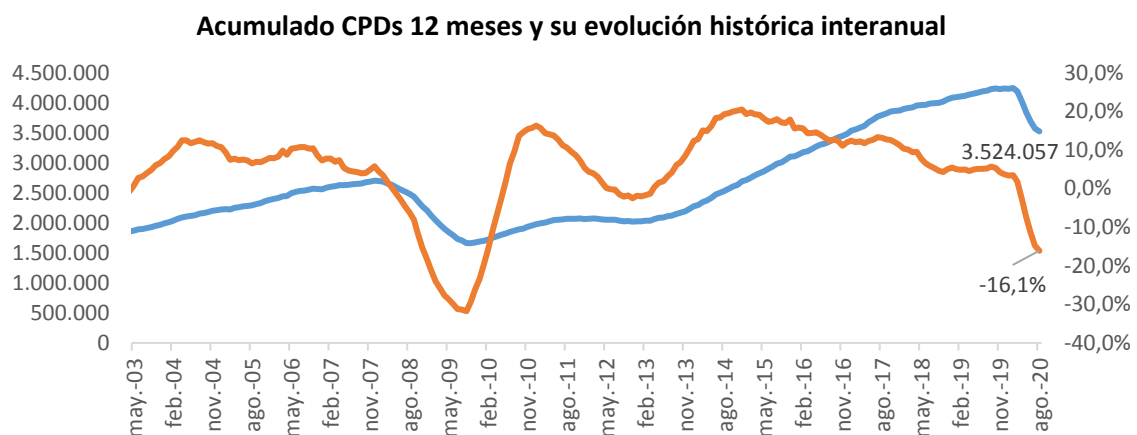


RESUMEN MENSUAL DE LOS PRINCIPALES INDICADORES DEL SECTOR DE ETT

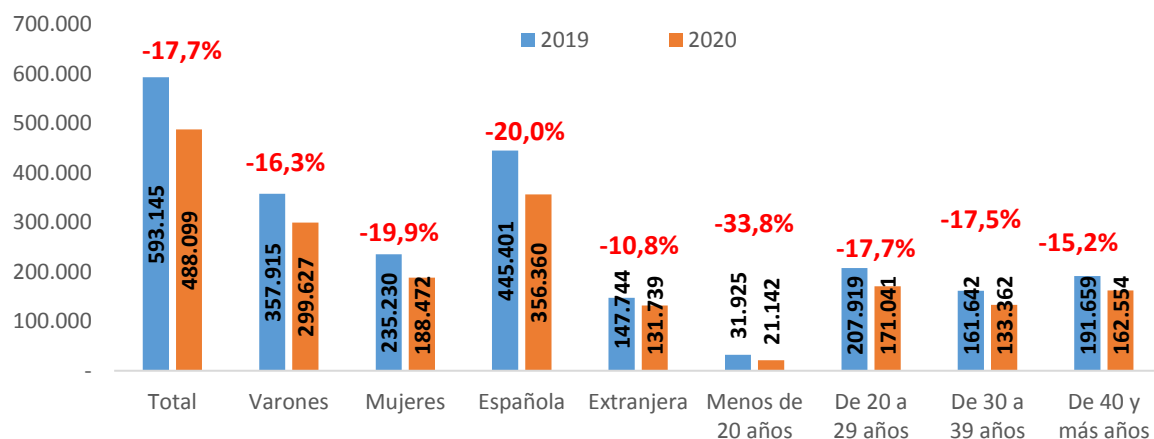
Los contratos acumulados a 12 meses, han disminuido un -16,1% en el mes de agosto alcanzando los 3.524.057, continuando en cifras negativas desde el mes de abril.



Fuente: Elaboración propia a partir de datos del Mitramiss

Los trabajadores contratados de enero a agosto, registran un descenso mayor que el mes pasado, registrando una caída del -17,7% respecto al pasado año. Por segundo mes consecutivo, este descenso en la contratación se ve reflejado en todos los grupos de trabajadores, siendo mayor el descenso el colectivo de los menores de 20 años.

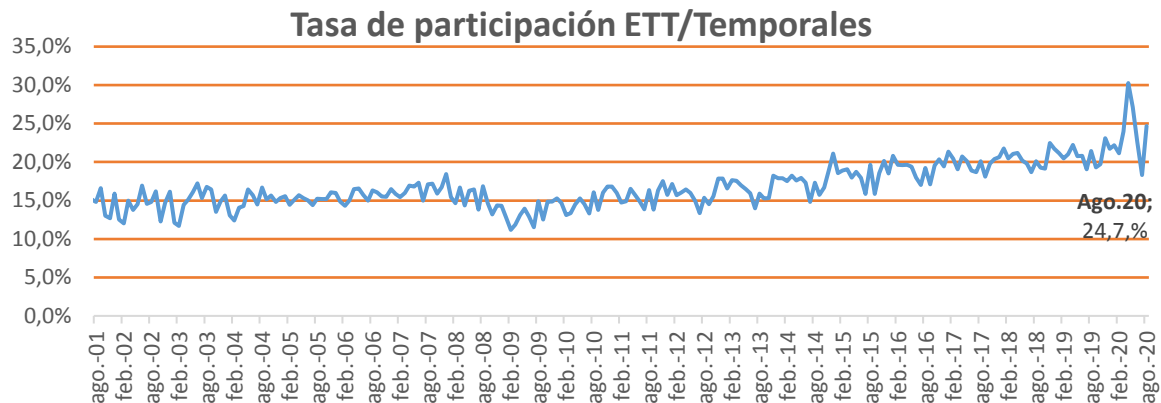
Comparativa trabajadores contratados por las ETT enero-agosto (2019-2020) por sexo, edad y nacionalidad



Fuente: Elaboración propia a partir de datos del Mitramiss

La tasa de participación de las ETT en agosto vuelve a incrementarse (24,7%), alcanzando niveles de participación del pasado mes de marzo (24%) y registrando la tercera mejor cifra en lo que va de año.

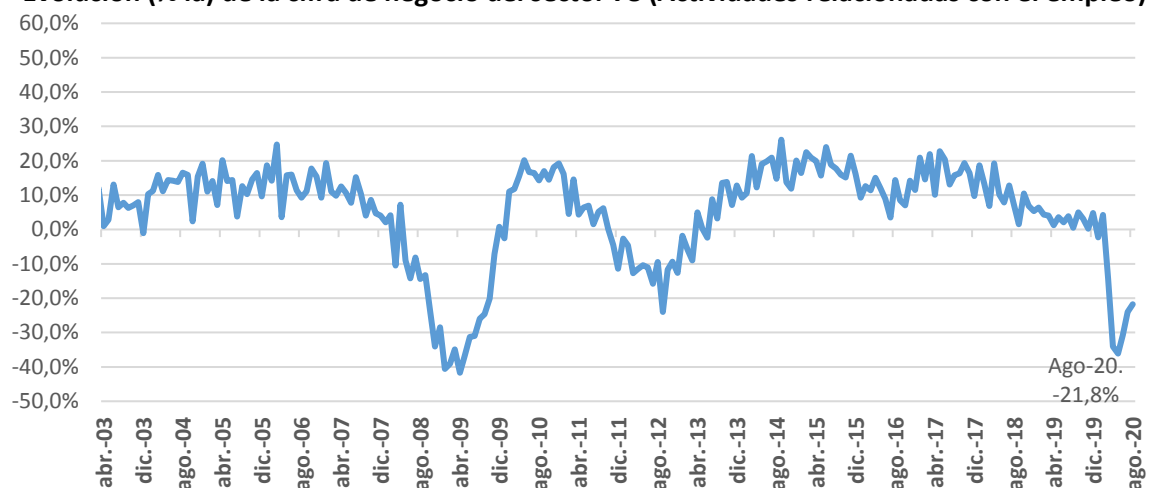
Evolución de la tasa de participación de las ETT (CPD vs contratos temporales)



Fuente: Elaboración propia a partir de datos del Mitramiss

La cifra de negocios del sector 78, donde se enmarcan las ETT, continúa en negativo por quinto mes consecutivo (-21,8%) aunque continua mejorando su cifra mes a mes.

Evolución (% ia) de la cifra de negocio del sector 78 (Actividades relacionadas con el empleo)



Fuente: Elaboración propia a partir de datos de la IASS del INE