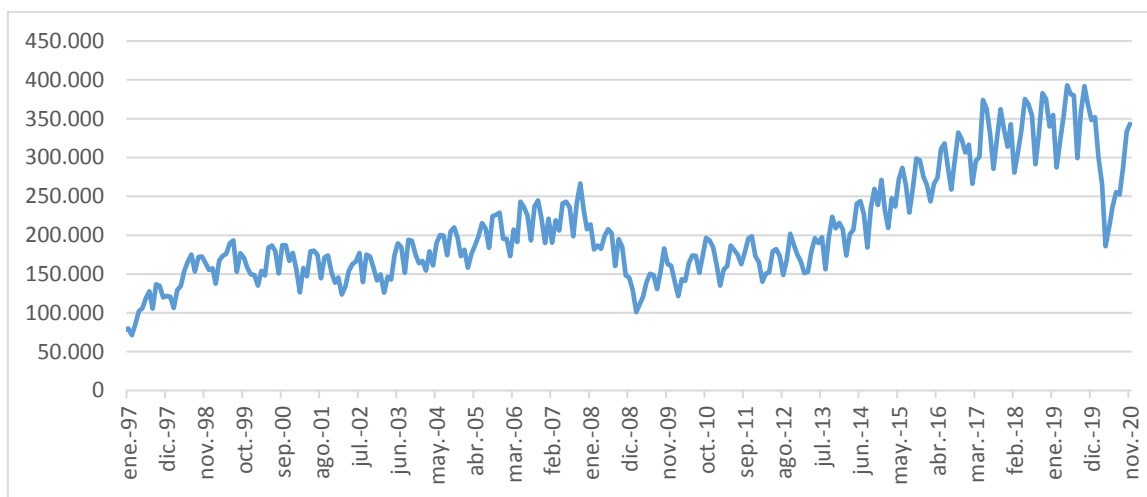


## RESUMEN MENSUAL DE LOS PRINCIPALES INDICADORES DEL SECTOR DE ETT

La evolución de los CPDs continua su ascenso, registrando en el mes de noviembre 343.223 contratos, superando así la cifra del mes anterior (segundo registro más alto del año). Aún con este incremento, la evolución con respecto al mismo mes del año pasado, anota una cifra en negativo (-6,7%).

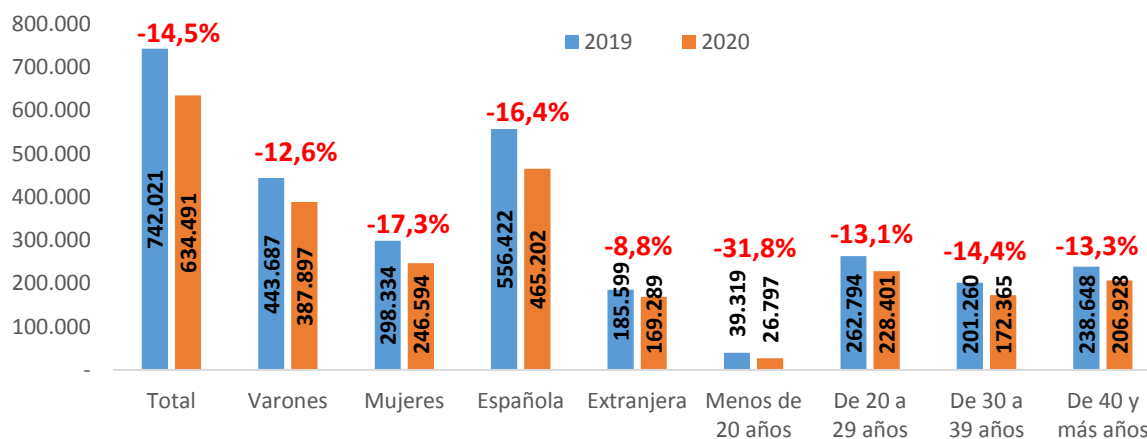
Cps's y su evolución histórica interanual



Fuente: Elaboración propia a partir de datos del Mitramiss

Los trabajadores contratados hasta el mes de noviembre de 2020 alcanzan los 634.491, un -14,5% inferior al pasado año. Aunque la cifra, respecto al acumulado del pasado año, sigue en negativo (por quinto mes consecutivo), refleja una mejoría en todos los grupos analizados, comparados con el acumulado del mes de octubre.

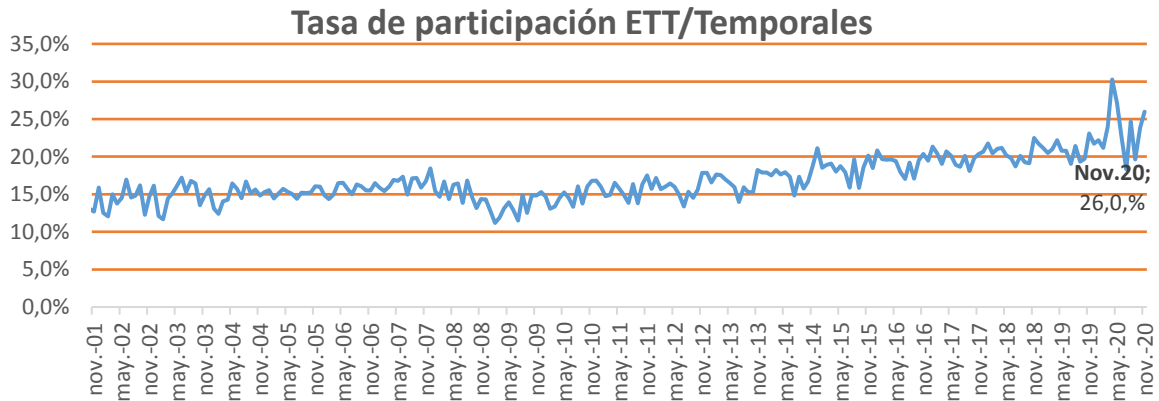
Comparativa trabajadores contratados por las ETT enero-octubre (2019-2020) por sexo, edad y nacionalidad



Fuente: Elaboración propia a partir de datos del Mitramiss

La tasa de participación de las ETT en noviembre, alcanza la tercera mayor cifra del año, un 26% de participación respecto al total de contratos temporales.

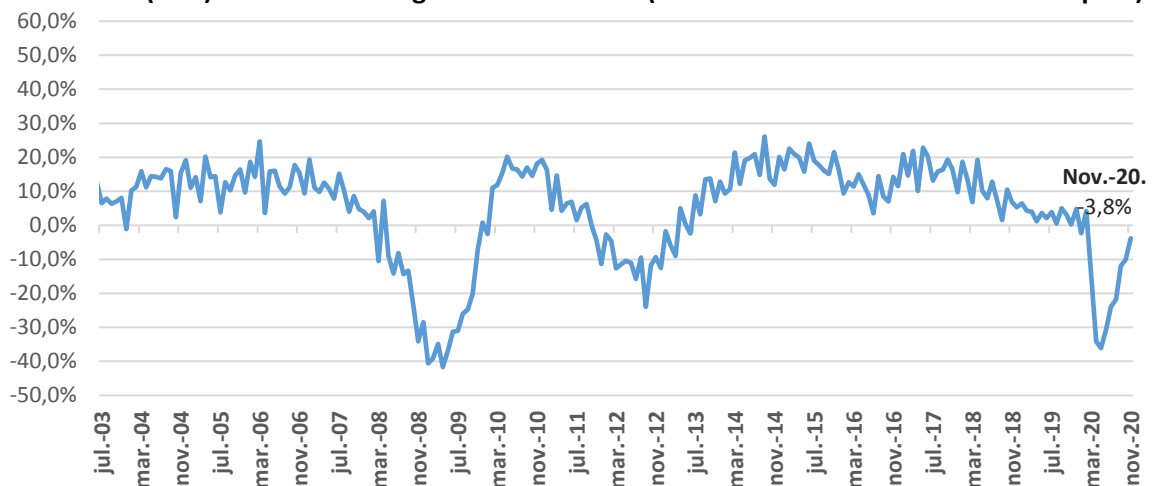
### Evolución de la tasa de participación de las ETT (CPD vs contratos temporales)



Fuente: Elaboración propia a partir de datos del Mitramiss

La cifra de negocios del sector 78, donde se enmarcan las ETT, continúa su senda de crecimiento, registrando el mes de noviembre un -3,8%, aproximándose a cifras de enero de 2020 (-2,4%).

### Evolución (% ia) de la cifra de negocio del sector 78 (Actividades relacionadas con el empleo)



Fuente: Elaboración propia a partir de datos de la IASS del INE