

ESTADÍSTICA DE EMPRESAS DE TRABAJO TEMPORAL

Avance enero-diciembre 2020

La Estadística de Empresas de Trabajo Temporal que se elabora en la Subdirección General de Estadística y Análisis Sociolaboral de este Ministerio presenta información sobre contratos de puesta a disposición realizados por ETT (fuente SIGEtt), trabajadores contratados por ETT para ser cedidos a empresas usuarias (fuente SEPE) y trabajadores afiliados en ETT (fuente TGSS).

Los datos con fuente en SIGEtt se explotan inicialmente con carácter provisional hasta que se realiza la regularización anual para su elevación a definitivos. Los datos con fuente SEPE y TGSS son siempre definitivos

Esta información puede ser ampliada con la disponible en nuestras publicaciones “Avance Mensual. Tablas estadísticas”, “Principales series” y “Anuario”.

No se incluye información correspondiente a centros portuarios de empleo que, creados al amparo de lo establecido en el Real Decreto-ley 8/2017, de 12 de mayo, operan como empresas de trabajo temporal específicas del sector de la estiba.

<http://www.mites.gob.es/estadisticas/ett/welcome.htm>

<http://www.mites.gob.es/>

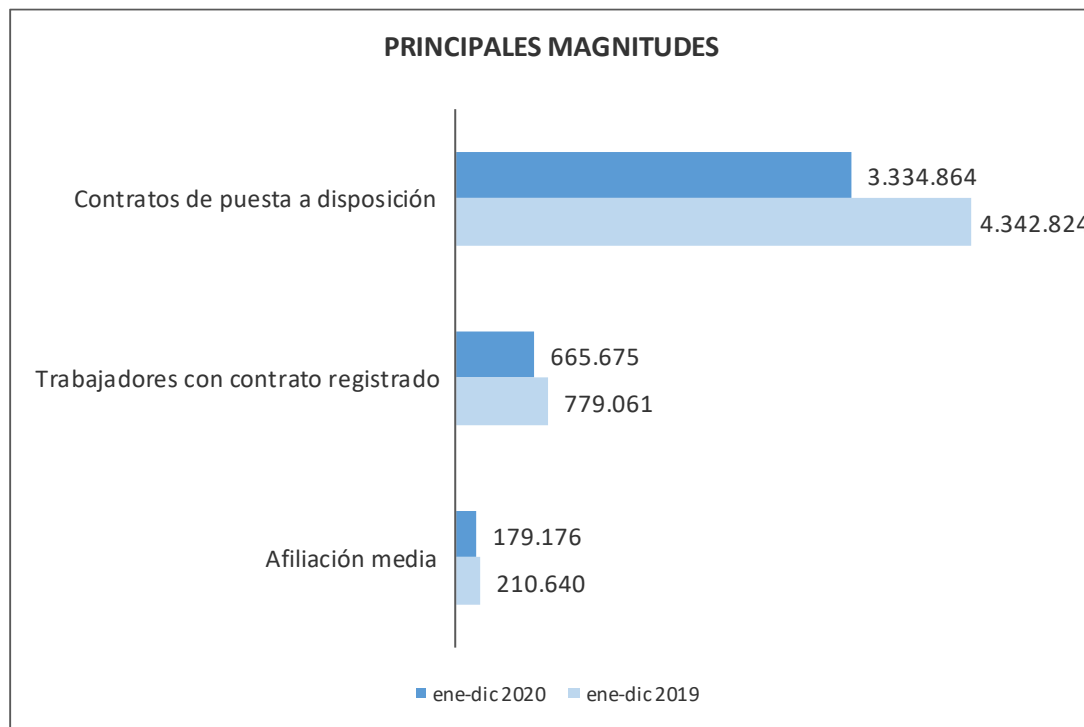


ESTADÍSTICA DE EMPRESAS DE TRABAJO TEMPORAL. DATOS ABSOLUTOS.

El número de Empresas de Trabajo Temporal con autorización a último día del mes de diciembre de 2020 fue de 252.

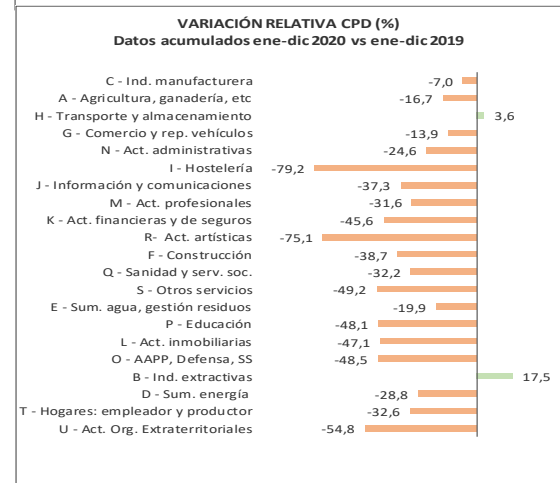
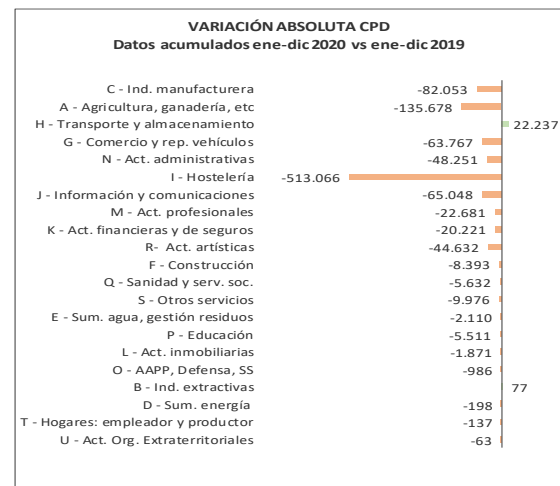
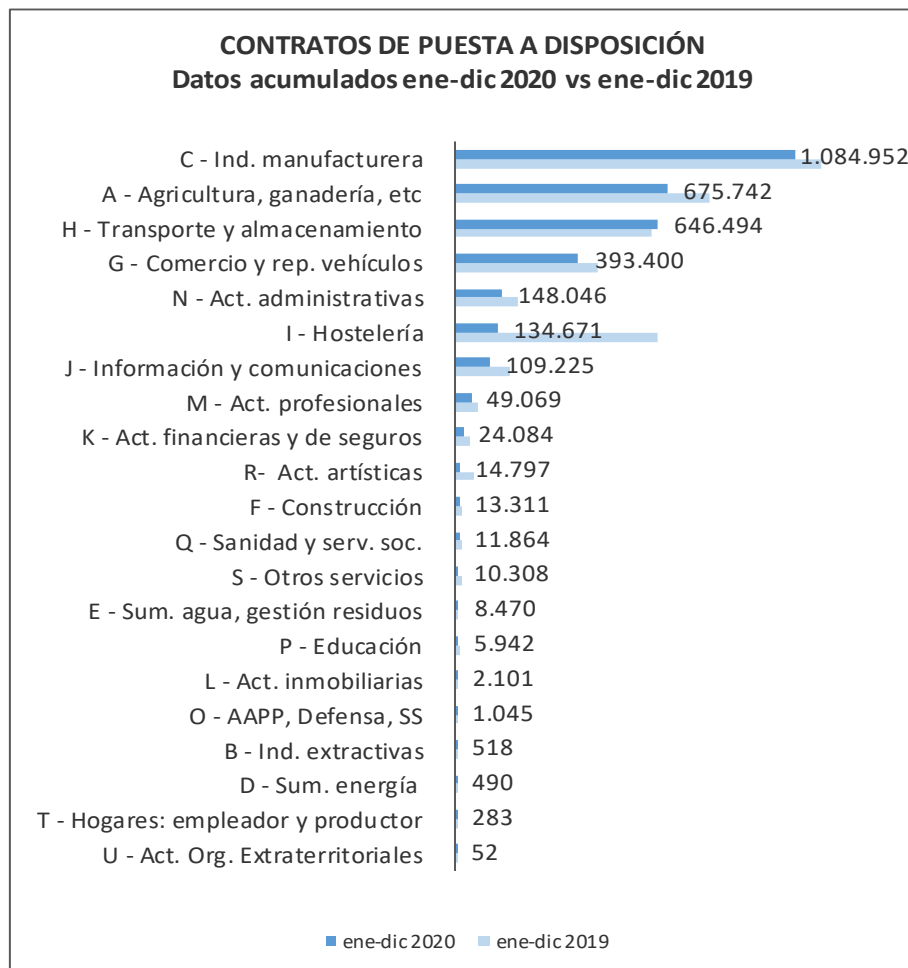
En el periodo enero-diciembre 2020:

- El número de contratos de puesta a disposición, cpd, fue 3.334.864, -23,2% respecto a los cpd realizados de enero a diciembre de 2019.
- El número de trabajadores contratados por empresas de trabajo temporal para ser cedidos a empresas usuarias fue 665.675, -14,6% respecto al número de trabajadores contratados a ese respecto en el periodo enero-diciembre de 2019.
- El número medio de afiliados en ETT al término de los 4 trimestres de 2020 fue 179.176, -14,9%. respecto al número medio de afiliados al término de los 4 trimestre de 2019.



ESTADÍSTICA DE EMPRESAS DE TRABAJO TEMPORAL. CPD.

Por **sección de actividad** se presentan los datos del total de contratos de puesta a disposición en el periodo de referencia, así como del mismo periodo del año anterior.

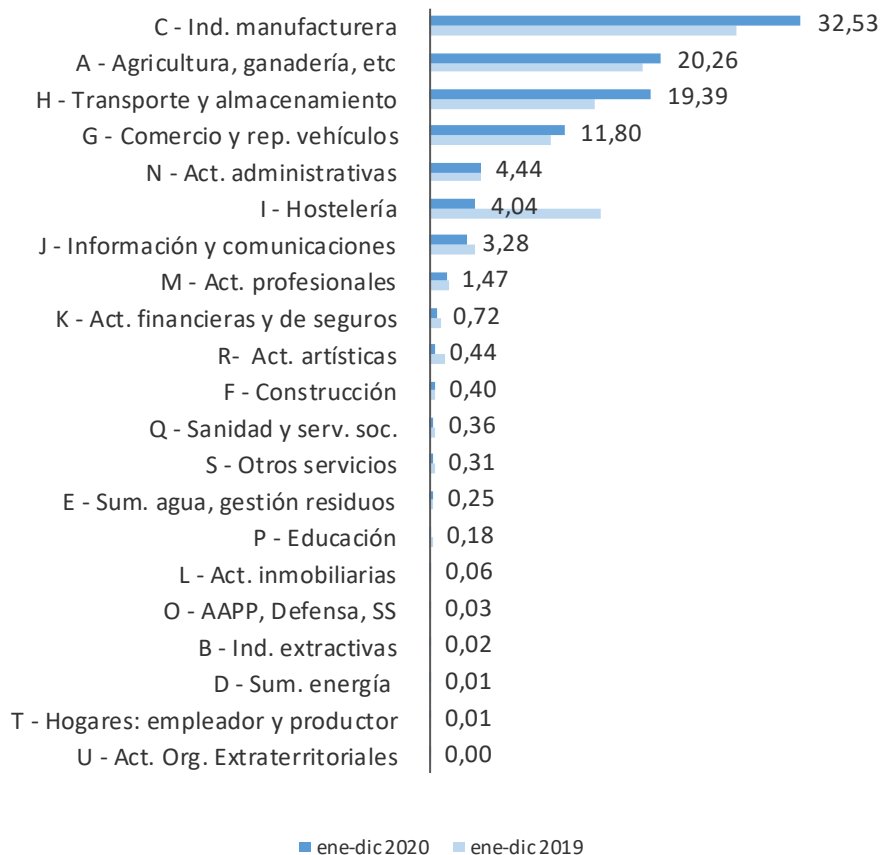


CPD: Contratos de puesta a disposición de las ETT con empresas usuarias para la cesión de trabajadores.

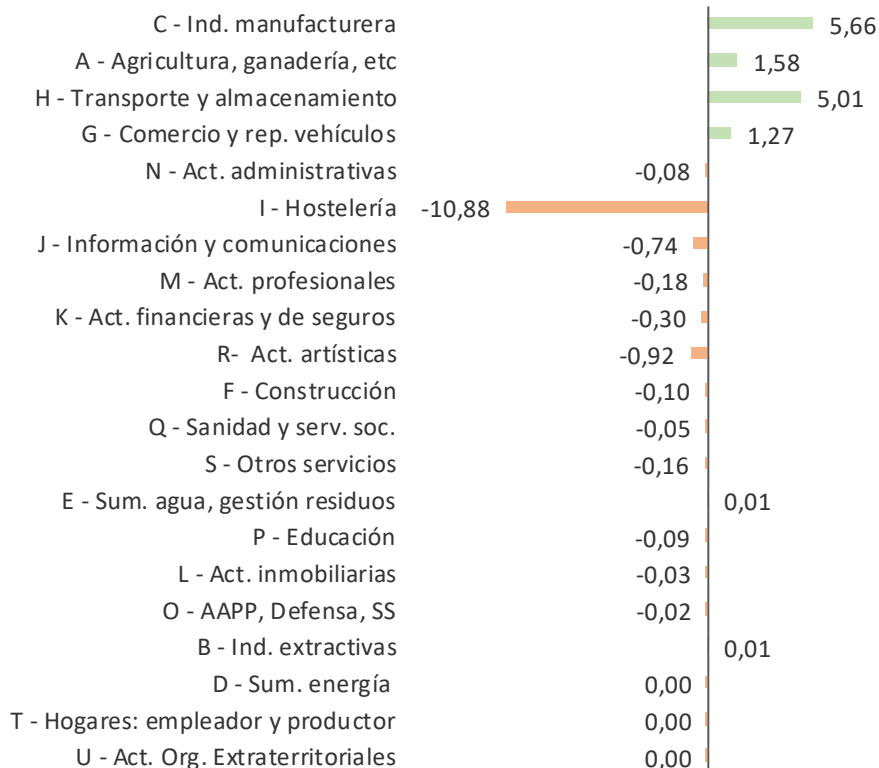
ESTADÍSTICA DE EMPRESAS DE TRABAJO TEMPORAL. CPD.

Por **sección de actividad** se presenta la distribución porcentual de los contratos de puesta a disposición en el periodo de referencia, así como la del mismo periodo del año anterior. Destaca el incremento en ‘Industria manufacturera’ y ‘Transporte y almacenamiento’ frente a la disminución en ‘Hostelería’.

DISTRIBUCIÓN PORCENTUAL CPD
Datos acumulados ene-dic 2020 vs ene-dic 2019

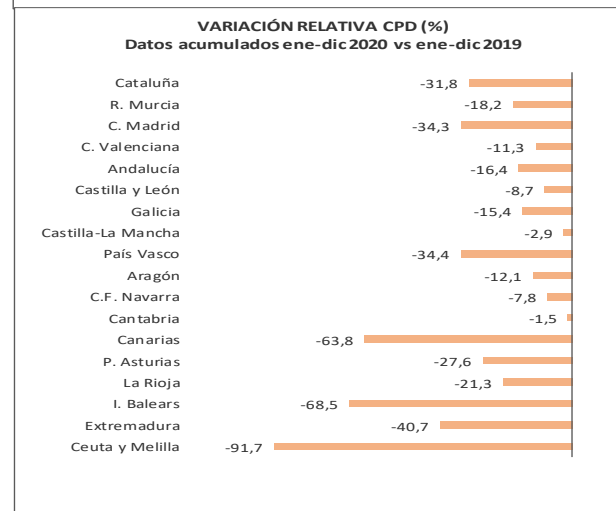
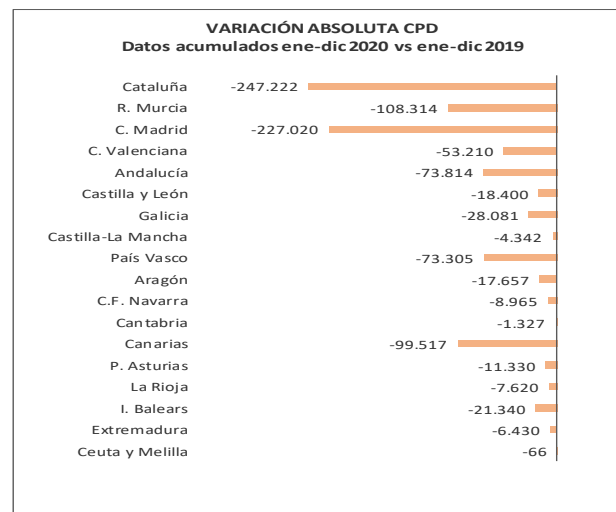
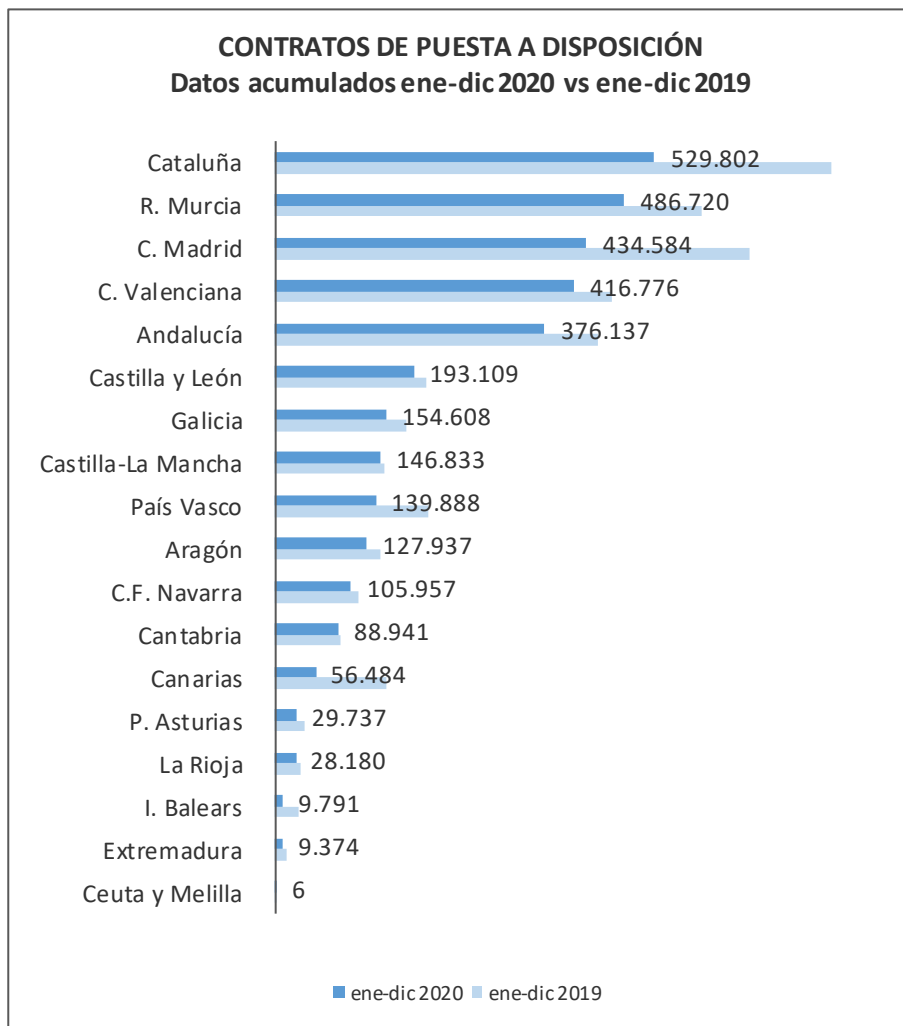


VARIACIÓN EN LA DISTRIBUCIÓN PORCENTUAL CPD
Datos acumulados ene-dic 2020 vs ene-dic 2019



ESTADÍSTICA DE EMPRESAS DE TRABAJO TEMPORAL. CPD.

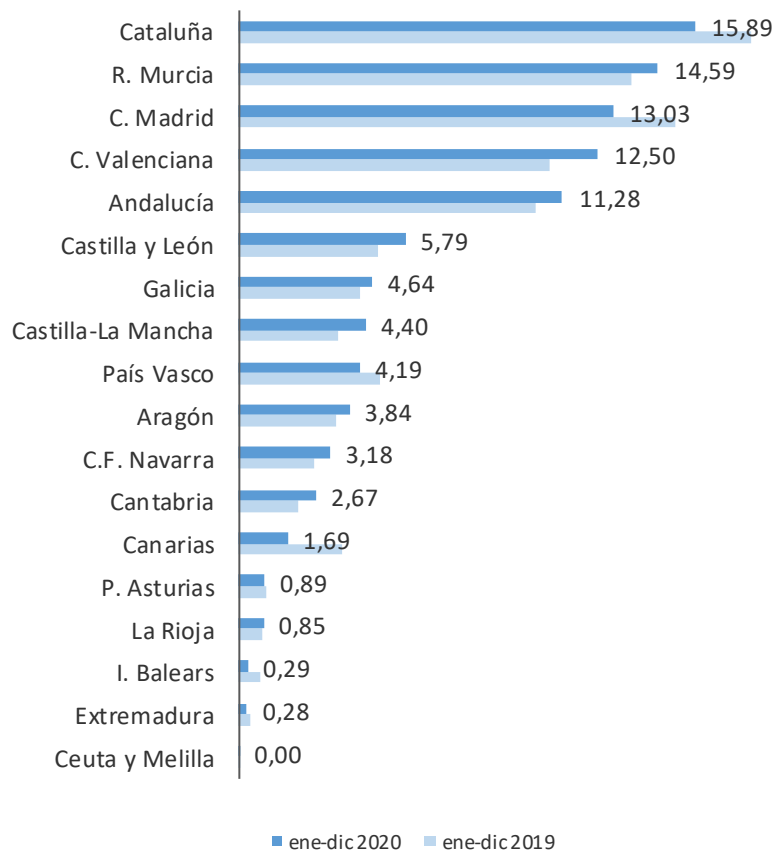
Por **CCAA** se presentan los datos del total de contratos de puesta a disposición en el periodo de referencia, así como del mismo periodo del año anterior.



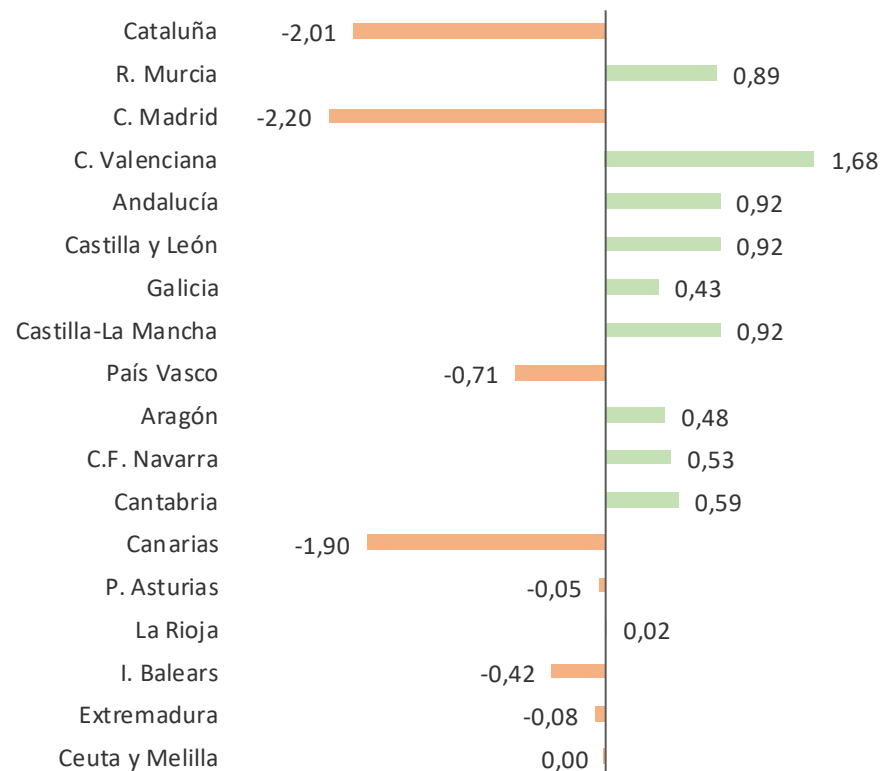
ESTADÍSTICA DE EMPRESAS DE TRABAJO TEMPORAL. CPD.

Por **CCAA** se presenta la distribución porcentual de los contratos de puesta a disposición en el periodo de referencia, así como la del mismo periodo del año anterior. Destaca el incremento en la Comunidad Valenciana, Andalucía y Castilla y León y Castilla-La Mancha, frente a la disminución en la Comunidad de Madrid, Cataluña y Canarias .

DISTRIBUCIÓN PORCENTUAL CPD
Datos acumulados ene-dic 2020 vs ene-dic 2019

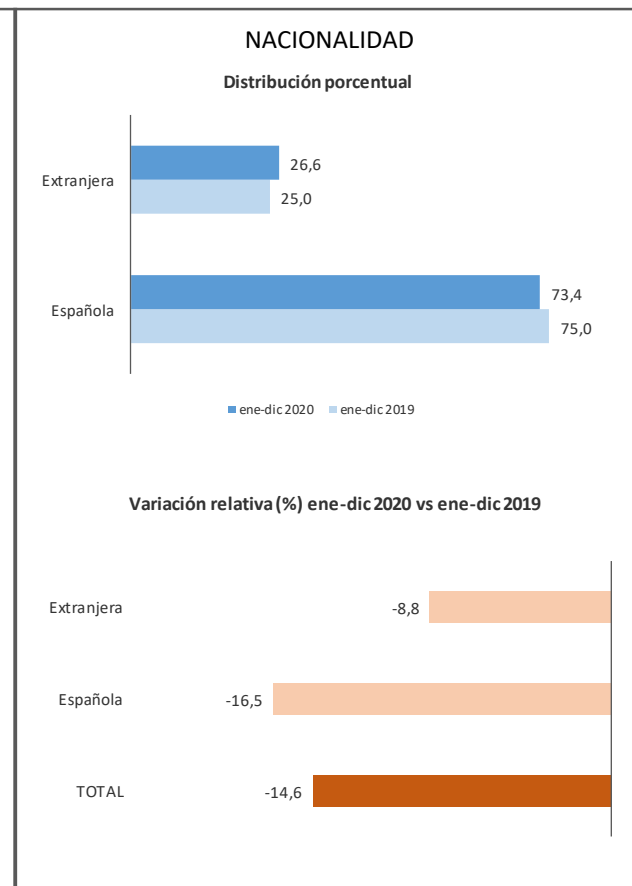
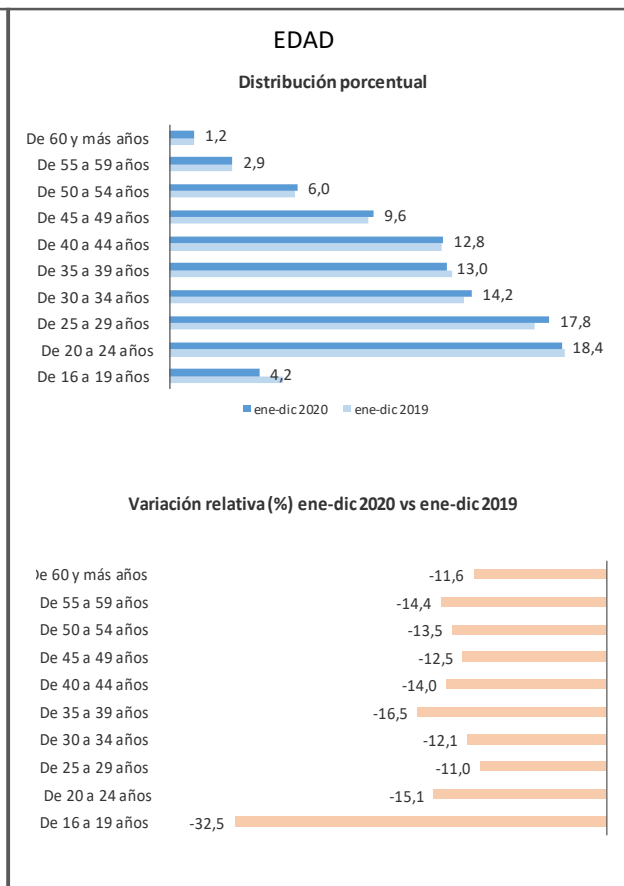
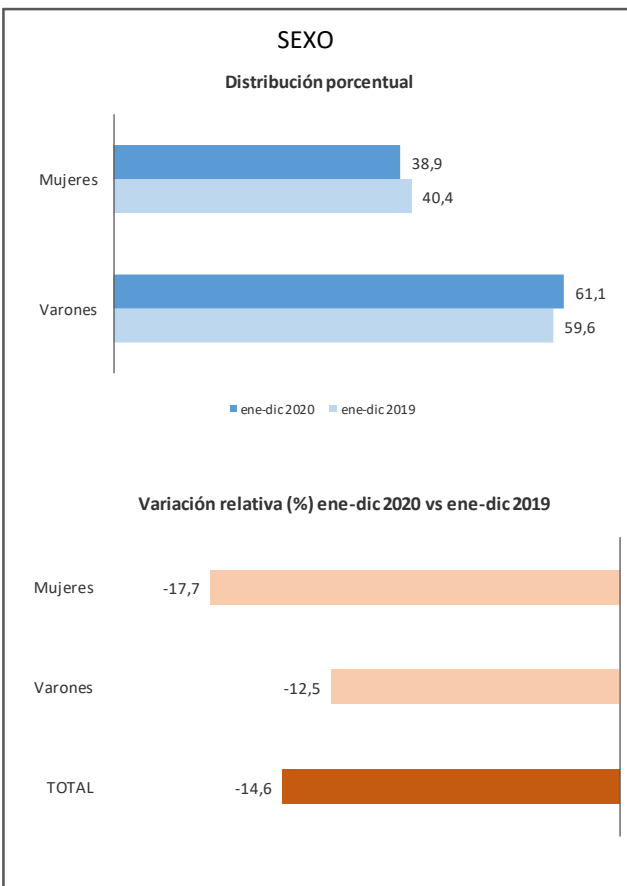


VARIACIÓN EN LA DISTRIBUCIÓN PORCENTUAL CPD
Datos acumulados ene-dic 2020 vs ene-dic 2019



ESTADÍSTICA DE EMPRESAS DE TRABAJO TEMPORAL. TRABAJADORES CONTRATADOS.

Se presentan los datos de trabajadores contratados por empresas de trabajo temporal para ser cedidos a empresas usuarias con contrato registrado en los Servicios Públicos de Empleo en el periodo de referencia, así como del mismo periodo del año anterior.

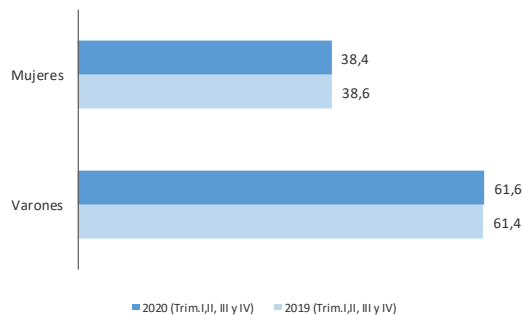


ESTADÍSTICA DE EMPRESAS DE TRABAJO TEMPORAL. AFILIADOS.

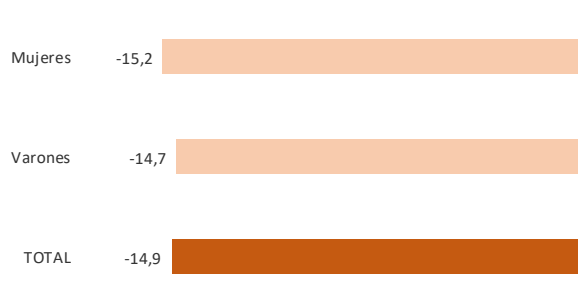
Se presentan los datos sobre el número medio de afiliados en ETT al término de los 4 trimestres de 2019 y 2020.

SEXO

Distribución porcentual

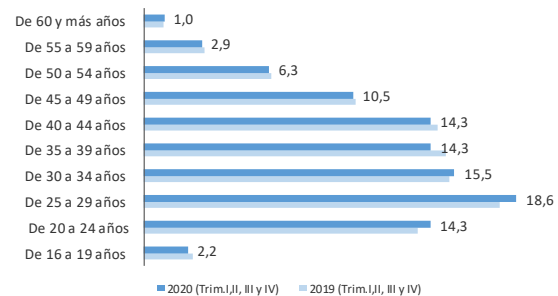


Var. rel. (%) 2020 (Trim. I,II,III y IV) vs 2019 (Trim. I,II,III y IV)

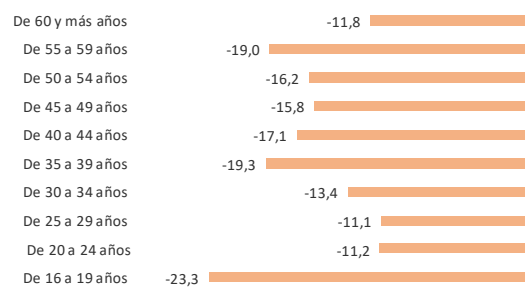


EDAD

Distribución porcentual

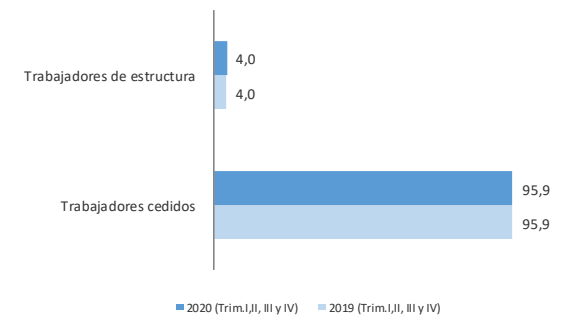


Var. rel. (%) 2020 (Trim. I,II,III y IV) vs 2019 (Trim. I,II,III y IV)



TIPO DE TRABAJADOR

Distribución porcentual



Var. rel. (%) 2020 (Trim. I,II,III y IV) vs 2019 (Trim. I,II,III y IV)

