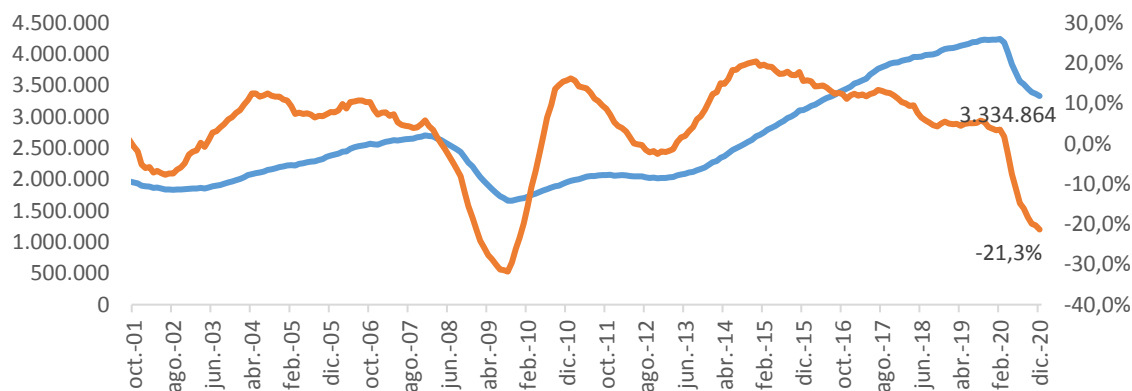


RESUMEN MENSUAL DE LOS PRINCIPALES INDICADORES DEL SECTOR DE ETT

La contratación acumulada para el año 2020 alcanza los 3.334.864, con una caída de un -21,3% respecto al acumulado de 2019, apreciándose la crisis del covid-19. Por tanto se puede decir que el sector ha dejado de hacer 1 de cada cuatro contratos que realizaba en 2019.

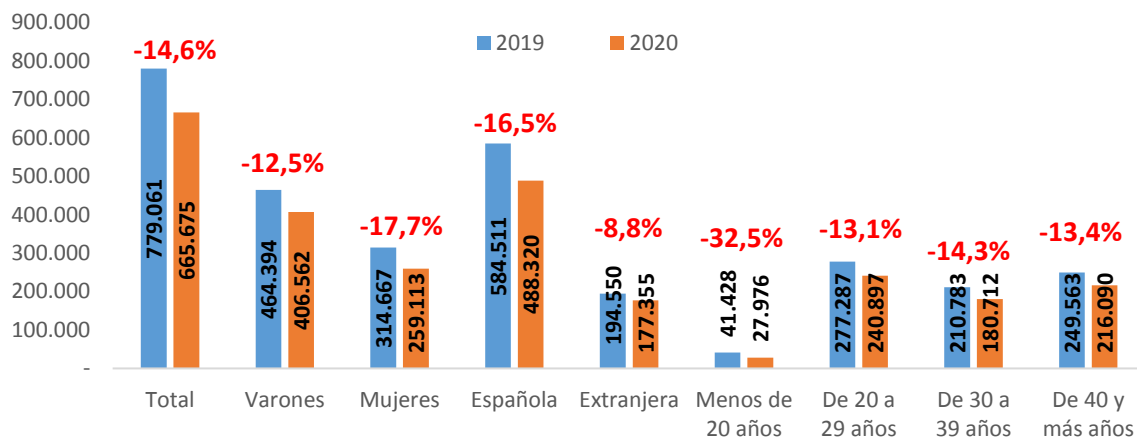
Cps's y su evolución histórica interanual



Fuente: Elaboración propia a partir de datos del Mitramiss

El total de trabajadores contratados en 2020 alcanza los 665.675, un -14,6% menos respecto a 2019. El año 2020 cierra con todos los grupos en cifras negativas, donde los trabajadores extranjeros son los que menor caída registran, frente a los jóvenes menores de 20 años que son los que mayor descenso acusan respecto al año pasado.

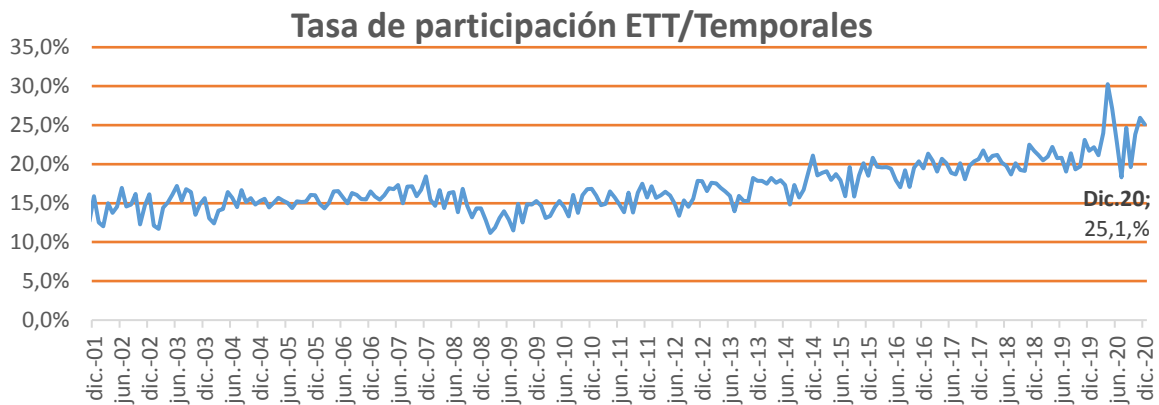
Comparativa trabajadores contratados por las ETT enero-octubre (2019-2020) por sexo, edad y nacionalidad



Fuente: Elaboración propia a partir de datos del Mitramiss

La tasa de participación de las ETT en el mes de diciembre vuelve a anotar una de las mejores cifras registradas en el 2020 (25,1%), superando la media del año 2020 (23,7%). El promedio del año 2020 registra un máximo, superando el promedio del año 2019 (20,9%).

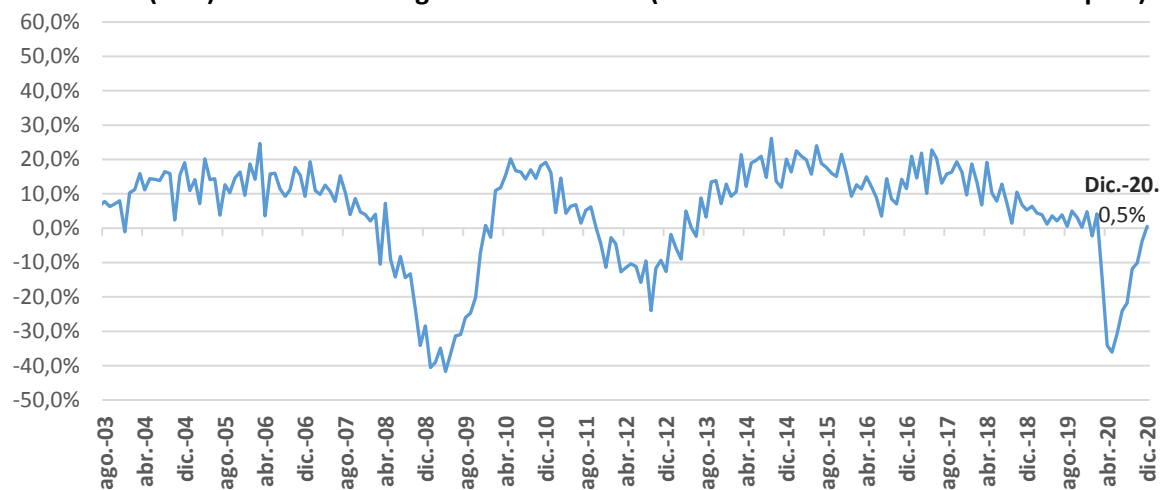
Evolución de la tasa de participación de las ETT (CPD vs contratos temporales)



Fuente: Elaboración propia a partir de datos del Mitramiss

La cifra de negocios del sector 78, donde se enmarcan las ETT, finalmente, tras varios meses consecutivos reduciendo su cifra en negativos, logra alcanzar en diciembre una cifra positiva (+0,5%), recuperándose de su máxima caída en el mes de mayo de 2020 (-36,1%), alejándose del promedio del año -15,4%.

Evolución (% ia) de la cifra de negocio del sector 78 (Actividades relacionadas con el empleo)



Fuente: Elaboración propia a partir de datos de la IASS del INE