

EVOLUCIÓN DEL SECTOR. Interanual

Seleccionar un ámbito Geográfico

CCAA_Provincia

- Lleida
- Lugo
- MADRID
- Málaga
- MURCIA
- Nacional**
- NAVARRA
- Ourense
- PAIS VASCO
- Palencia
- Pontevedra

Nacional

Mes de: **FEBRERO**

Último mes de información

Valores Abs.	2020	2021	% i.a.
Contratación (CPDs)	199.106	172.920	-13,2%
CPDs vivos	296.291	266.627	-10,0%
Facturación, Millones de €	295 €	290 €	-1,6%

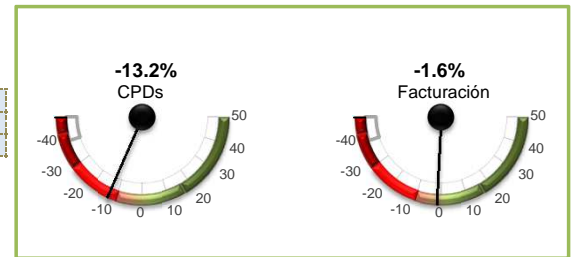
Marcar una opción

Dimension

- Contratación (CPDs)**
- CPDs vivos
- Facturación (Global)

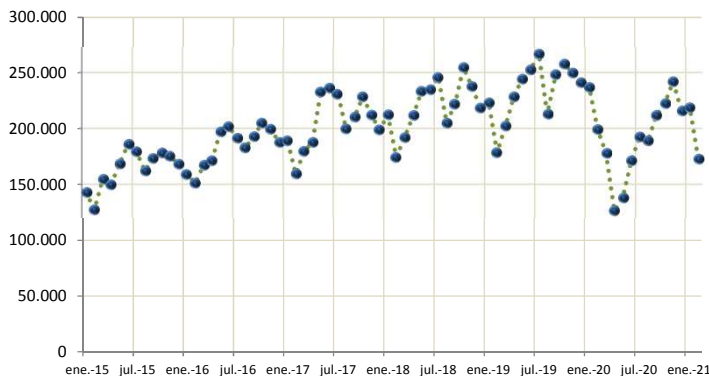
Comunidad Autónoma o Provincia seleccionada: **Nacional**
Dimensión seleccionada:

Nacional
Contratación (CPDs)

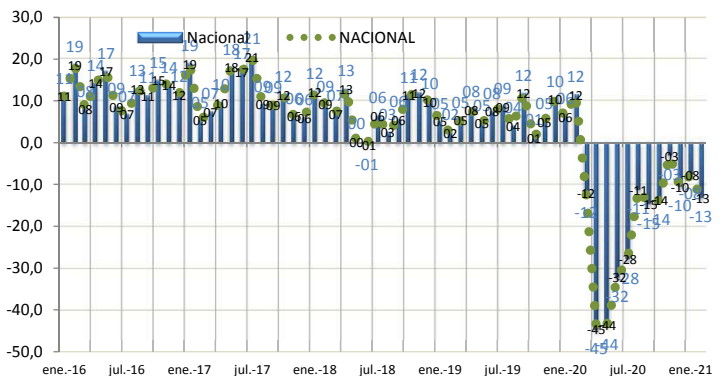


Se ocultan datos de Ceuta y Melilla por confidencialidad estadística.

Cifras en valores absolutos (Contratos o €uros según selección)



Tasa de variación anual (%) de 2016 a la fecha



Fuente: Cifras consolidadas del sector. Valores absolutos 2015-2020 y cifras de evolución de 2016 a la fecha. ASEMPELO ©.

EVOLUCIÓN DEL SECTOR. Acumulado

Seleccionar un ámbito Geográfico

CCAA_Provincia

- Lugo
- MADRID
- Málaga
- MURCIA
- Nacional**
- NAVARRA
- Ourense
- PAIS VASCO
- Palencia
- Pontevedra
- RIOJA (LA)

Nacional

Al mes de: **FEBRERO**

NACIONAL

Acumulado anual

Valores Abs.	2020	2021	% i.a.
Contratación (CPDs)	436.061	391.747	-10,2%
CPDs vivos	617.000	576.348	-6,6%
Facturación, Millones de €	603 €	586 €	-3,0%

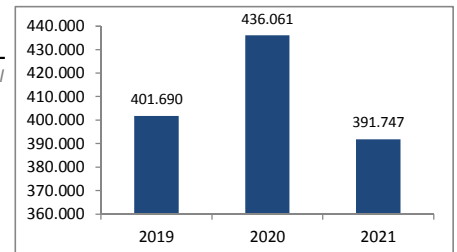
Marcar una opción

Dimension

- Contratación (CPDs)**
- CPDs vivos
- Facturación (Global)

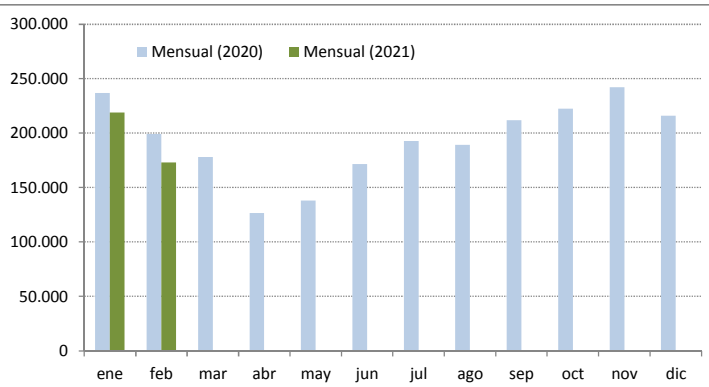
Comunidad Autónoma o Provincia seleccionada: **Nacional**
Dimensión seleccionada:

Nacional
Contratación (CPDs)



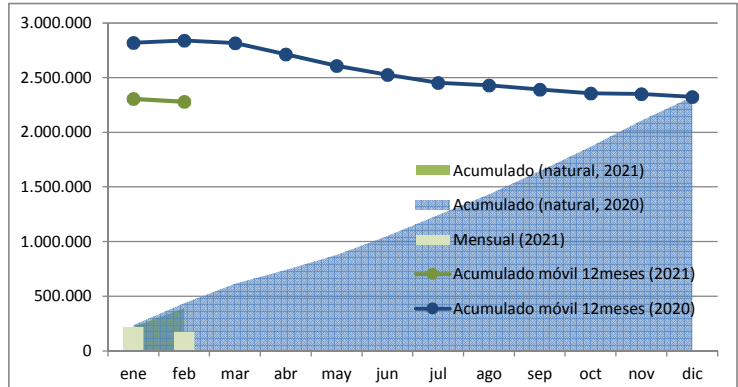
Se ocultan datos de Ceuta y Melilla por confidencialidad estadística.

Valores Absolutos del Mes (Contratos o €uros según selección)



2020-2021

Gráfico "z": Valores Absolutos del Mes, Acumulado Natural y Acum. Móvil



Fuente: Cifras consolidadas del sector. Valores absolutos 2015-2021 y cifras de evolución de 2016 a la fecha. ASEMPELO ©.

Nota técnica: el gráfico "Z" contiene la serie mensual, su acumulado natural y la serie tendencial. Ver detalles técnicos.