

# EVOLUCIÓN DEL SECTOR. Interanual

Seleccionar un ámbito Geográfico

**CCAA\_Provincia**

- Lleida
- Lugo
- MADRID
- Málaga
- MURCIA
- Nacional**
- NAVARRA
- Ourense
- PAIS VASCO
- Palencia
- Pontevedra

**Nacional**

 Mes de: **ENERO**

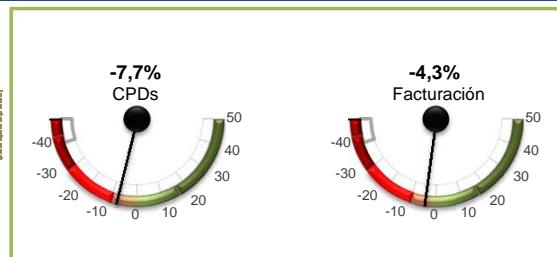
Último mes de información

Valores Abs.	2020	2021	% i.a.
Contratación (CPDs)	236.955	218.827	-7,7%
CPDs vivos	320.709	309.721	-3,4%
Facturación, Millones de €	308 €	295 €	-4,3%

Marcar una opción

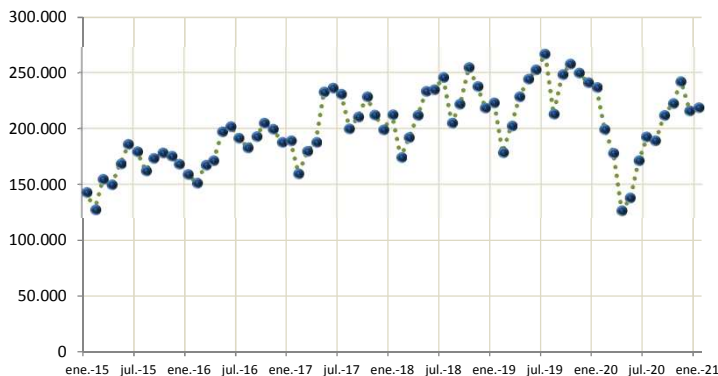
**Dimension**

- Contratación (CPDs)**
- CPDs vivos
- Facturación (Global)

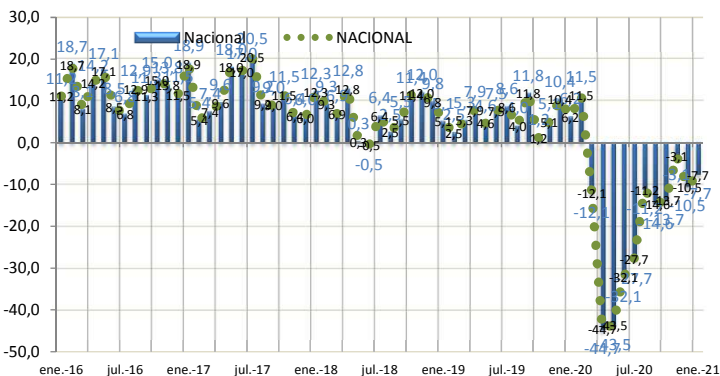
 Comunidad Autónoma o Provincia seleccionada: **Nacional**  
 Dimensión seleccionada: **Contratación (CPDs)**


Se ocultan datos de Ceuta y Melilla por confidencialidad estadística.

Cifras en valores absolutos (Contratos o €uros según selección)



Tasa de variación anual (%) de 2016 a la fecha



Fuente: Cifras consolidadas del sector. Valores absolutos 2015-2020 y cifras de evolución de 2016 a la fecha. ASEMPELO ©.

# EVOLUCIÓN DEL SECTOR. Acumulado

Seleccionar un ámbito Geográfico

**CCAA\_Provincia**

- Lugo
- MADRID
- Málaga
- MURCIA
- Nacional**
- NAVARRA
- Ourense
- PAIS VASCO
- Palencia
- Pontevedra
- RIOJA (LA)

**Nacional**

 Al mes de: **ENERO**

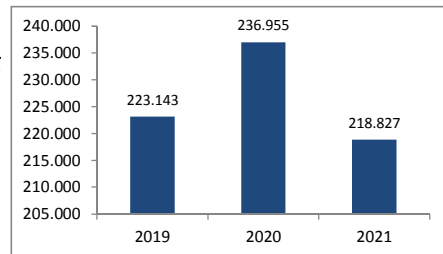
Acumulado anual

Valores Abs.	2020	2021	% i.a.
Contratación (CPDs)	236.955	218.827	-7,7%
CPDs vivos	320.709	309.721	-3,4%
Facturación, Millones de €	308 €	295 €	-4,3%

Marcar una opción

**Dimension**

- Contratación (CPDs)**
- CPDs vivos
- Facturación (Global)

 Comunidad Autónoma o Provincia seleccionada: **Nacional**  
 Dimensión seleccionada: **Contratación (CPDs)**


Se ocultan datos de Ceuta y Melilla por confidencialidad estadística.

**2020-2021**

Valores Absolutos del Mes (Contratos o €uros según selección)

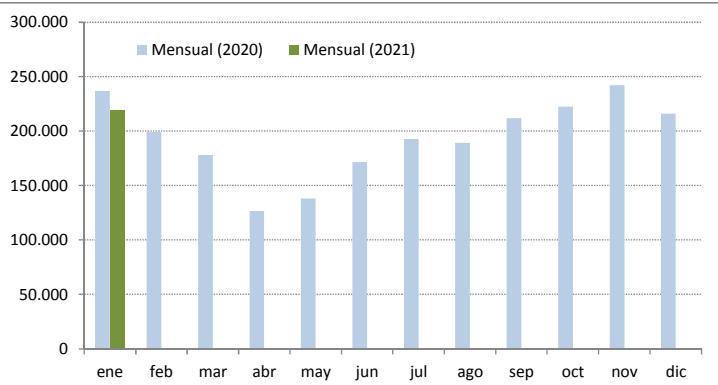
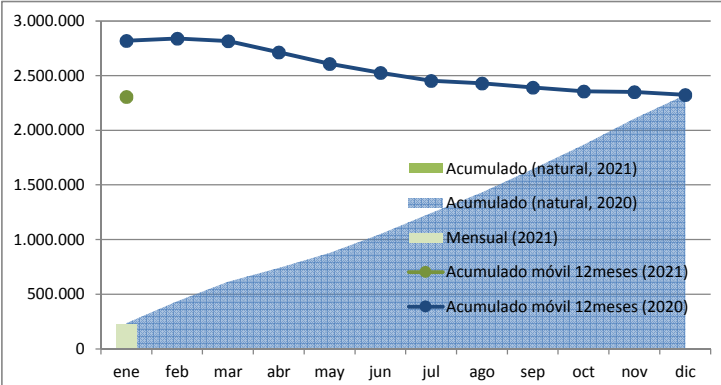

**2020-2021**

Gráfico "z": Valores Absolutos del Mes, Acumulado Natural y Acum. Móvil



Fuente: Cifras consolidadas del sector. Valores absolutos 2015-2021 y cifras de evolución de 2016 a la fecha. ASEMPELO ©.

Nota técnica: el gráfico "Z" contiene la serie mensual, su acumulado natural y la serie tendencial. Ver detalles técnicos.