

ESTADÍSTICA DE EMPRESAS DE TRABAJO TEMPORAL

Avance enero 2021

La Estadística de Empresas de Trabajo Temporal que se elabora en la Subdirección General de Estadística y Análisis Sociolaboral de este Ministerio presenta información sobre contratos de puesta a disposición realizados por ETT (fuente SIGEtt) y trabajadores contratados por ETT para ser cedidos a empresas usuarias (fuente SEPE).

Los datos con fuente en SIGEtt se explotan inicialmente con carácter provisional hasta que se realiza la regularización anual para su elevación a definitivos. Los datos con fuente SEPE son siempre definitivos.

Esta información puede ser ampliada con la disponible en nuestras publicaciones “Avance Mensual. Tablas estadísticas”, “Principales series” y “Anuario”.

No se incluye información correspondiente a centros portuarios de empleo que, creados al amparo de lo establecido en el Real Decreto-ley 8/2017, de 12 de mayo, operan como empresas de trabajo temporal específicas del sector de la estiba.

Nota: En este momento de referencia de los datos se debe tener en cuenta que las variaciones sobre el mismo periodo del año anterior, las distribuciones porcentuales calculadas y sus correspondientes variaciones respecto al mismo periodo del año anterior pueden ser poco representativas; este hecho se irá corrigiendo en futuras publicaciones con los datos acumulados.

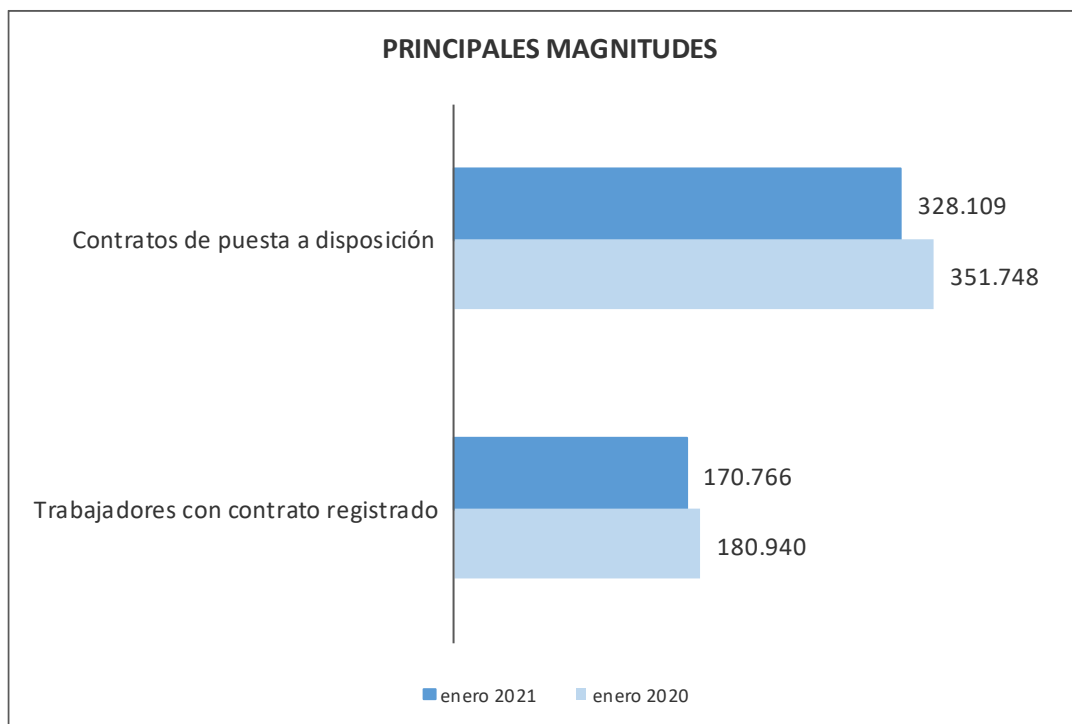
<http://www.mites.gob.es/estadisticas/ett/welcome.htm>

<http://www.mites.gob.es>



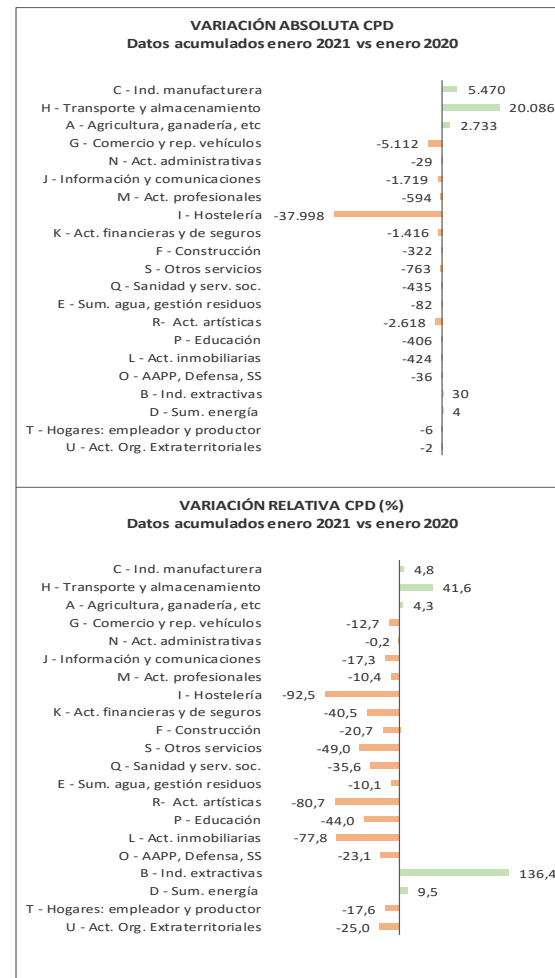
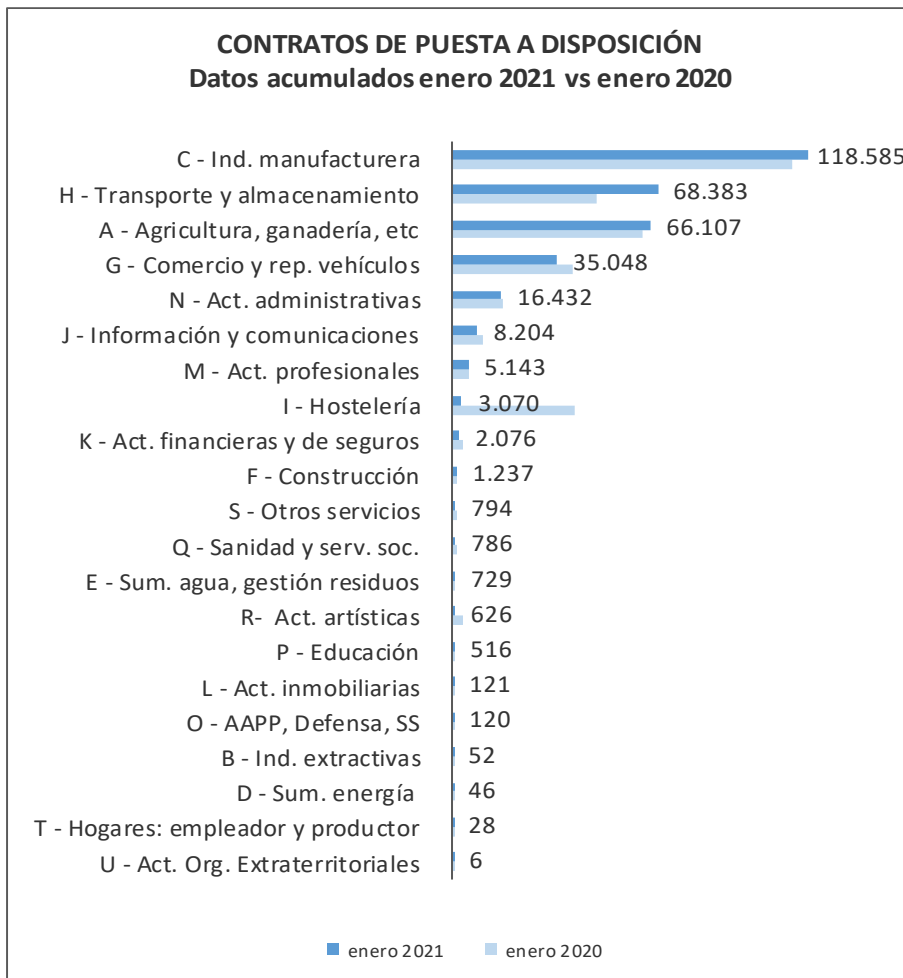
ESTADÍSTICA DE EMPRESAS DE TRABAJO TEMPORAL. DATOS ABSOLUTOS.

- El número de Empresas de Trabajo Temporal con autorización a último día del mes de enero de 2021 fue de 251.
- En el mes de enero 2021:
- El número de contratos de puesta a disposición, cpd, fue 328.109, -6,7% respecto a los cpd realizados en el mes de enero de 2020.
- El número de trabajadores contratados por empresas de trabajo temporal para ser cedidos a empresas usuarias fue 170.766, -5,6% respecto al número de trabajadores contratados a ese respecto en el mes de enero de 2020.



ESTADÍSTICA DE EMPRESAS DE TRABAJO TEMPORAL. CPD.

Por **sección de actividad** se presentan los datos del total de contratos de puesta a disposición en el periodo de referencia, así como del mismo periodo del año anterior.

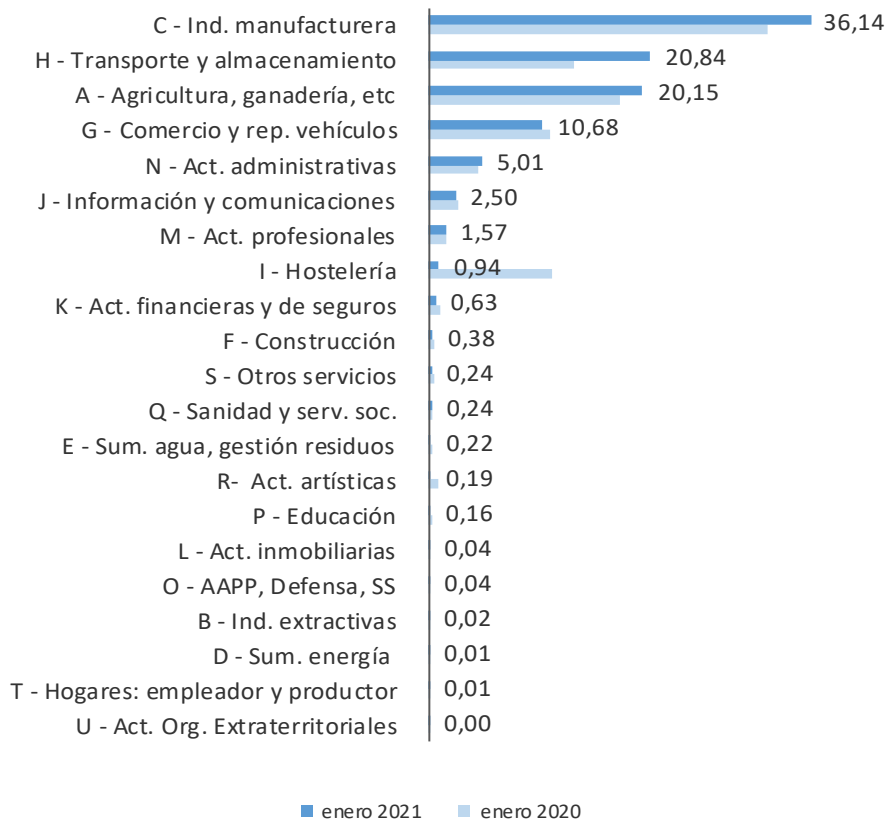


CPD: Contratos de puesta a disposición de las ETT con empresas usuarias para la cesión de trabajadores.

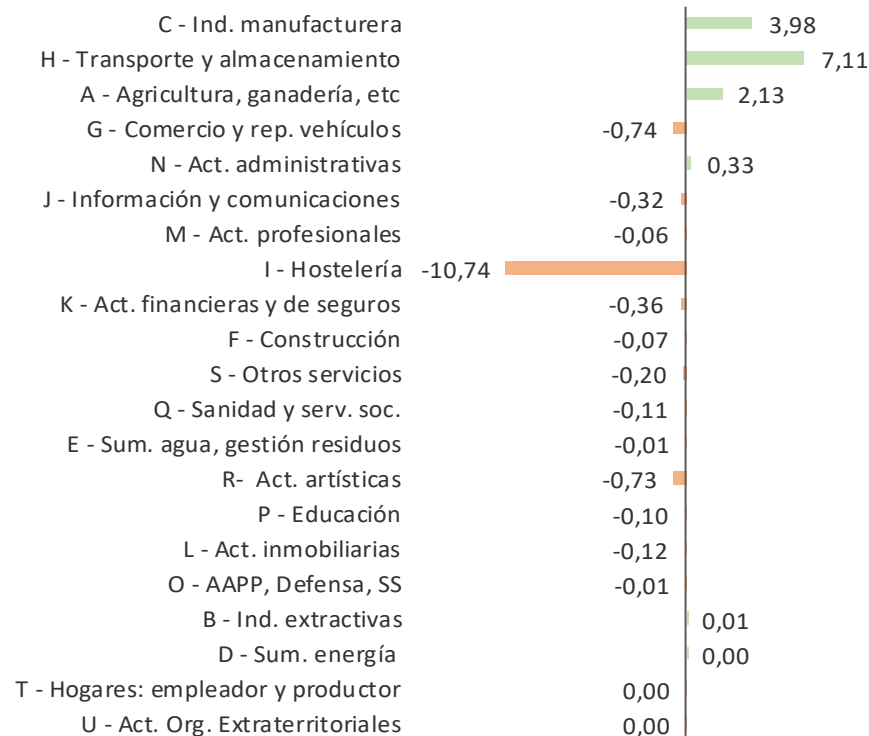
ESTADÍSTICA DE EMPRESAS DE TRABAJO TEMPORAL. CPD.

Por **sección de actividad** se presenta la distribución porcentual de los contratos de puesta a disposición en el periodo de referencia, así como la del mismo periodo del año anterior. Destaca el incremento en ‘Transporte y almacenamiento’, ‘Industria manufacturera’ y ‘Agricultura, ganadería, silvicultura y pesca’, frente a la disminución en ‘Hostelería’.

DISTRIBUCIÓN PORCENTUAL CPD
Datos acumulados enero 2021 vs enero 2020

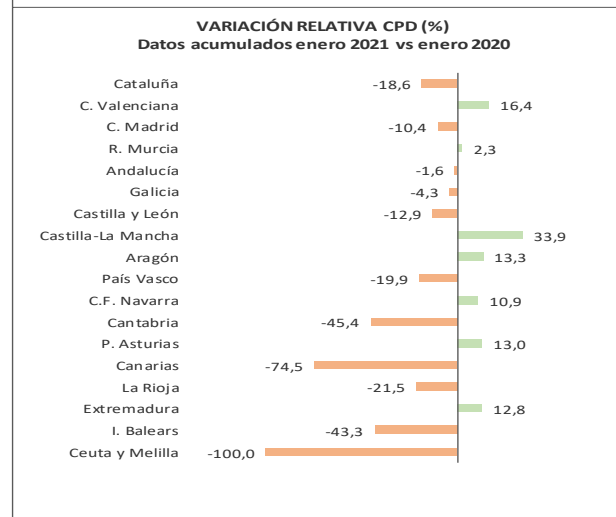
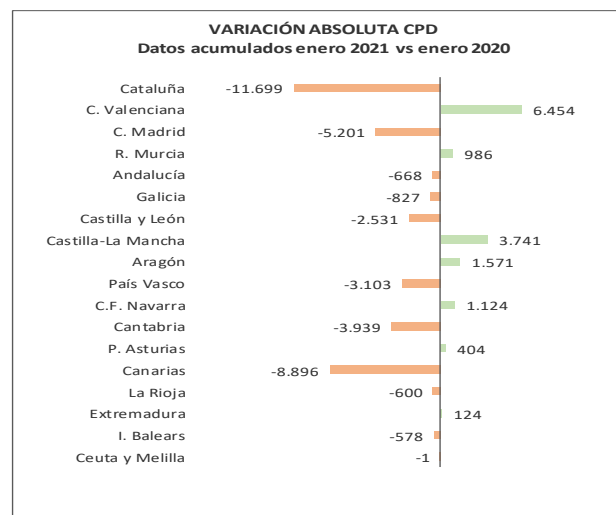
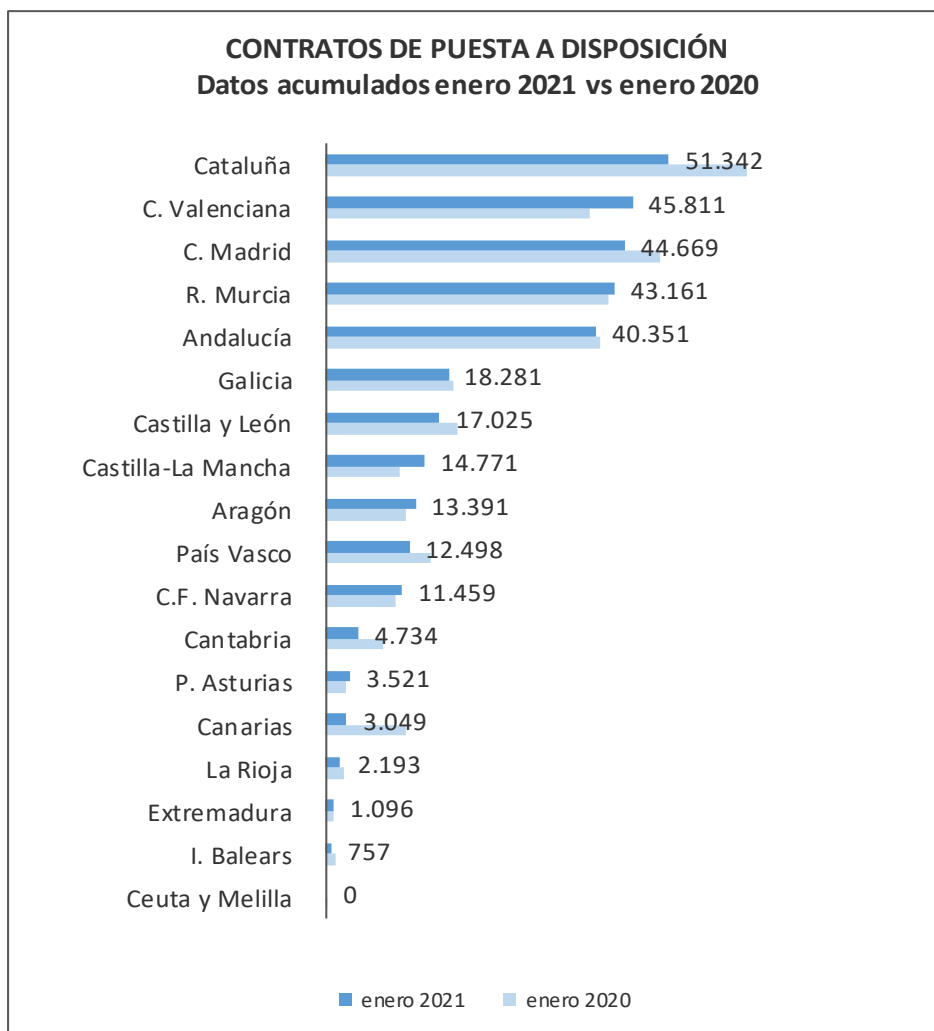


VARIACIÓN EN LA DISTRIBUCIÓN PORCENTUAL CPD
Datos acumulados enero 2021 vs enero 2020



ESTADÍSTICA DE EMPRESAS DE TRABAJO TEMPORAL. CPD.

Por **CCAA** se presentan los datos del total de contratos de puesta a disposición en el periodo de referencia, así como del mismo periodo del año anterior.

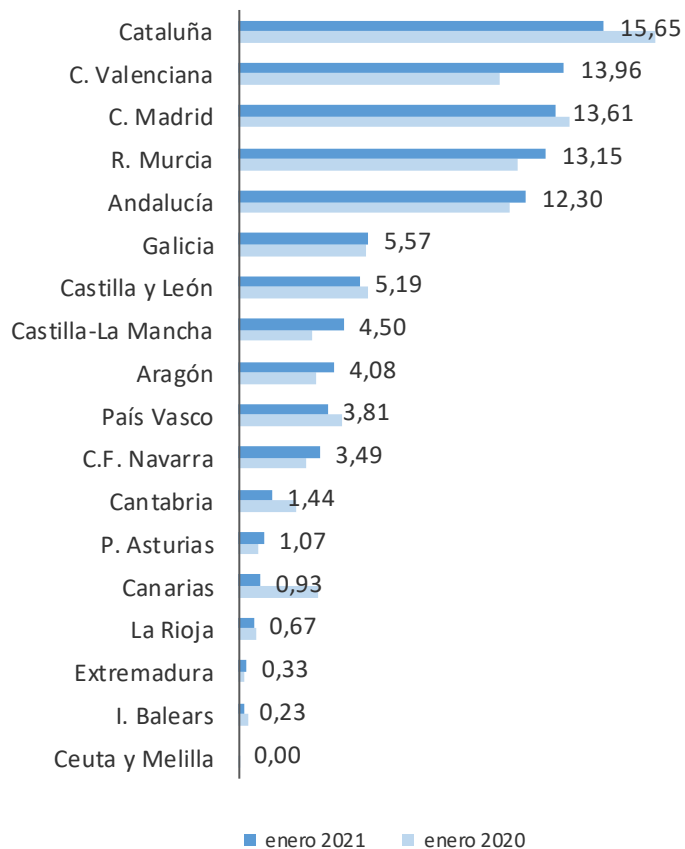


ESTADÍSTICA DE EMPRESAS DE TRABAJO TEMPORAL. CPD.

Por **CCAA** se presenta la distribución porcentual de los contratos de puesta a disposición en el periodo de referencia, así como la del mismo periodo del año anterior. Destaca el incremento en la Comunidad Valenciana, Castilla-La Mancha y Región de Murcia frente a la disminución en Canarias, Cataluña y Cantabria.

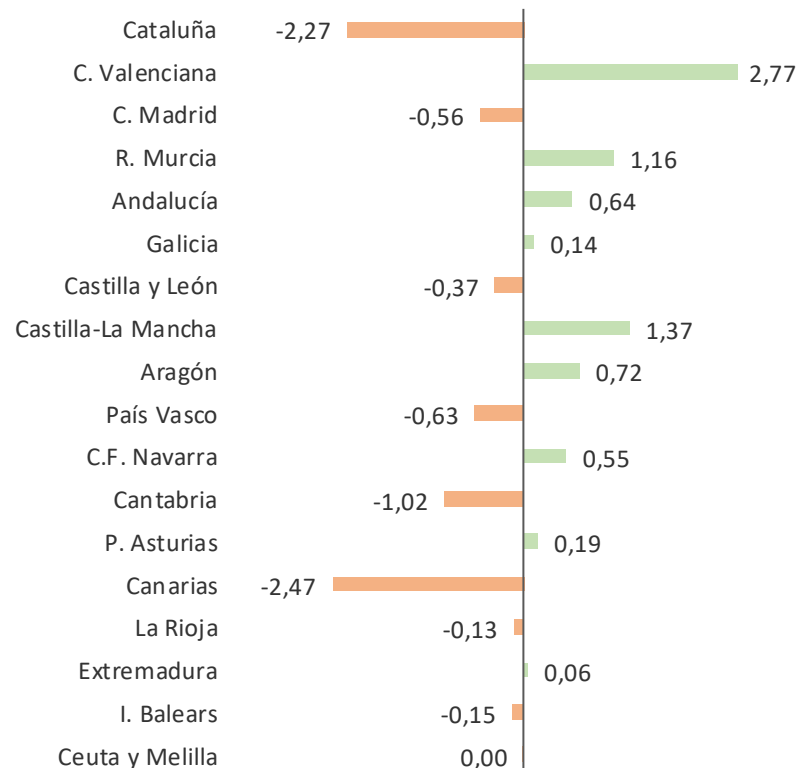
DISTRIBUCIÓN PORCENTUAL CPD

Datos acumulados enero 2021 vs enero 2020



VARIACIÓN EN LA DISTRIBUCIÓN PORCENTUAL CPD

Datos acumulados enero 2021 vs enero 2020

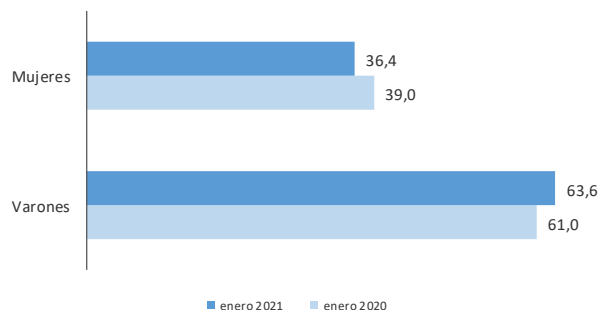


ESTADÍSTICA DE EMPRESAS DE TRABAJO TEMPORAL. TRABAJADORES CONTRATADOS.

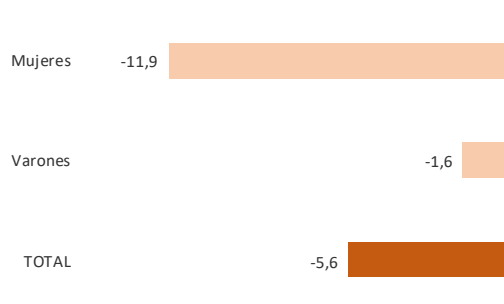
Se presentan los datos de trabajadores contratados por empresas de trabajo temporal para ser cedidos a empresas usuarias con contrato registrado en los Servicios Públicos de Empleo en el periodo de referencia, así como del mismo periodo del año anterior.

SEXO

Distribución porcentual

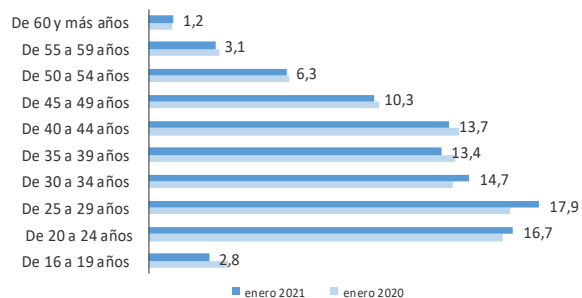


Variación relativa (%) enero 2021 vs enero 2020

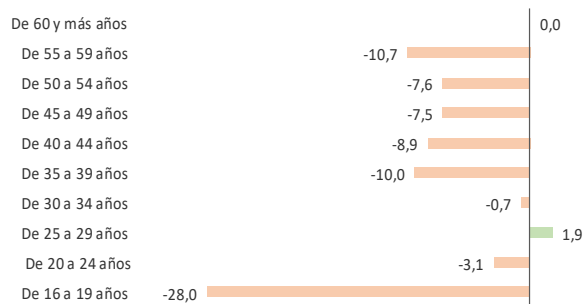


EDAD

Distribución porcentual

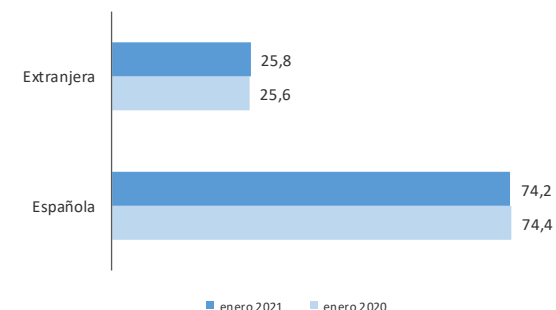


Variación relativa (%) enero 2021 vs enero 2020



NACIONALIDAD

Distribución porcentual



Variación relativa (%) enero 2021 vs enero 2020

