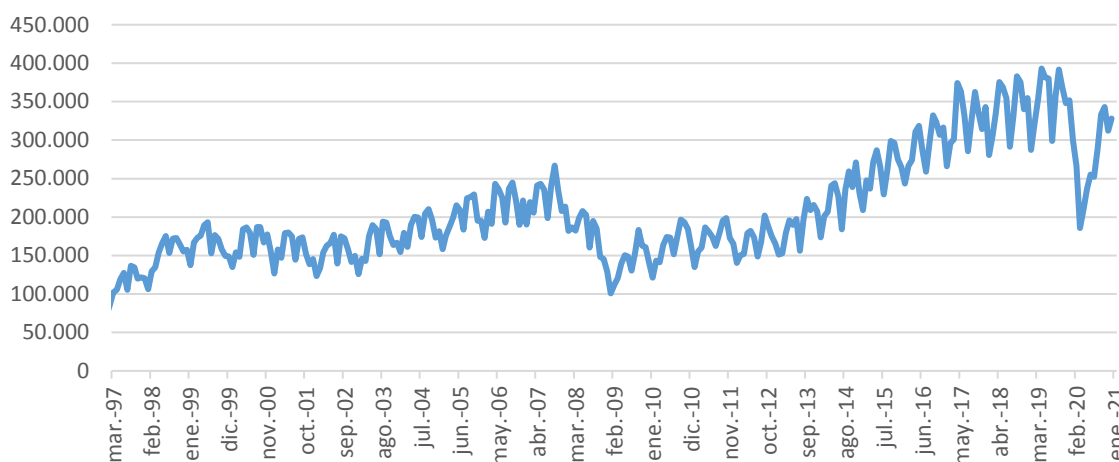


## RESUMEN MENSUAL DE LOS PRINCIPALES INDICADORES DEL SECTOR DE ETT

La contratación de las ETT registró en el mes de enero 328.109 cpd's, un -6,7% respecto al mismo mes del año anterior.

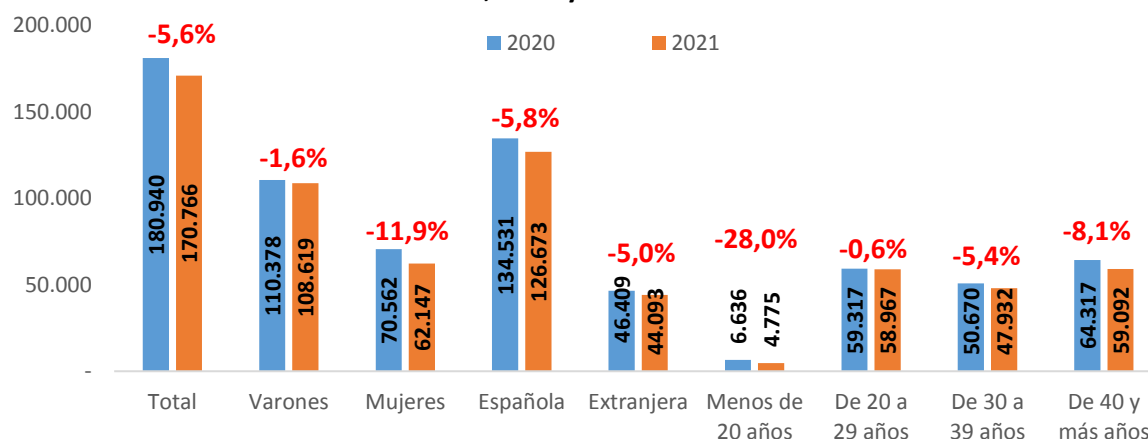
Acumulado CPDs 12 meses y su evolución interanual (1997-2021)



Fuente: Elaboración propia a partir de datos del Mitramiss

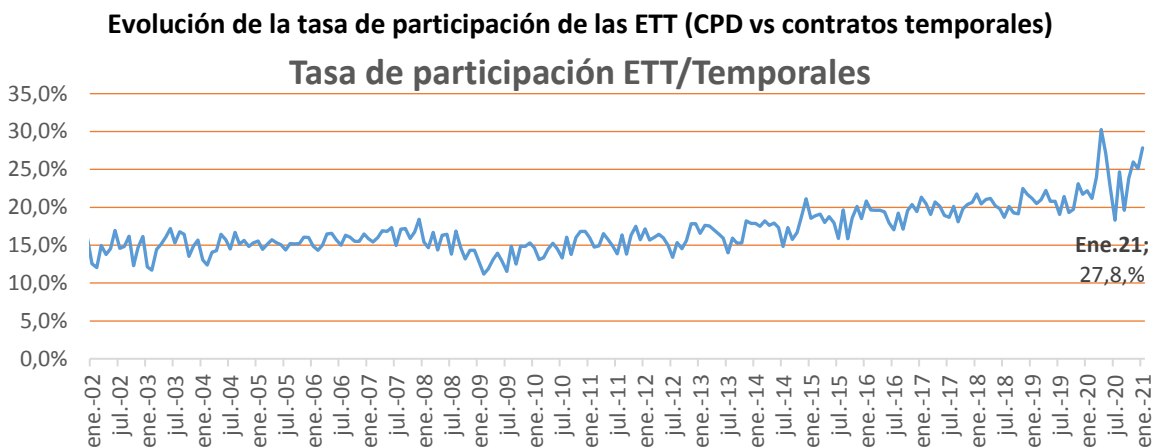
El total de trabajadores contratados en el primer mes del año, disminuye un -5,6% respecto al mismo mes del año pasado. Tal y como cerró el acumulado del año 2020 respecto a los colectivos analizados, todos continúan en cifras negativas, concentrándose el mayor descenso, de nuevo, en los jóvenes menores de 20 (-28%).

Comparativa de trabajadores contratados por las ETT en el mes de enero (2020-2021) por sexo, edad y nacionalidad



Fuente: Elaboración propia a partir de datos del Mitramiss

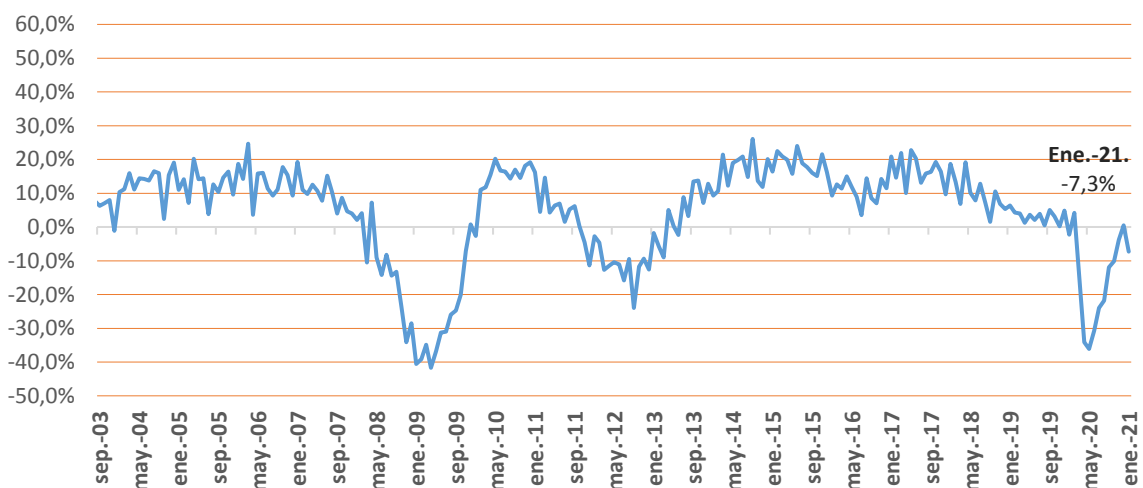
La tasa de participación de las ETT en la contratación temporal continua su crecimiento por cuarto mes consecutivo. En enero de 2021 se sitúa en 27,8% de participación, segunda mayor cifra registrada, tan sólo por detrás del mes de abril 2020 (30,3%).



Fuente: Elaboración propia a partir de datos del Mitramiss

La cifra de negocios del sector 78, donde se enmarcan las ETT, ha vuelto a disminuir, situándose en -7,3%, a pesar de que en diciembre de 2020 consiguió alcanzar una cifra positiva (+0,5%).

**Evolución (% ia) de la cifra de negocio del sector 78 (Actividades relacionadas con el empleo)**



Fuente: Elaboración propia a partir de datos de la IASS del INE