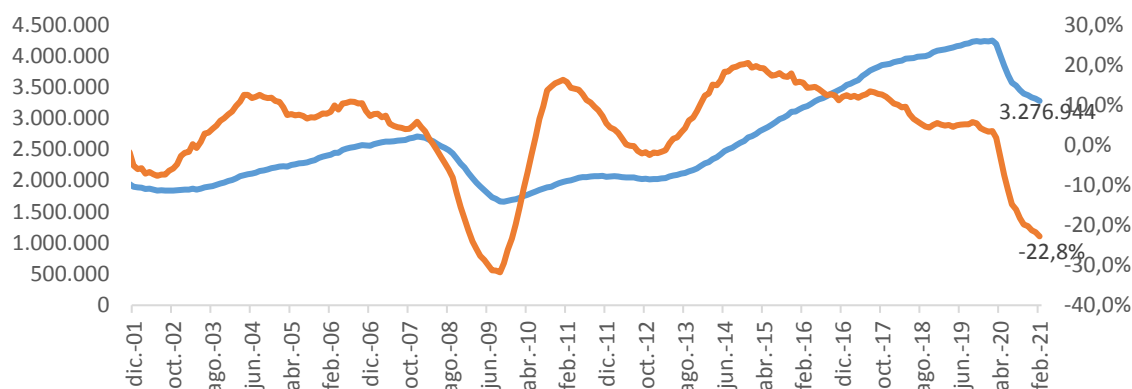


## RESUMEN MENSUAL DE LOS PRINCIPALES INDICADORES DEL SECTOR DE ETT

La contratación de las ETT cae en febrero hasta el 22,8% i.a., siendo el cuarto mes consecutivo con caídas superiores al -20%.

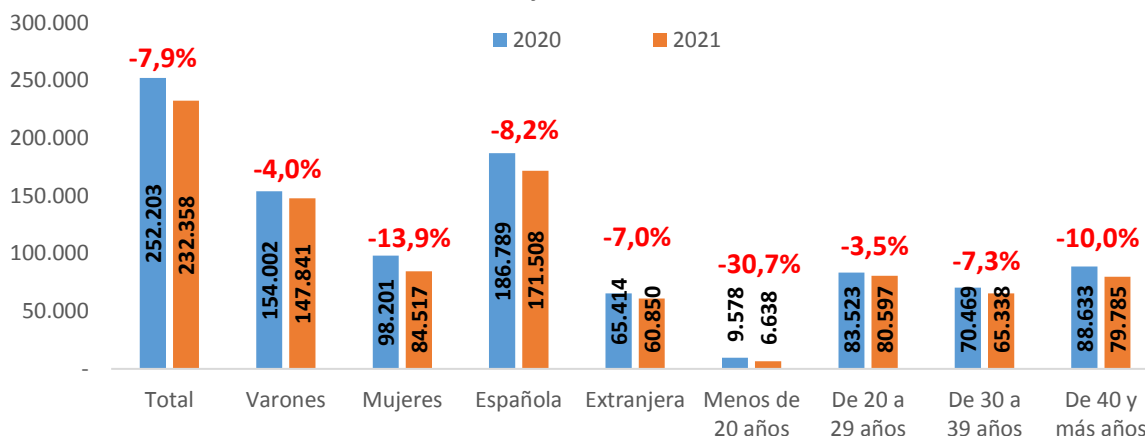
Acumulado CPDs 12 meses y su evolución interanual (2001-2021)



Fuente: Elaboración propia a partir de datos del Mitramiss

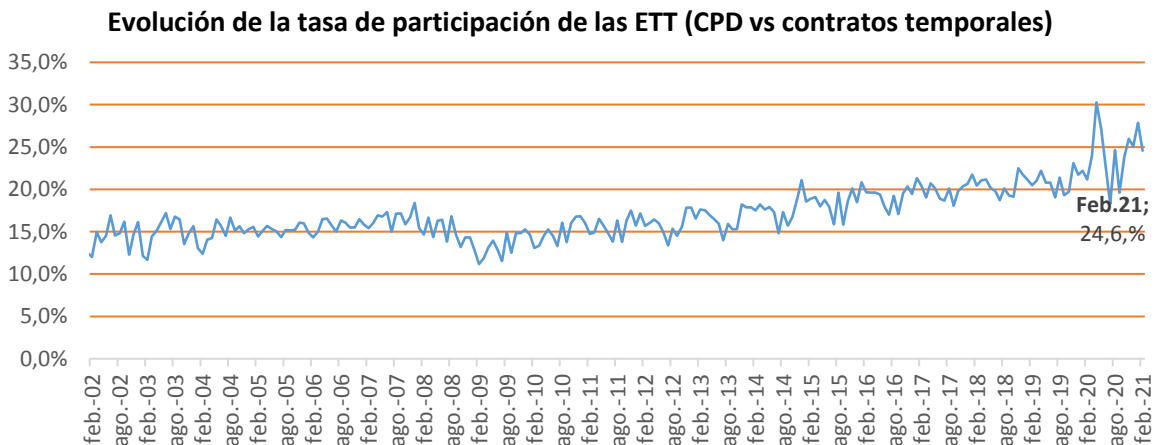
El total de trabajadores contratados por las ETT en los dos primeros meses del año, disminuye un 7,9% respecto al mismo periodo del año 2020. Los jóvenes de 20 a 29 años son el colectivo que menos disminuye (-3,5%) mientras los jóvenes menores de 20 años son los que más caen (-30,7%).

Comparativa trabajadores contratados por las ETT de enero a febrero (2021-2020) por sexo, edad y nacionalidad



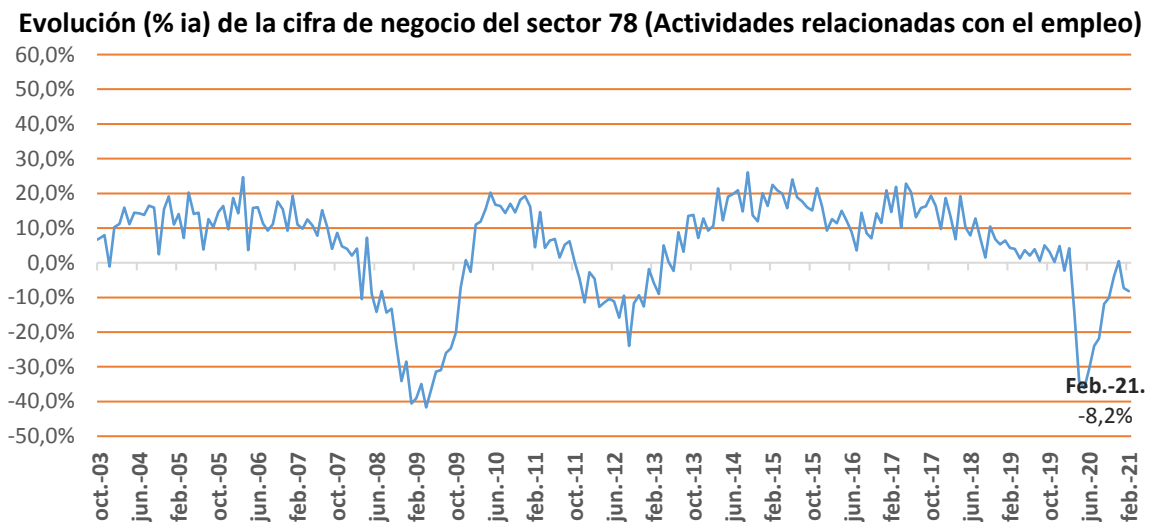
Fuente: Elaboración propia a partir de datos del Mitramiss

La tasa de participación de las ETT en la contratación temporal, aunque ha disminuido respecto al mes anterior (+27,8%), continúa en cifras superiores al 24% (+24,6%), continuando dentro de los máximos alcanzados de toda la serie histórica.



Fuente: Elaboración propia a partir de datos del Mitramiss

La cifra de negocios del sector 78, donde se enmarcan las ETT, vuelve a situarse en cifras negativas por segundo mes consecutivo.



Fuente: Elaboración propia a partir de datos de la IAASS del INE