

EVOLUCIÓN DEL SECTOR. Interanual

Seleccionar un ámbito Geográfico

CCAA_Provincia

- Lleida
- Lugo
- MADRID
- Málaga
- MURCIA
- Nacional**
- NAVARRA
- Ourense
- PAIS VASCO
- Palencia
- Pontevedra

Nacional

Mes de:

AGOSTO

Último mes de información

Valores Abs.	2020	2021	% i.a.
Contratación (CPDs)	189.164	230.001	21,6%
CPDs vivos	280.588	341.999	21,9%
Facturación, Millones de €	268 €	335 €	25,2%

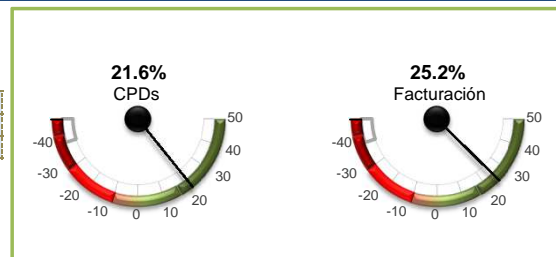
Marcar una opción

Dimension

Contratación (CPDs)

CPDs vivos

Facturación (Global)



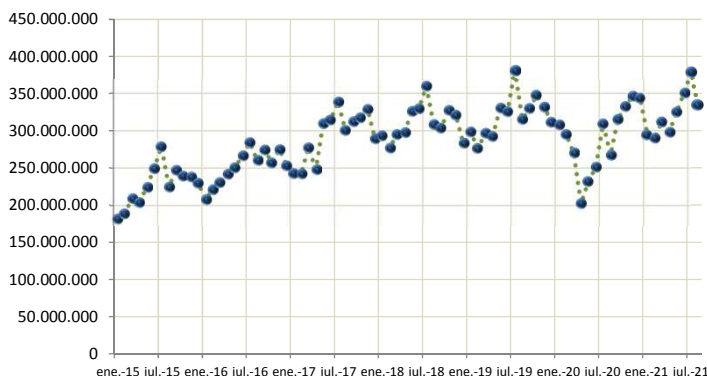
Comunidad Autónoma o Provincia seleccionada:
Dimensión seleccionada:

Nacional

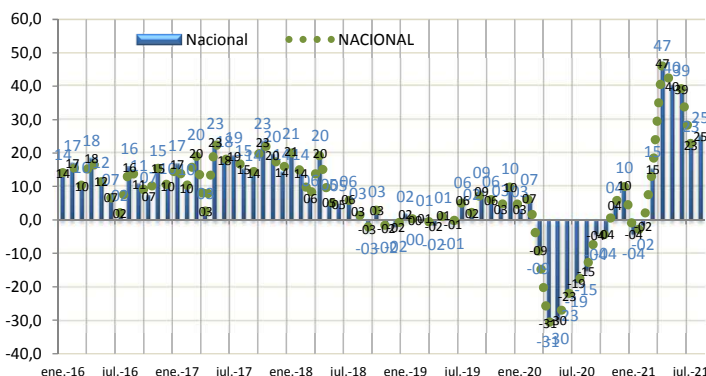
Facturación (Global)

Se ocultan datos de Ceuta y Melilla por confidencialidad estadística.

Cifras en valores absolutos (Contratos o €uros según selección)



Tasa de variación anual (%) de 2016 a la fecha



Fuente: Cifras consolidadas del sector. Valores absolutos 2015-2021 y cifras de evolución de 2016 a la fecha. ASEMPELO ©.

EVOLUCIÓN DEL SECTOR. Acumulado

Seleccionar un ámbito Geográfico

CCAA_Provincia

- Lugo
- MADRID
- Málaga
- MURCIA
- Nacional**
- NAVARRA
- Ourense
- PAIS VASCO
- Palencia
- Pontevedra
- RIOJA (LA)

Nacional

Al mes de:

AGOSTO

NACIONAL

Acumulado anual

Acumulado anual

Valores Abs.	2020	2021	% i.a.
Contratación (CPDs)	1.431.733	1.726.172	20,6%
CPDs vivos	2.130.369	2.556.680	20,0%
Facturación, Millones de €	2.139 €	2.587 €	20,9%

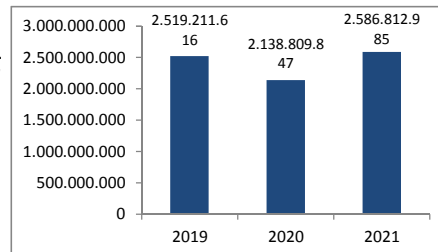
Marcar una opción

Dimension

Contratación (CPDs)

CPDs vivos

Facturación (Global)



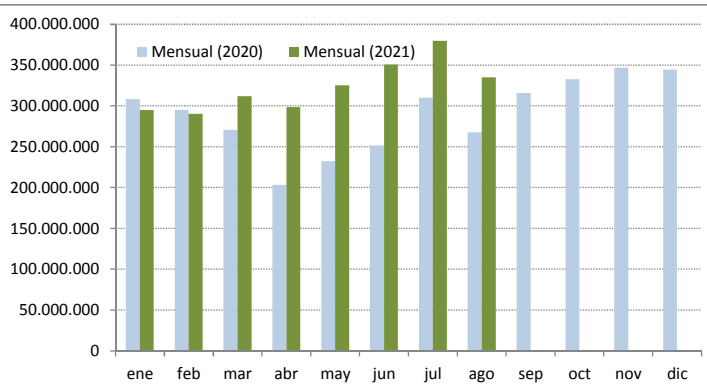
Comunidad Autónoma o Provincia seleccionada:
Dimensión seleccionada:

Nacional

Facturación (Global)

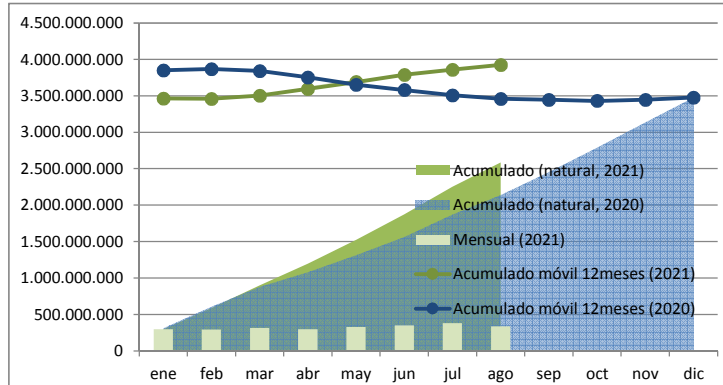
Se ocultan datos de Ceuta y Melilla por confidencialidad estadística.

Valores Absolutos del Mes (Contratos o €uros según selección)



2020-2021

Gráfico "Z": Valores Absolutos del Mes, Acumulado Natural y Acum. Móvil



Fuente: Cifras consolidadas del sector. Valores absolutos 2015-2021 y cifras de evolución de 2016 a la fecha. ASEMPELO ©.

Nota técnica: el gráfico "Z" contiene la serie mensual, su acumulado natural y la serie tendencial. Ver detalles técnicos.