

EVOLUCIÓN DEL SECTOR. Interanual

Seleccionar un ámbito Geográfico

CCAA_Provincia

- Huesca
- Jaén
- Las Palmas
- León
- Lleida
- Lugo
- MADRID
- Málaga
- MURCIA
- Nacional**
- NAVARRA

Nacional

Último mes de información

Mes de:

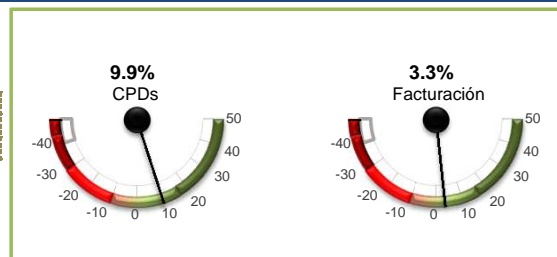
OCTUBRE

Valores Abs.	2020	2021	% i.a.
Contratación (CPDs)	222.446	244.494	9,9%
CPDs vivos	334.684	367.402	9,8%
Facturación, Millones de €	333 €	344 €	3,3%

Marcar una opción

Dimension

- Contratación (CPDs)
- CPDs vivos
- Facturación (Global)

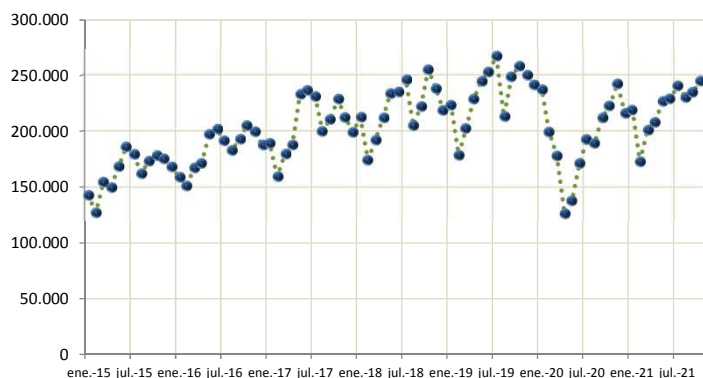


Comunidad Autónoma o Provincia seleccionada:
Dimensión seleccionada:

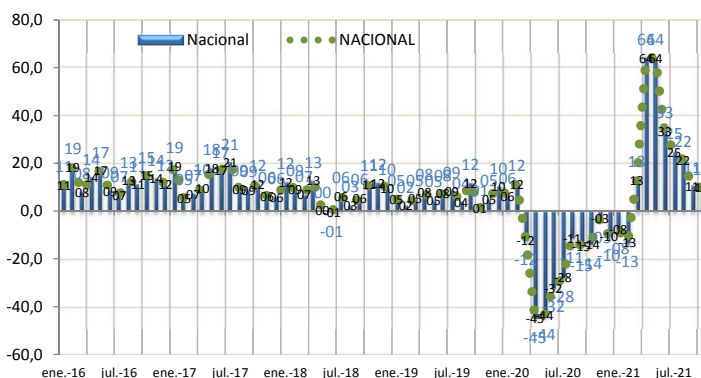
Nacional
Contratación (CPDs)

Se ocultan datos de Ceuta y Melilla por confidencialidad estadística.

Cifras en valores absolutos (Contratos o Euros según selección)



Tasa de variación anual (%) de 2016 a la fecha



Fuente: Cifras consolidadas del sector. Valores absolutos 2015-2021 y cifras de evolución de 2016 a la fecha. ASEMPELO ©.

EVOLUCIÓN DEL SECTOR. Acumulado

Seleccionar un ámbito Geográfico

CCAA_Provincia

- Las Palmas
- León
- Lleida
- Lugo
- MADRID
- Málaga
- MURCIA
- Nacional**
- NAVARRA
- Ourense
- PAIS VASCO

Nacional

Acumulado anual

Al mes de:

OCTUBRE

NACIONAL

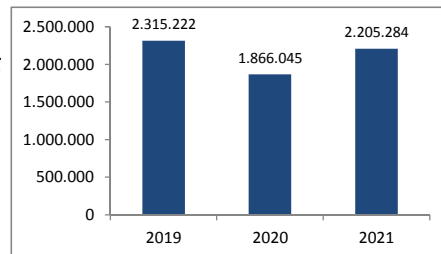
Acumulado anual

Valores Abs.	2020	2021	% i.a.
Contratación (CPDs)	1.866.045	2.205.284	18,2%
CPDs vivos	2.779.259	3.280.845	18,0%
Facturación, Millones de €	2.787 €	3.286 €	17,9%

Marcar una opción

Dimension

- Contratación (CPDs)
- CPDs vivos
- Facturación (Global)

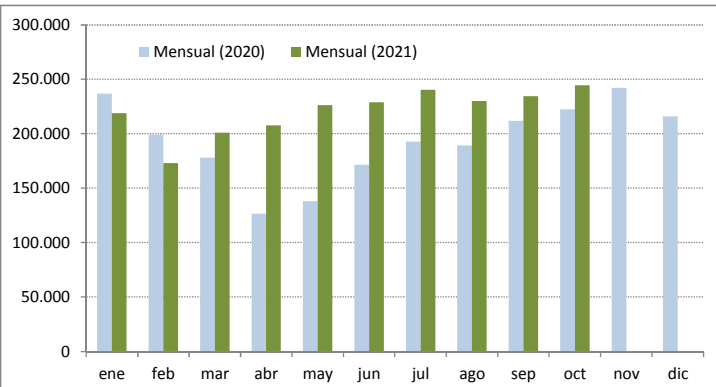


Comunidad Autónoma o Provincia seleccionada:
Dimensión seleccionada:

Nacional
Contratación (CPDs)

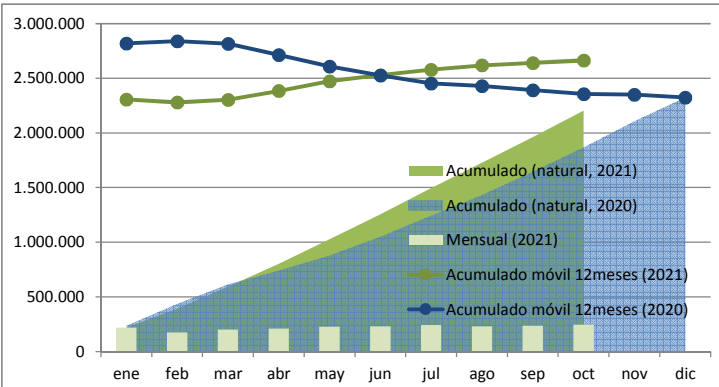
Se ocultan datos de Ceuta y Melilla por confidencialidad estadística.

Valores Absolutos del Mes (Contratos o Euros según selección)



2020-2021

Gráfico "z": Valores Absolutos del Mes, Acumulado Natural y Acum. Móvil



Fuente: Cifras consolidadas del sector. Valores absolutos 2015-2021 y cifras de evolución de 2016 a la fecha. ASEMPELO ©.

Nota técnica: el gráfico "Z" contiene la serie mensual, su acumulado natural y la serie tendencial. Ver detalles técnicos.