

# EVOLUCIÓN DEL SECTOR. Interanual

Seleccionar un ámbito Geográfico

**CCAA\_Provincia**

- Huelva
- Huesca
- Jaén
- Las Palmas
- León
- Lleida
- Lugo
- MADRID
- Málaga
- MURCIA
- Nacional

## Nacional

Último mes de información

Mes de: **DICIEMBRE**

Valores Abs.	2020	2021	% i.a.
Contratación (CPDs)	215.896	246.432	14,1%
CPDs vivos	354.909	386.343	8,9%
Facturación, Millones de €	344 €	355 €	3,2%

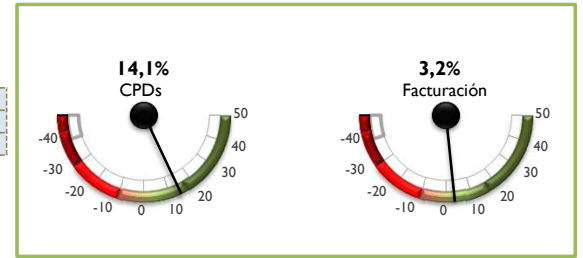
Marcar una opción

### Dimension

- Contratación (CPDs)
- CPDs vivos
- Facturación (Global)

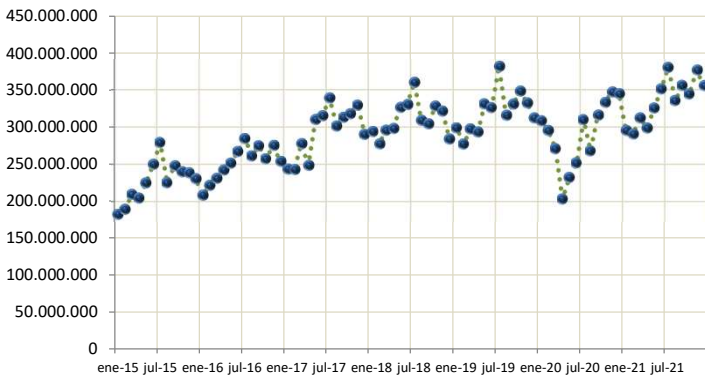
Comunidad Autónoma o Provincia seleccionada:  
Dimensión seleccionada:

**Nacional**  
**Facturación (Global)**

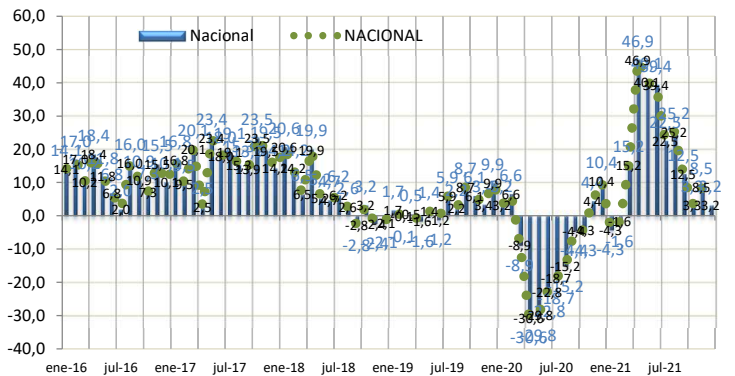


Se ocultan datos de Ceuta y Melilla por confidencialidad estadística.

### Cifras en valores absolutos (Contratos o Euros según selección)



### Tasa de variación anual (%) de 2016 a la fecha



Fuente: Cifras consolidadas del sector. Valores absolutos 2015-2021 y cifras de evolución de 2016 a la fecha. ASEMPELO ©.

# EVOLUCIÓN DEL SECTOR. Acumulado

Seleccionar un ámbito Geográfico

**CCAA\_Provincia**

- Lugo
- MADRID
- Málaga
- MURCIA
- Nacional
- NAVARRA
- Ourense
- PAIS VASCO
- Palencia
- Pontevedra
- RIOJA (LA)

## Nacional

Acumulado anual

Al mes de: **DICIEMBRE**

**NACIONAL**  
Acumulado anual

Valores Abs.	2020	2021	% i.a.
Contratación (CPDs)	2.323.963	2.728.001	17,4%
CPDs vivos	3.486.095	4.055.321	16,3%
Facturación, Millones de €	3.478 €	4.018 €	15,5%

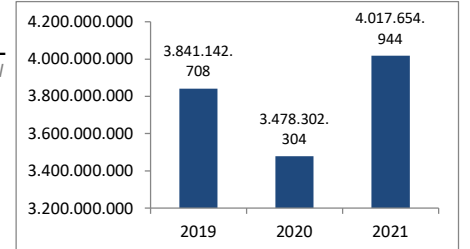
Marcar una opción

### Dimension

- Contratación (CPDs)
- CPDs vivos
- Facturación (Global)

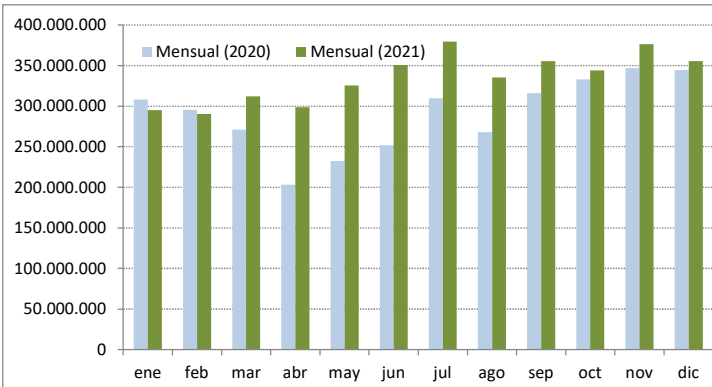
Comunidad Autónoma o Provincia seleccionada:  
Dimensión seleccionada:

**Nacional**  
**Facturación (Global)**



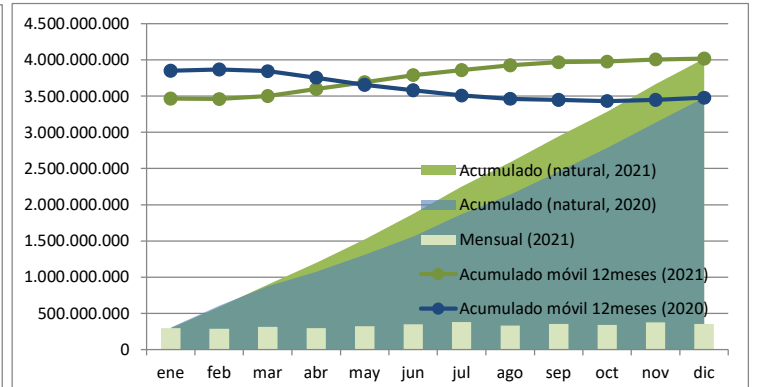
Se ocultan datos de Ceuta y Melilla por confidencialidad estadística.

### Valores Absolutos del Mes (Contratos o Euros según selección)



### 2020-2021

### Gráfico "Z": Valores Absolutos del Mes, Acumulado Natural y Acum. Móvil



Fuente: Cifras consolidadas del sector. Valores absolutos 2015-2021 y cifras de evolución de 2016 a la fecha. ASEMPELO ©.

Nota técnica: el gráfico "Z" contiene la serie mensual, su acumulado natural y la serie tendencial. Ver detalles técnicos.