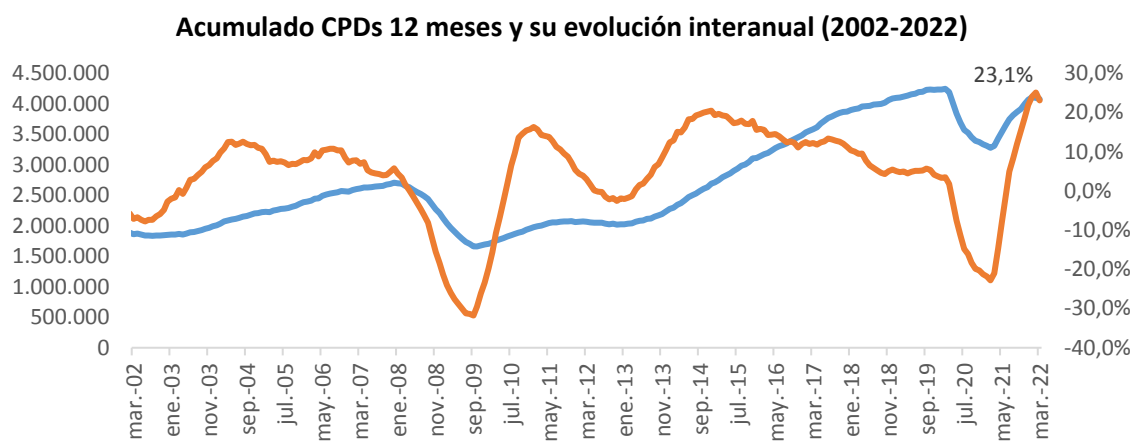


RESUMEN MENSUAL DE LOS PRINCIPALES INDICADORES DEL SECTOR DE ETT

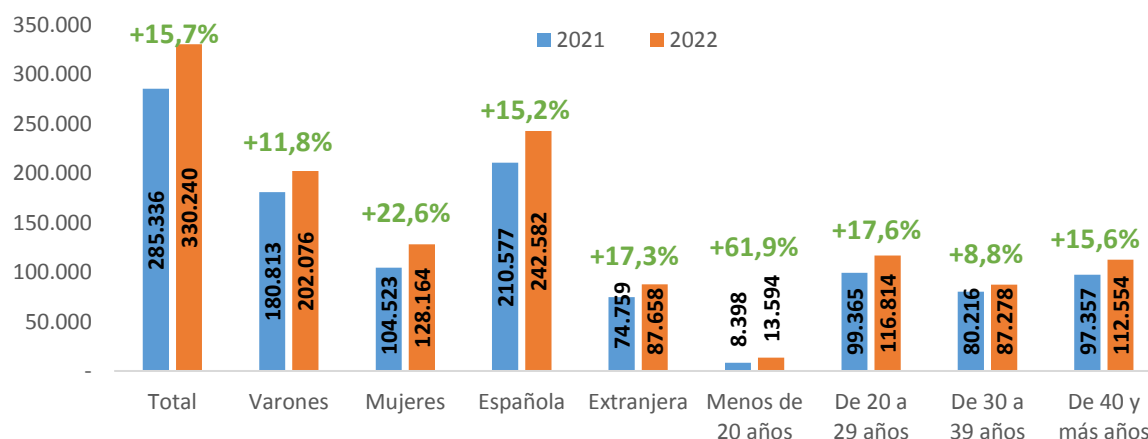
La contratación de las ETT, alcanzó su punto más alto de los últimos años en el mes de febrero de 2022 (+25,1%) y, ahora, en el mes de marzo, disminuye ligeramente (+23,10%), manteniéndose en ritmos superiores al 20%.



Fuente: Elaboración propia a partir de datos del Mitramiss

El total de trabajadores contratados hasta marzo, crece un +15,7% respecto al acumulado del año anterior. Este buen dato tiene reflejo en todos los colectivos analizados, destacando los jóvenes menores de 20 años, que registran el mayor ascenso (+61,9%).

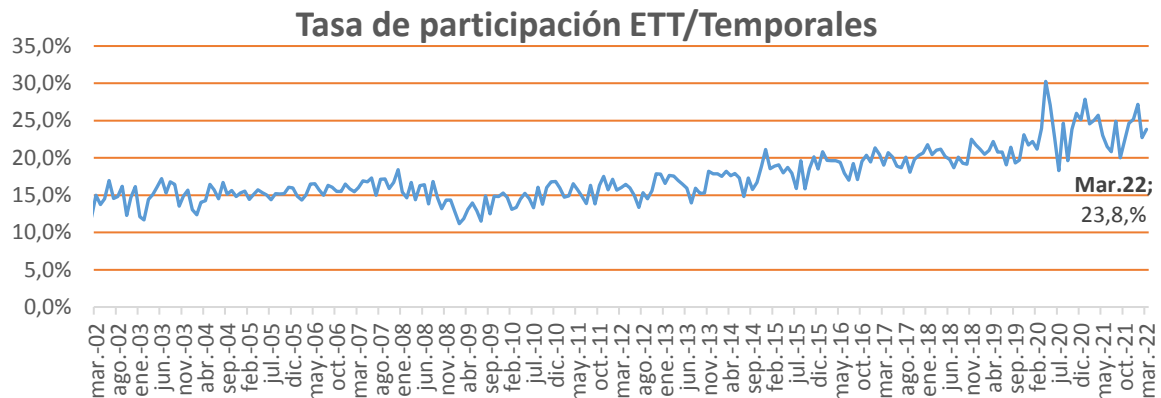
Comparativa trabajadores contratados por las ETT de enero a marzo (2021-2022) por sexo, edad y nacionalidad



Fuente: Elaboración propia a partir de datos del Mitramiss

La tasa de participación de las ETT en la contratación temporal, se mantiene en valores superiores al 20%. En este mes de marzo, ha alcanzado el 23,8%, cifra superior a la registrada en el mes anterior (+22,7%), aunque inferior al máximo alcanzado en el primer mes del año (+27,2%).

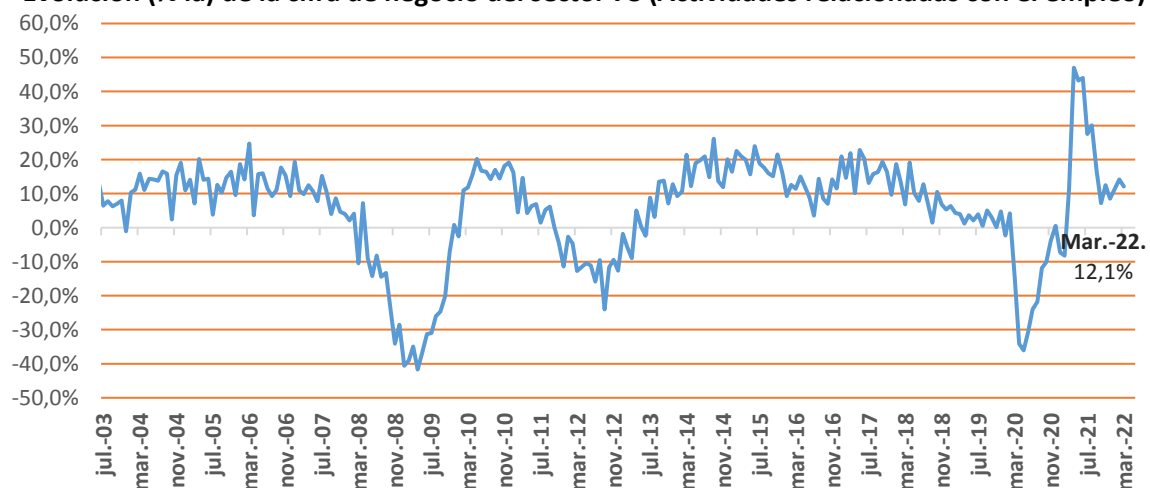
Evolución de la tasa de participación de las ETT (CPD vs contratos temporales)



Fuente: Elaboración propia a partir de datos del Mitramiss

La cifra de negocios del sector 78, donde se enmarcan las ETT, se mantiene en torno al 10% desde que comenzó el año, registrándose este mes de marzo un aumento, hasta alcanzar el 12,1%, continuando así con el buen ritmo de crecimiento.

Evolución (% ia) de la cifra de negocio del sector 78 (Actividades relacionadas con el empleo)



Fuente: Elaboración propia a partir de datos de la IAASS del INE