

# EVOLUCIÓN DEL SECTOR. Interanual

Seleccionar un ámbito Geográfico

**CCAA\_Provincia**

- Jaén
- Las Palmas
- León
- Lleida
- Lugo
- MADRID
- Málaga
- MURCIA
- Nacional**
- NAVARRA
- Ourense

**Nacional**

Mes de: **JUNIO**

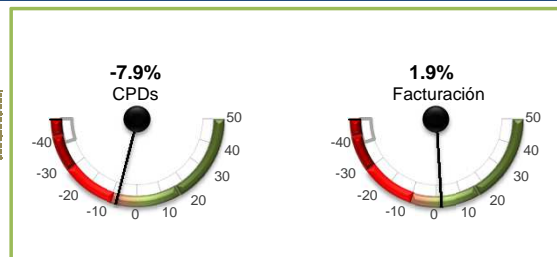
Último mes de información

Valores Abs.	2021	2022	% i.a.
Contratación (CPDs)	228.686	210.605	-7,9%
CPDs vivos	347.909	327.670	-5,8%
Facturación, Millones de €	351 €	358 €	1,9%

Marcar una opción

**Dimension**

- Contratación (CPDs)
- CPDs vivos
- Facturación (Global)

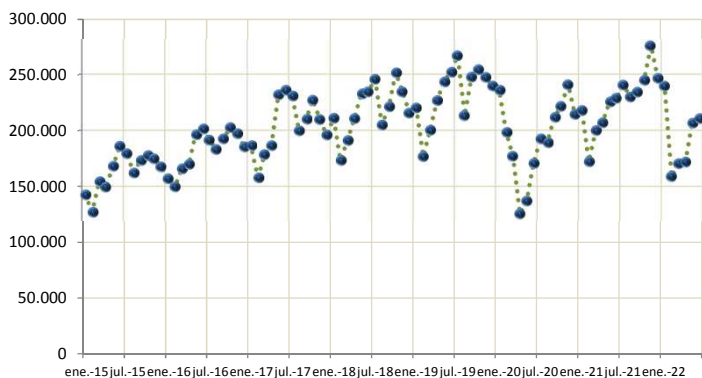


Comunidad Autónoma o Provincia seleccionada:  
Dimensión seleccionada:

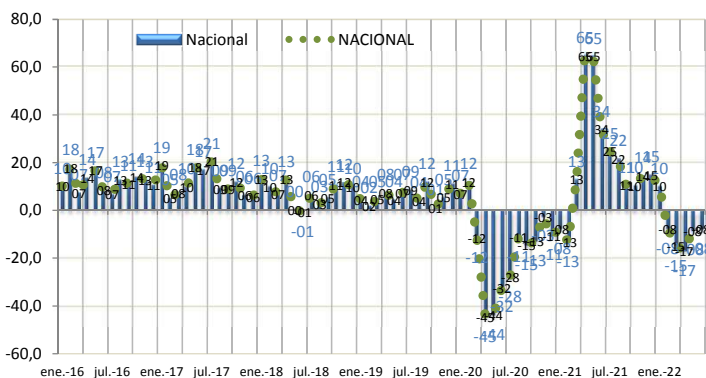
**Nacional**  
**Contratación (CPDs)**

Se ocultan datos de Ceuta y Melilla por confidencialidad estadística.

Cifras en valores absolutos (Contratos o €uros según selección)



Tasa de variación anual (%) de 2016 a la fecha



Fuente: Cifras consolidadas del sector. Valores absolutos 2015-2022 y cifras de evolución de 2016 a la fecha. ASEMPELO ©.

# EVOLUCIÓN DEL SECTOR. Acumulado

Seleccionar un ámbito Geográfico

**CCAA\_Provincia**

- Huelva
- Huesca
- Jaén
- Las Palmas
- León
- Lleida
- Lugo
- MADRID
- Málaga
- MURCIA
- Nacional**

**Nacional**

Al mes de: **JUNIO**

**NACIONAL**

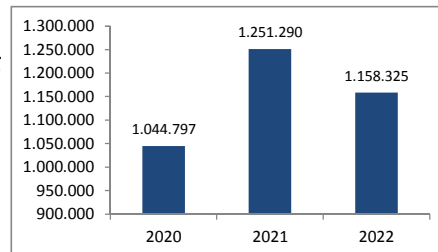
Acumulado anual

Valores Abs.	2021	2022	% i.a.
Contratación (CPDs)	1.251.290	1.158.325	-7,4%
CPDs vivos	1.843.534	1.844.666	0,1%
Facturación, Millones de €	1.872 €	2.016 €	7,7%

Marcar una opción

**Dimension**

- Contratación (CPDs)
- CPDs vivos
- Facturación (Global)

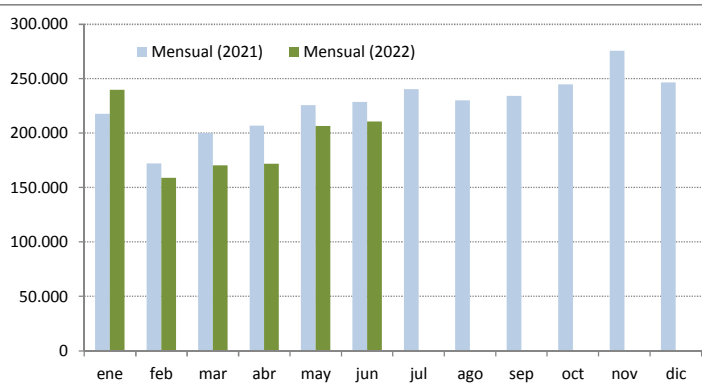


Comunidad Autónoma o Provincia seleccionada:  
Dimensión seleccionada:

**Nacional**  
**Contratación (CPDs)**

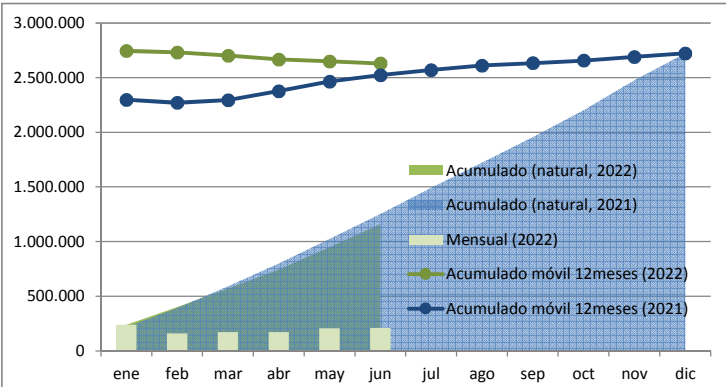
Se ocultan datos de Ceuta y Melilla por confidencialidad estadística.

Valores Absolutos del Mes (Contratos o €uros según selección)



2021-2022

Gráfico "z": Valores Absolutos del Mes, Acumulado Natural y Acum. Móvil



Fuente: Cifras consolidadas del sector. Valores absolutos 2015-2022 y cifras de evolución de 2016 a la fecha. ASEMPELO ©.

Nota técnica: el gráfico "Z" contiene la serie mensual, su acumulado natural y la serie tendencial. Ver detalles técnicos.