

# EVOLUCIÓN DEL SECTOR. Interanual

Seleccionar un ámbito Geográfico

CCAA\_Provincia

- Huesca
- Jaén
- Las Palmas
- León
- Lleida
- Lugo
- MADRID
- Málaga
- MURCIA
- Nacional**
- NAVARRA

**Nacional**

Mes de:

**JULIO**

Último mes de información

Valores Abs.	2021	2022	% i.a.
Contratación (CPDs)	240.458	201.673	-16,1%
CPDs vivos	365.578	323.827	-11,4%
Facturación, Millones de €	380 €	368 €	-3,2%

Marcar una opción

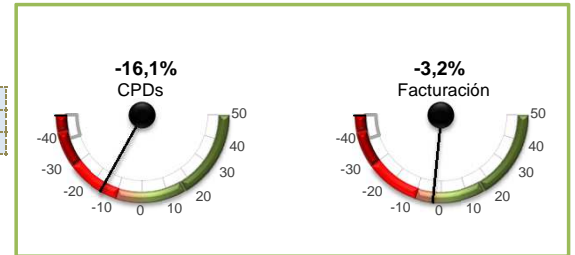
**Dimension**

- Contratación (CPDs)**
- CPDs vivos
- Facturación (Global)

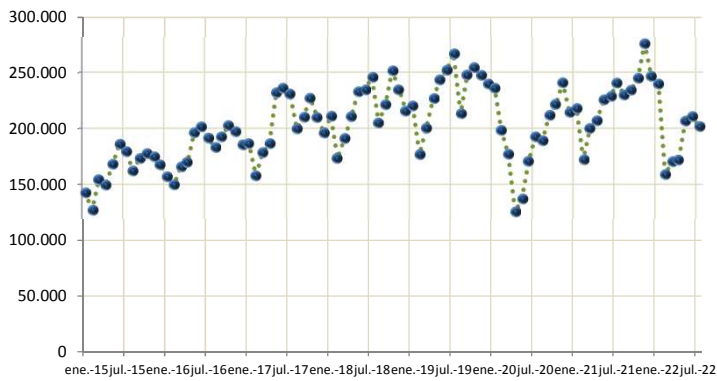
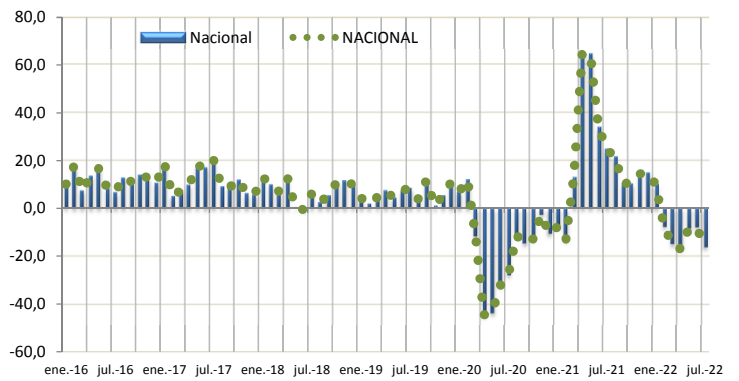
Comunidad Autónoma o Provincia seleccionada:

**Nacional**

Dimensión seleccionada:

**Contratación (CPDs)**


Se ocultan datos de Ceuta y Melilla por confidencialidad estadística.

**Cifras en valores absolutos (Contratos o €uros según selección)**

**Tasa de variación anual (%) de 2016 a la fecha**


Fuente: Cifras consolidadas del sector. Valores absolutos 2015-2022 y cifras de evolución de 2016 a la fecha. ASEMPLEO ©.

# EVOLUCIÓN DEL SECTOR. Acumulado

Seleccionar un ámbito Geográfico

CCAA\_Provincia

- Huesca
- Jaén
- Las Palmas
- León
- Lleida
- Lugo
- MADRID
- Málaga
- MURCIA
- Nacional**
- NAVARRA

**Nacional**

Al mes de:

**JULIO**
**NACIONAL**

Acumulado anual

Valores Abs.	2021	2022	% i.a.
Contratación (CPDs)	1.491.748	1.359.998	-8,8%
CPDs vivos	2.209.112	2.168.493	-1,8%
Facturación, Millones de €	2.252 €	2.384 €	5,9%

Marcar una opción

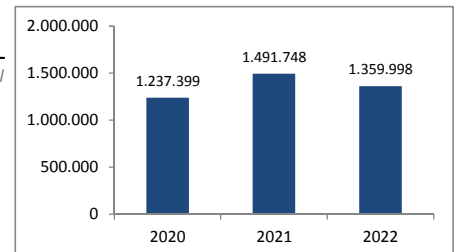
**Dimension**

- Contratación (CPDs)**
- CPDs vivos
- Facturación (Global)

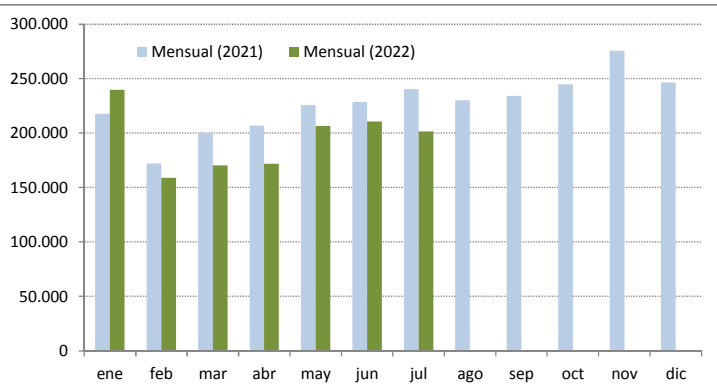
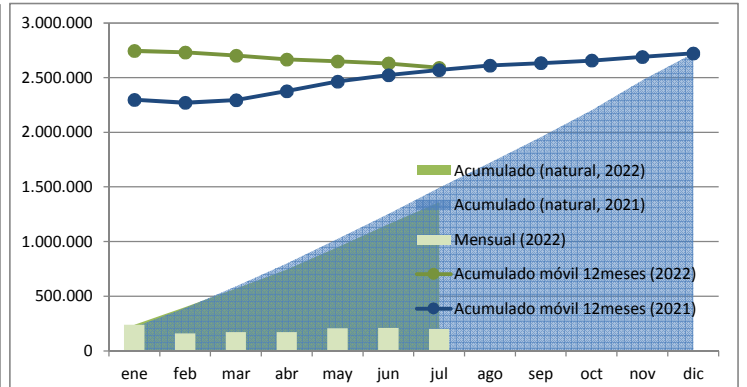
Comunidad Autónoma o Provincia seleccionada:

**Nacional**

Dimensión seleccionada:

**Contratación (CPDs)**


Se ocultan datos de Ceuta y Melilla por confidencialidad estadística.

**2021-2022**
**Valores Absolutos del Mes (Contratos o €uros según selección)**

**2021-2022**
**Gráfico "z": Valores Absolutos del Mes, Acumulado Natural y Acum. Móvil**


Fuente: Cifras consolidadas del sector. Valores absolutos 2015-2022 y cifras de evolución de 2016 a la fecha. ASEMPLEO ©.

Nota técnica: el gráfico "Z" contiene la serie mensual, su acumulado natural y la serie tendencial. Ver detalles técnicos.