

# EVOLUCIÓN DEL SECTOR. Interanual

Seleccionar un ámbito Geográfico

CCAA\_Provincia

- Las Palmas
- León
- Lleida
- Lugo
- MADRID
- Málaga
- MURCIA
- Nacional**
- NAVARRA
- Ourense
- PAIS VASCO

**Nacional**

Mes de:

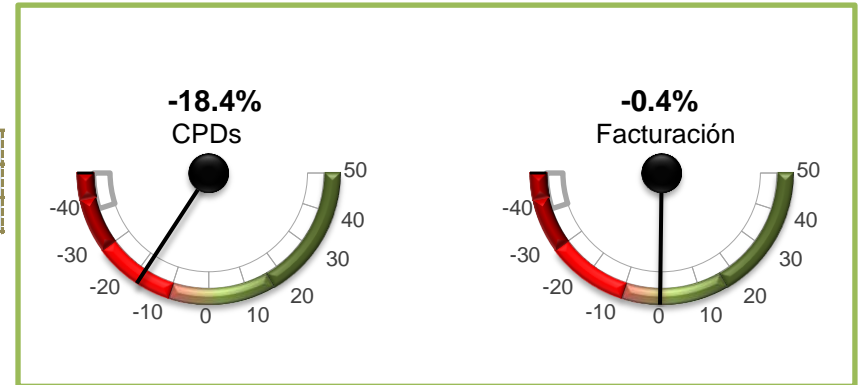
**AGOSTO**

	Último mes de información		
Valores Abs.	2021	2022	% i.a.
Contratación (CPDs)	229.977	187.619	-18,4%
CPDs vivos	342.030	291.185	-14,9%
Facturación, Millones de €	335 €	334 €	-0,4%

Marcar una opción

**Dimension**

- Contratación (CPDs)**
- CPDs vivos
- Facturación (Global)

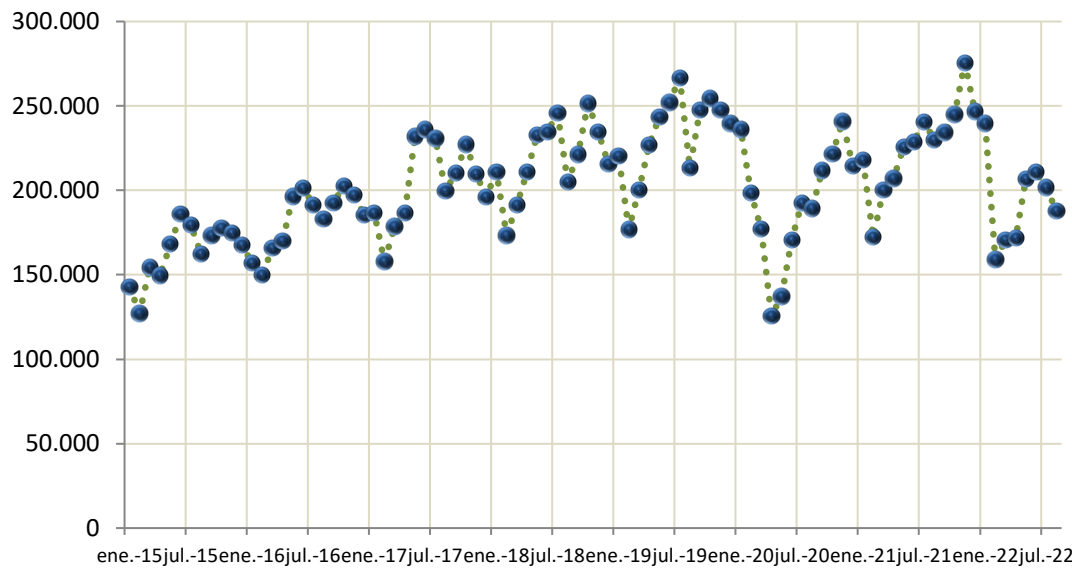


Comunidad Autónoma o Provincia seleccionada:  
Dimensión seleccionada:

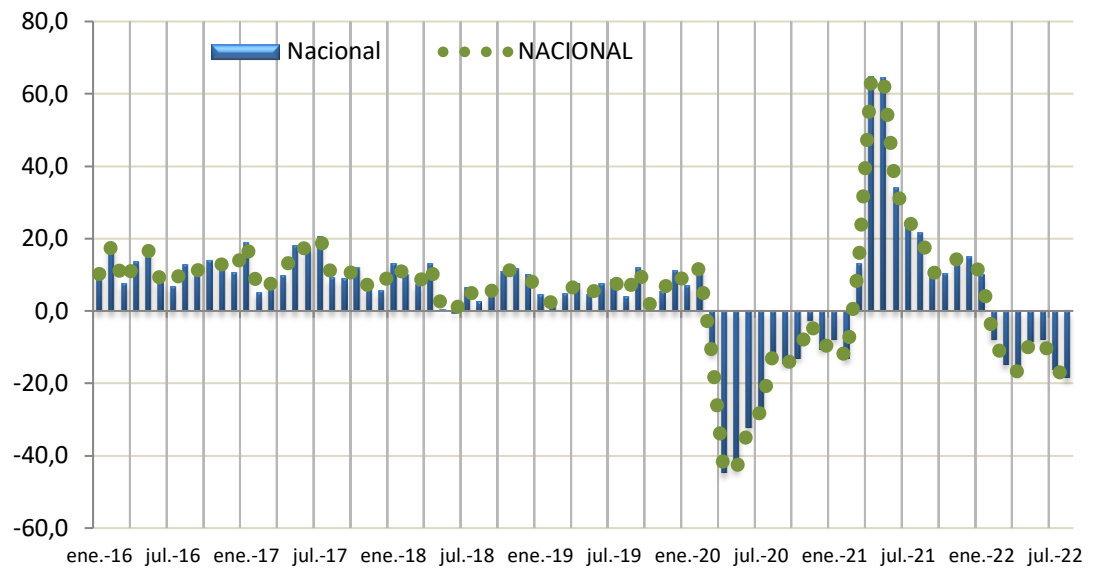
**Nacional**  
**Contratación (CPDs)**

Se ocultan datos de Ceuta y Melilla por confidencialidad estadística.

Cifras en valores absolutos (Contratos o Euros según selección)



Tasa de variación anual (%) de 2016 a la fecha



Fuente: Cifras consolidadas del sector. Valores absolutos 2015-2022 y cifras de evolución de 2016 a la fecha. ASEMPLEO ©.

# EVOLUCIÓN DEL SECTOR. Acumulado

Seleccionar un ámbito Geográfico

CCAA\_Provincia

- Lleida
- Lugo
- MADRID
- Málaga
- MURCIA
- Nacional**
- NAVARRA
- Ourense
- PAIS VASCO
- Palencia
- Pontevedra

**Nacional**

Al mes de:

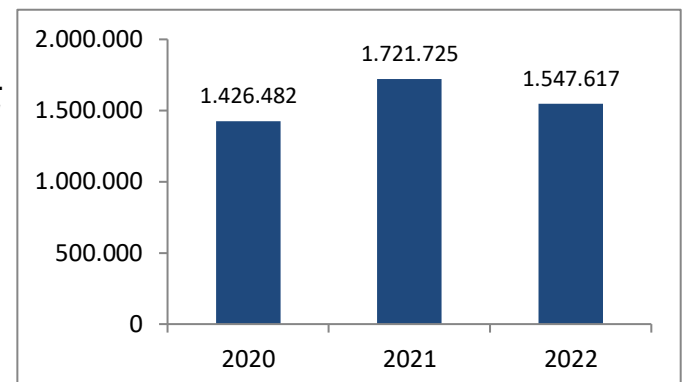
**AGOSTO**

	Acumulado anual		
Valores Abs.	2021	2022	% i.a.
Contratación (CPDs)	1.721.725	1.547.617	-10,1%
CPDs vivos	2.551.142	2.459.678	-3,6%
Facturación, Millones de €	2.587 €	2.718 €	5,1%

Marcar una opción

**Dimension**

- Contratación (CPDs)**
- CPDs vivos
- Facturación (Global)



Comunidad Autónoma o Provincia seleccionada:  
Dimensión seleccionada:

**Nacional**  
**Contratación (CPDs)**

Se ocultan datos de Ceuta y Melilla por confidencialidad estadística.

Valores Absolutos del Mes (Contratos o Euros según selección)

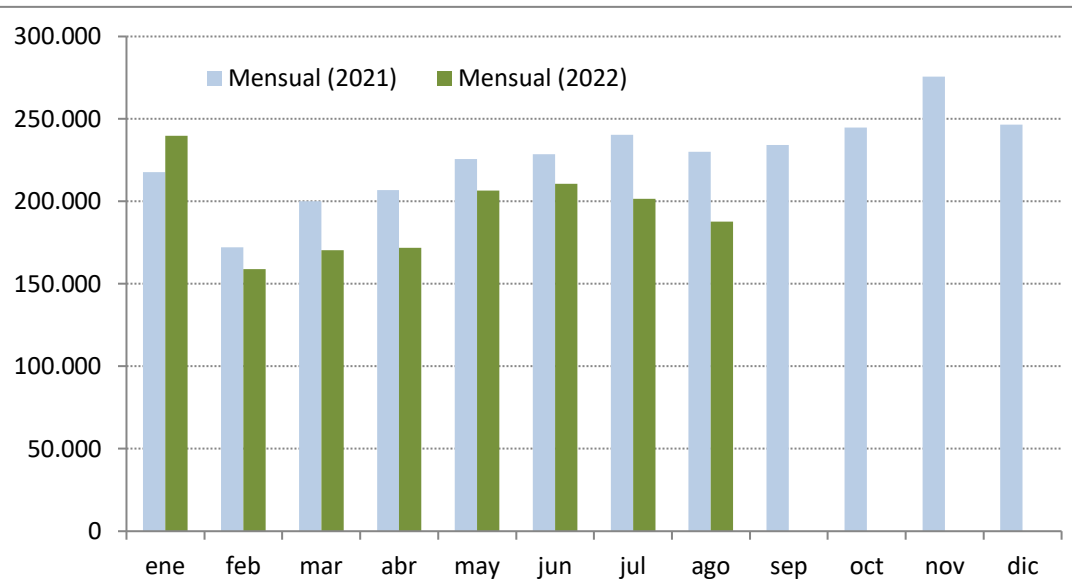
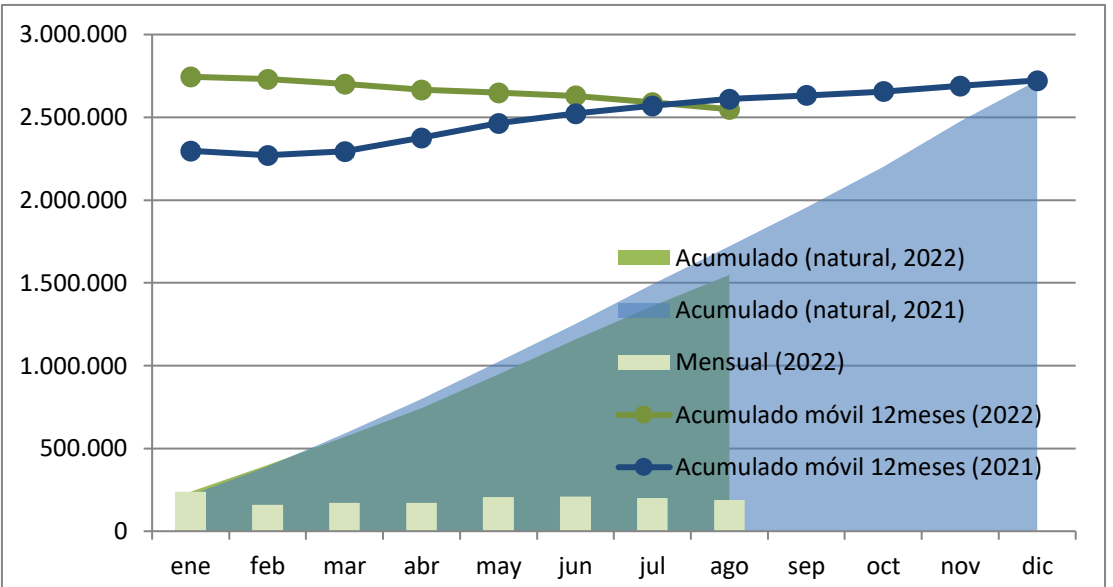


Gráfico "z": Valores Absolutos del Mes, Acumulado Natural y Acum. Móvil



Fuente: Cifras consolidadas del sector. Valores absolutos 2015-2022 y cifras de evolución de 2016 a la fecha. ASEMPLEO ©.

Nota técnica: el gráfico "Z" contiene la serie mensual, su acumulado natural y la serie tendencial. Ver detalles técnicos.