

# EVOLUCIÓN DEL SECTOR. Interanual

Seleccionar un ámbito Geográfico

**CCAA\_Provincia**

- Lleida
- Lugo
- MADRID
- Málaga
- MURCIA
- Nacional**
- NAVARRA
- Ourense
- PAIS VASCO
- Palencia
- Pontevedra

**Nacional**

Mes de:

Último mes de información

OCTUBRE

Valores Abs.	2021	2022	% i.a.
Contratación (CPDs)	244.825	205.464	-16,1%
CPDs vivos	367.925	307.852	-16,3%
Facturación, Millones de €	344 €	320 €	-6,9%

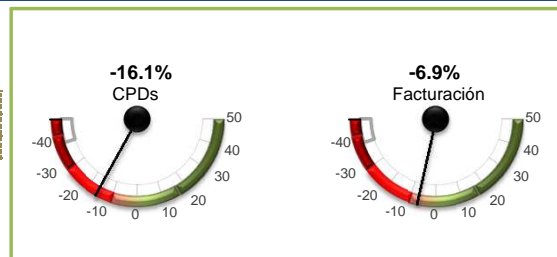
Marcar una opción

**Dimension**

- Contratación (CPDs)**
- CPDs vivos
- Facturación (Global)

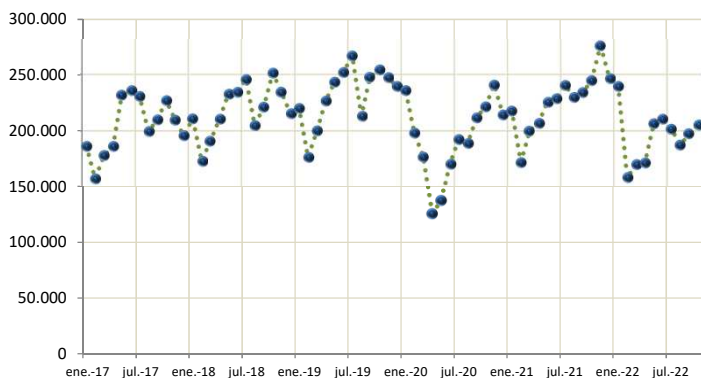
Comunidad Autónoma o Provincia seleccionada:  
Dimensión seleccionada:

**Nacional**  
**Contratación (CPDs)**

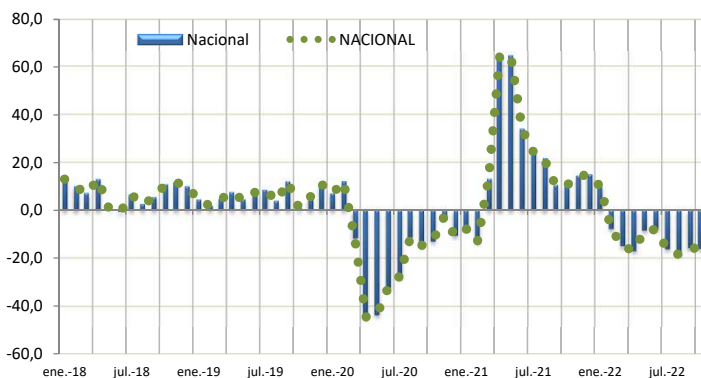


Se ocultan datos de Ceuta y Melilla por confidencialidad estadística.

Cifras en valores absolutos (Contratos o €uros según selección)



Tasa de variación anual (%) de 2016 a la fecha



Fuente: Cifras consolidadas del sector. Valores absolutos 2015-2022 y cifras de evolución de 2016 a la fecha. ASEMPELO ©.

# EVOLUCIÓN DEL SECTOR. Acumulado

Seleccionar un ámbito Geográfico

**CCAA\_Provincia**

- Lugo
- MADRID
- Málaga
- MURCIA
- Nacional**
- NAVARRA
- Ourense
- PAIS VASCO
- Palencia
- Pontevedra
- RIOJA (LA)

**Nacional**

Al mes de:

Acumulado anual

OCTUBRE

**NACIONAL**

Acumulado anual

Valores Abs.	2021	2022	% i.a.
Contratación (CPDs)	2.200.727	1.950.750	-11,4%
CPDs vivos	3.276.760	3.078.674	-6,0%
Facturación, Millones de €	3.287 €	3.379 €	2,8%

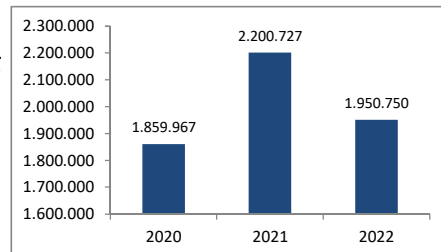
Marcar una opción

**Dimension**

- Contratación (CPDs)**
- CPDs vivos
- Facturación (Global)

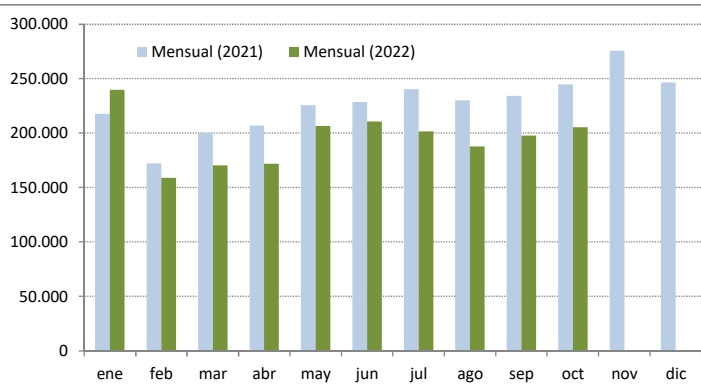
Comunidad Autónoma o Provincia seleccionada:  
Dimensión seleccionada:

**Nacional**  
**Contratación (CPDs)**



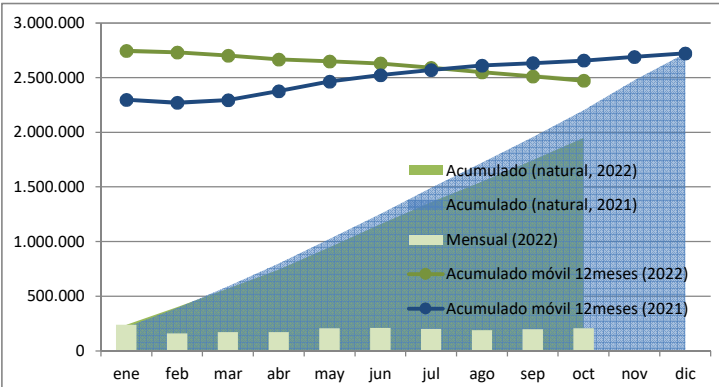
Se ocultan datos de Ceuta y Melilla por confidencialidad estadística.

Valores Absolutos del Mes (Contratos o €uros según selección)



2021-2022

Gráfico "z": Valores Absolutos del Mes, Acumulado Natural y Acum. Móvil



Fuente: Cifras consolidadas del sector. Valores absolutos 2015-2022 y cifras de evolución de 2016 a la fecha. ASEMPELO ©.

Nota técnica: el gráfico "Z" contiene la serie mensual, su acumulado natural y la serie tendencial. Ver detalles técnicos.