

# ESTADÍSTICA DE EMPRESAS DE TRABAJO TEMPORAL

Avance enero-octubre 2022

La Estadística de Empresas de Trabajo Temporal que se elabora en la Subdirección General de Estadística y Análisis Sociolaboral de este Ministerio presenta información sobre contratos de puesta a disposición realizados por ETT (fuente SIGEtt), trabajadores contratados por ETT para ser cedidos a empresas usuarias (fuente SEPE) y trabajadores afiliados en ETT (fuente TGSS).

Los datos con fuente en SIGEtt se explotan inicialmente con carácter provisional hasta que se realiza la regularización anual para su elevación a definitivos. Los datos con fuente SEPE y TGSS son siempre definitivos

Esta información puede ser ampliada con la disponible en nuestras publicaciones “Avance Mensual. Tablas estadísticas”, “Principales series” y “Anuario”.

No se incluye información correspondiente a centros portuarios de empleo que, creados al amparo de lo establecido en el Real Decreto-ley 8/2017, de 12 de mayo, operan como empresas de trabajo temporal específicas del sector de la estiba.

<http://www.mites.gob.es/estadisticas/ett/welcome.htm>

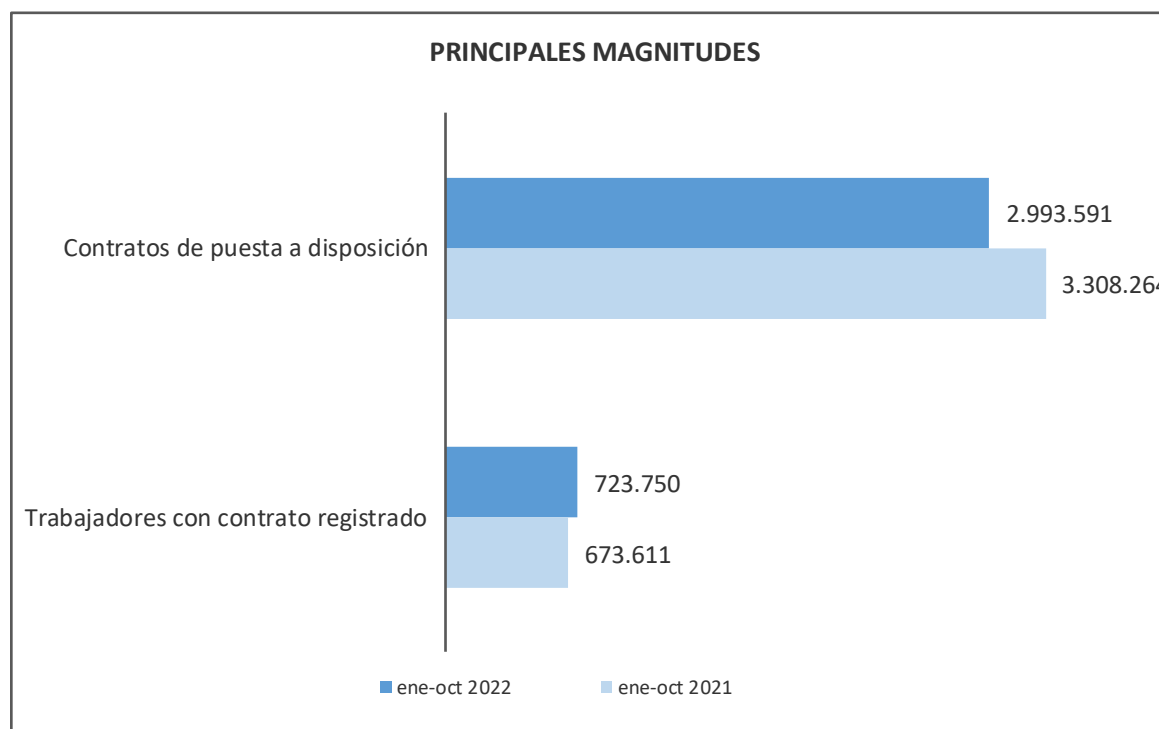
<http://www.mites.gob.es>



El número de Empresas de Trabajo Temporal con autorización a último día del mes de octubre de 2022 fue de 239.

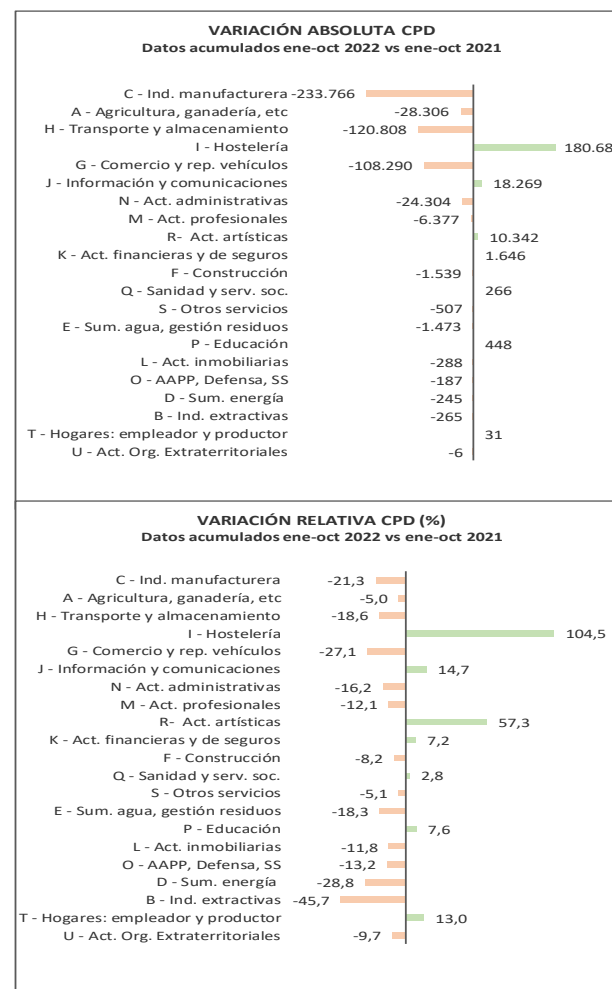
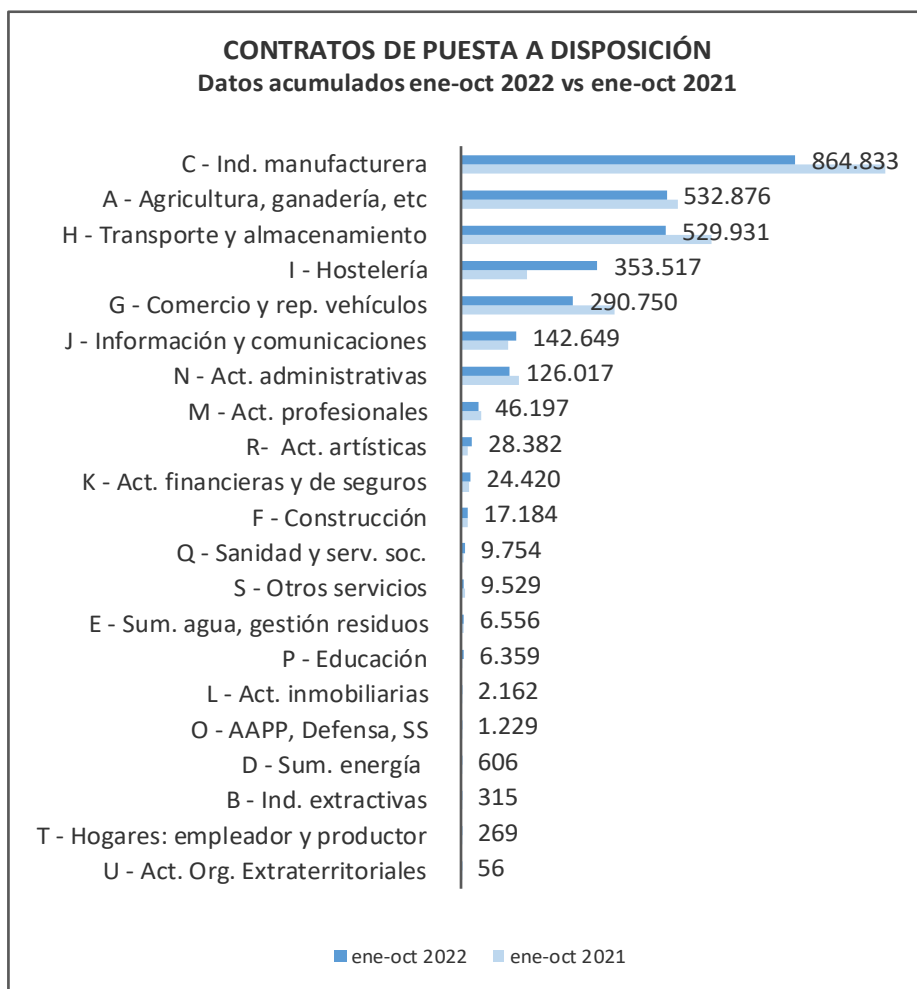
En el periodo enero-octubre 2022:

- El número de contratos de puesta a disposición, cpd, fue 2.993.591, -9,5% respecto al mismo período del año anterior.
- El número de trabajadores contratados por empresas de trabajo temporal para ser cedidos a empresas usuarias fue 723.750, +7,4% respecto al mismo período del año anterior.



# ESTADÍSTICA DE EMPRESAS DE TRABAJO TEMPORAL. CPD.

Por **sección de actividad** se presentan los datos del total de contratos de puesta a disposición en el periodo de referencia, así como del mismo periodo del año anterior.



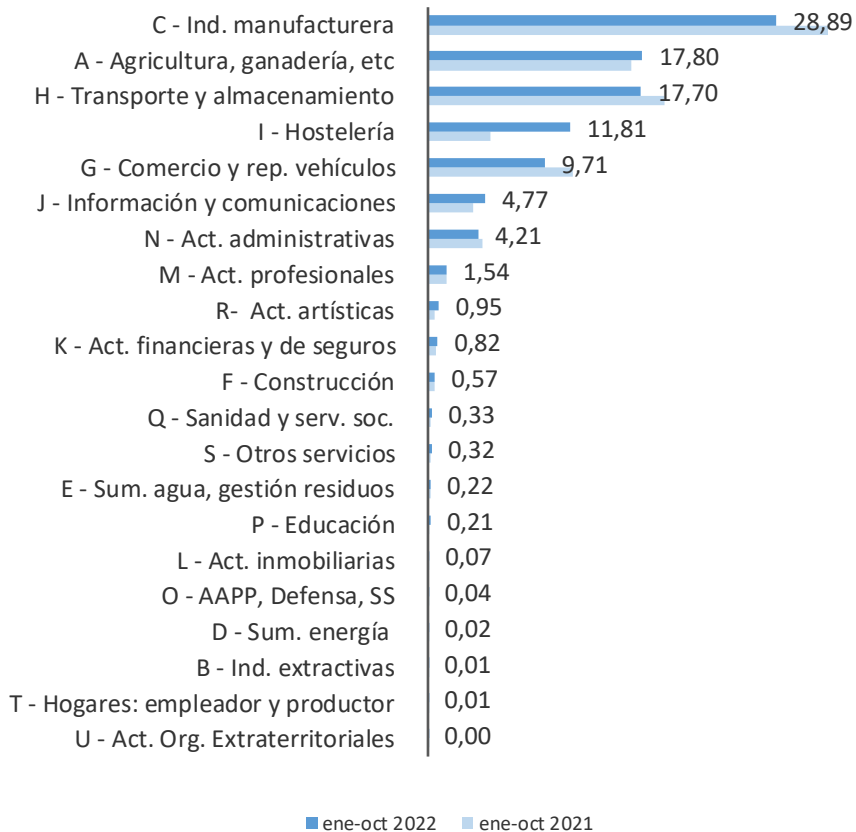
CPD: Contratos de puesta a disposición de las ETT con empresas usuarias para la cesión de trabajadores.

# ESTADÍSTICA DE EMPRESAS DE TRABAJO TEMPORAL. CPD.

Por **sección de actividad** se presenta la distribución porcentual de los contratos de puesta a disposición en el periodo de referencia, así como la del mismo periodo del año anterior. Destaca el incremento en ‘Hostelería’, ‘Información y comunicaciones’ y ‘Agricultura y ganadería’ frente a la disminución en ‘Industria manufacturera’, ‘Comercio y reparación de vehículos’ y ‘Transporte y almacenamiento’.

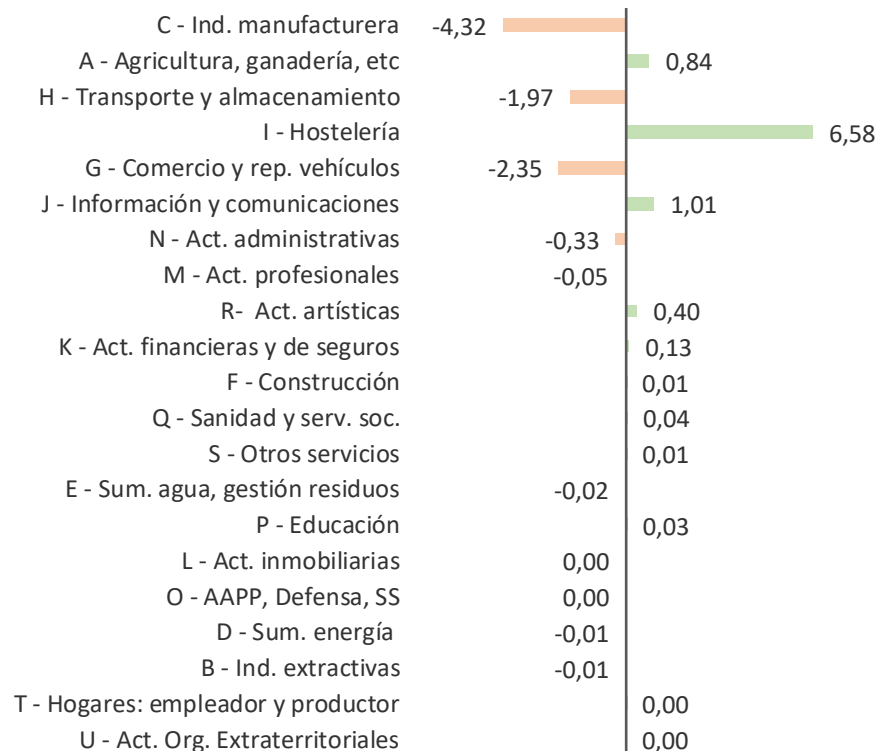
## DISTRIBUCIÓN PORCENTUAL CPD

Datos acumulados ene-oct 2022 vs ene-oct 2021



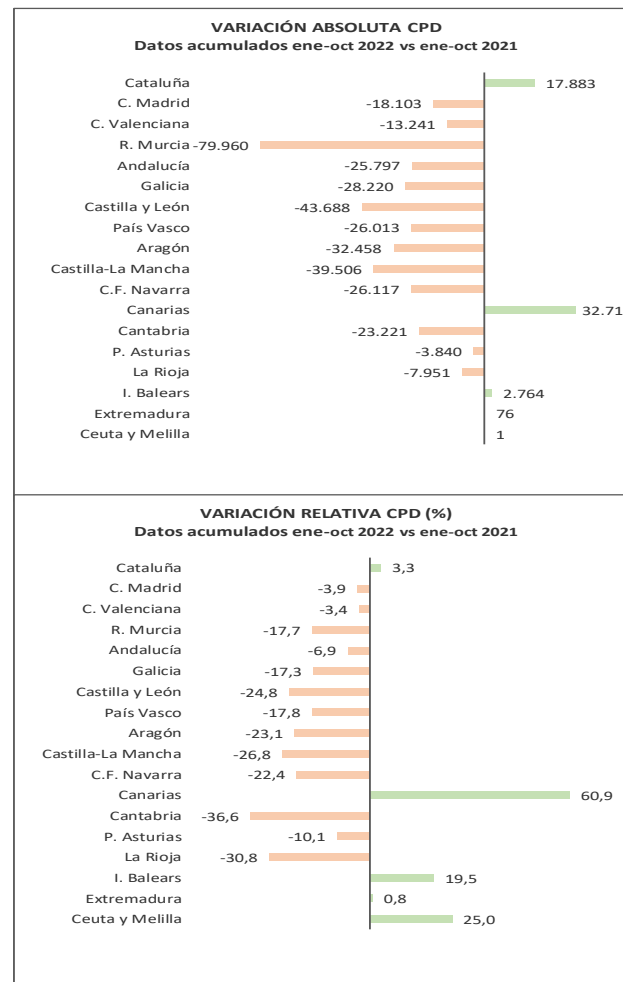
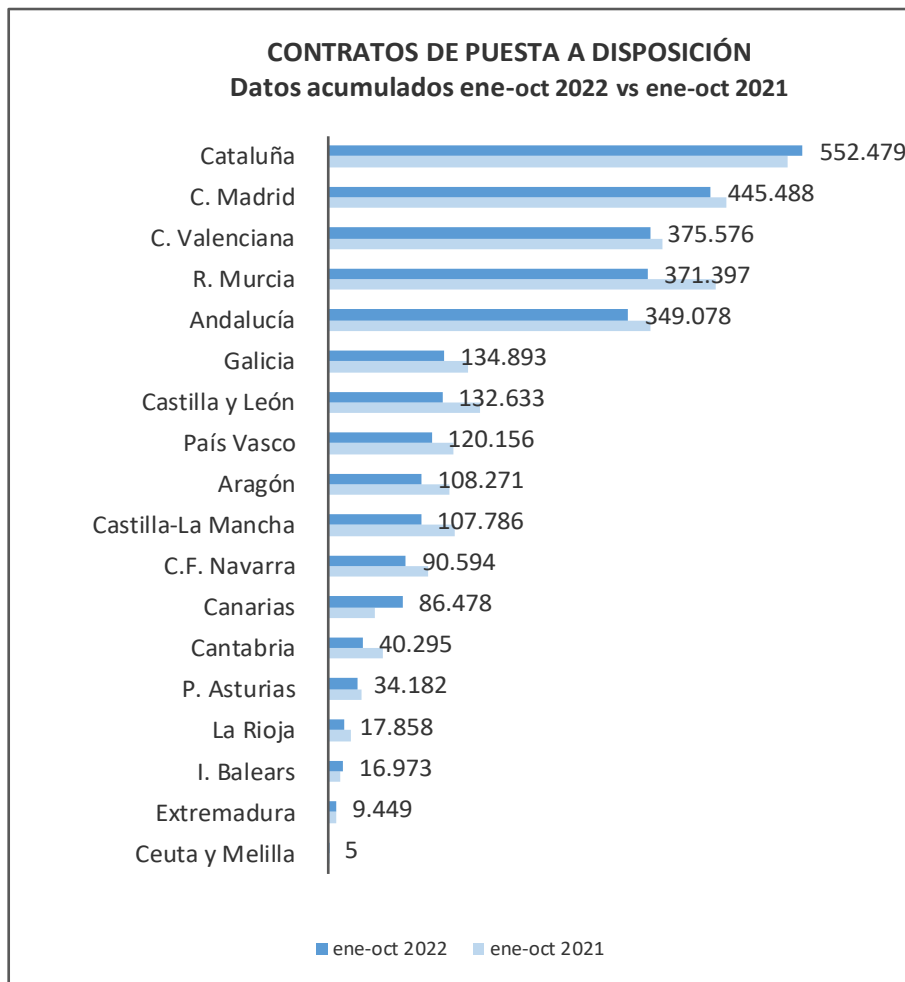
## VARIACIÓN EN LA DISTRIBUCIÓN PORCENTUAL CPD

Datos acumulados ene-oct 2022 vs ene-oct 2021



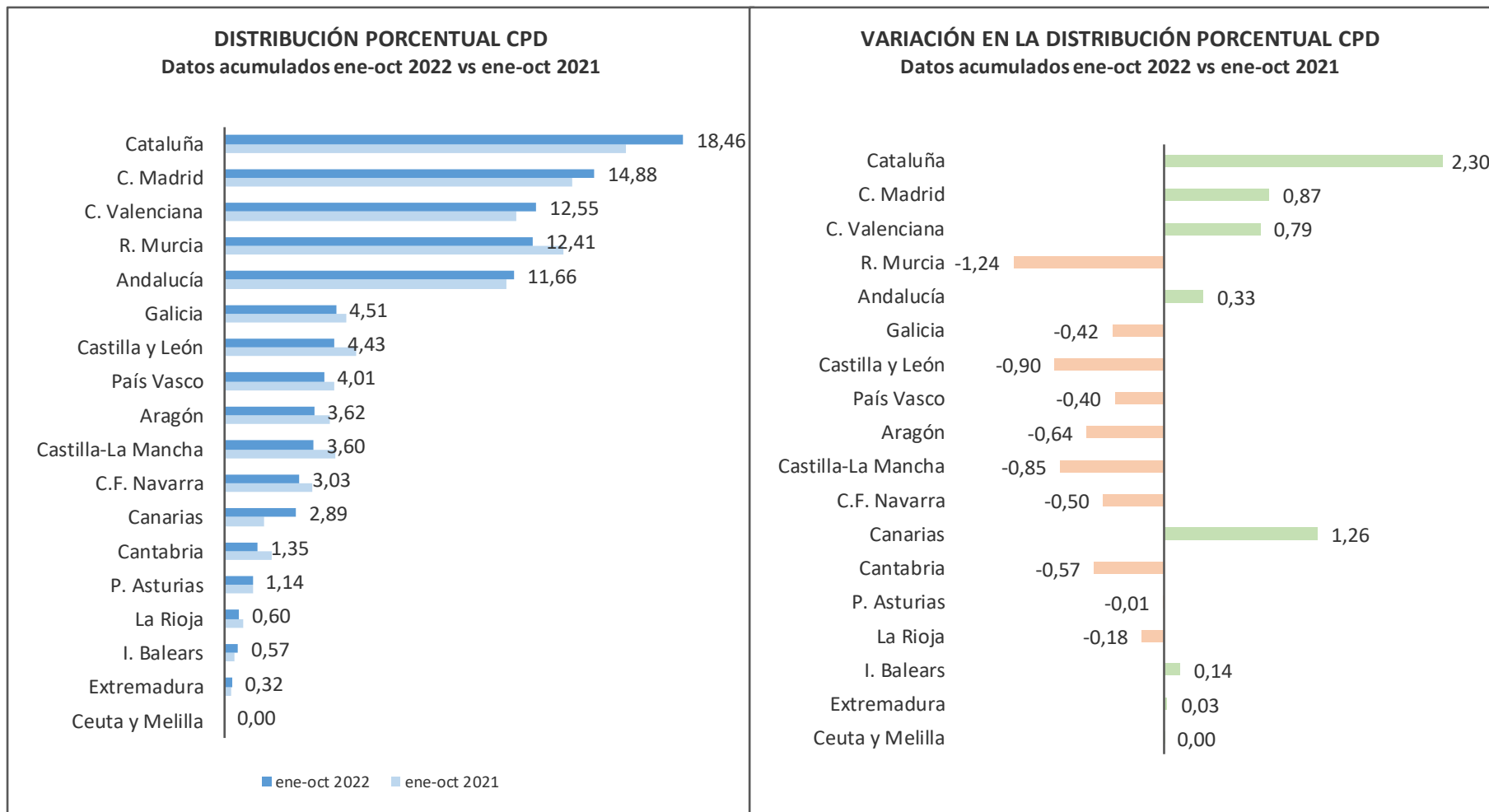
# ESTADÍSTICA DE EMPRESAS DE TRABAJO TEMPORAL. CPD.

Por **CCAA** se presentan los datos del total de contratos de puesta a disposición en el periodo de referencia, así como del mismo periodo del año anterior.



# ESTADÍSTICA DE EMPRESAS DE TRABAJO TEMPORAL. CPD.

Por **CCAA** se presenta la distribución porcentual de los contratos de puesta a disposición en el periodo de referencia, así como la del mismo periodo del año anterior. Destaca el incremento en Cataluña, Canarias, Comunidad de Madrid y Comunidad Valenciana frente a la disminución en Región de Murcia , Castilla y León y Castilla-La Mancha.

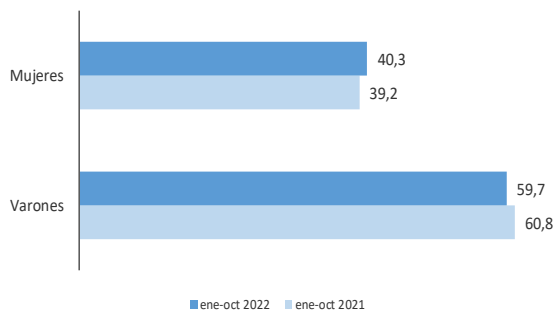


# ESTADÍSTICA DE EMPRESAS DE TRABAJO TEMPORAL. TRABAJADORES CONTRATADOS.

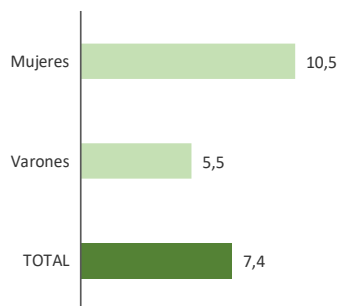
Se presentan los datos de trabajadores contratados por empresas de trabajo temporal para ser cedidos a empresas usuarias con contrato registrado en los Servicios Públicos de Empleo, así como del mismo periodo del año anterior.

## SEXO

Distribución porcentual

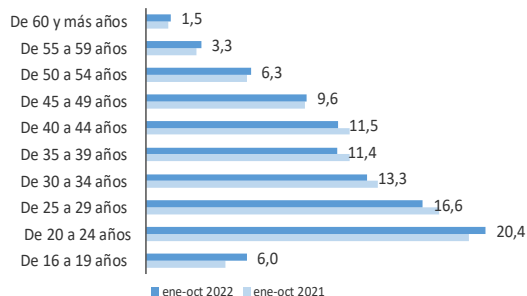


Variación relativa (%) ene-oct 2022 vs ene-oct 2021



## EDAD

Distribución porcentual

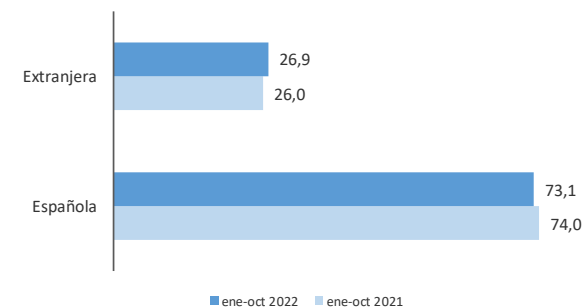


Variación relativa (%) ene-oct 2022 vs ene-oct 2021



## NACIONALIDAD

Distribución porcentual



Variación relativa (%) ene-oct 2022 vs ene-oct 2021

