

EVOLUCIÓN DEL SECTOR. Interanual

Seleccionar un ámbito Geográfico

CCAA_Provincia

- Lleida
- Lugo
- MADRID
- Málaga
- MURCIA
- Nacional**
- NAVARRA
- Ourense
- PAIS VASCO
- Palencia
- Pontevedra

Nacional

Último mes de información

Mes de:

NOVIEMBRE

Valores Abs.	2021	2022	% i.a.
Contratación (CPDs)	275.709	217.742	-21,0%
CPDs vivos	388.417	314.922	-18,9%
Facturación, Millones de €	377 €	345 €	-8,4%

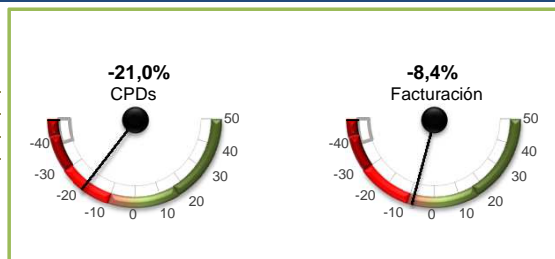
Marcar una opción

Dimension

- Contratación (CPDs)**
- CPDs vivos
- Facturación (Global)

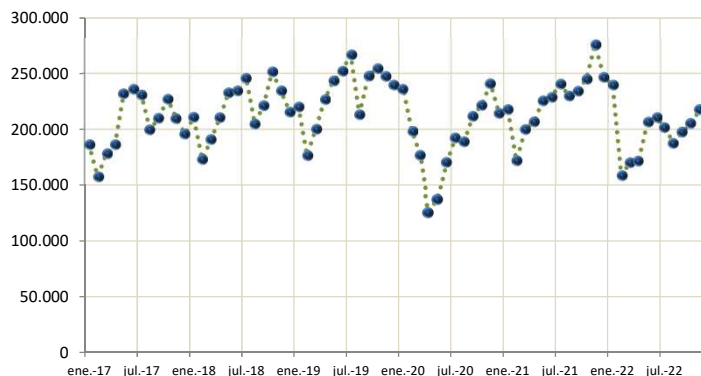
Comunidad Autónoma o Provincia seleccionada:
Dimensión seleccionada:

Nacional
Contratación (CPDs)

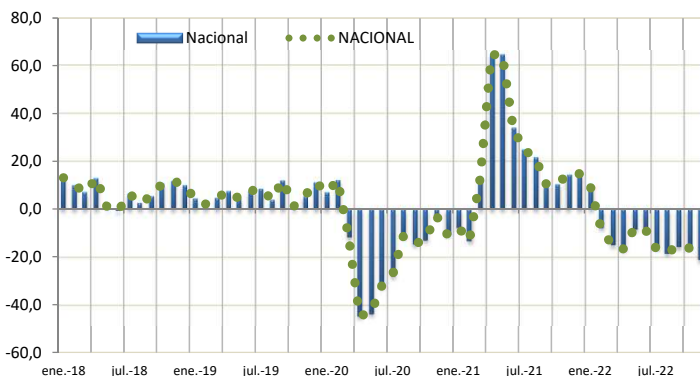


Se ocultan datos de Ceuta y Melilla por confidencialidad estadística.

Cifras en valores absolutos (Contratos o Euros según selección)



Tasa de variación anual (%) de 2016 a la fecha



Fuente: Cifras consolidadas del sector. Valores absolutos 2015-2022 y cifras de evolución de 2016 a la fecha. ASEMPLEO ©.

EVOLUCIÓN DEL SECTOR. Acumulado

Seleccionar un ámbito Geográfico

CCAA_Provincia

- León
- Lleida
- Lugo
- MADRID
- Málaga
- MURCIA
- Nacional**
- NAVARRA
- Ourense
- PAIS VASCO
- Palencia

Nacional

Acumulado anual

Al mes de:

NOVIEMBRE

NACIONAL

Acumulado anual

Valores Abs.	2021	2022	% i.a.
Contratación (CPDs)	2.476.436	2.168.492	-12,4%
CPDs vivos	3.665.177	3.393.596	-7,4%
Facturación, Millones de €	3.664 €	3.724 €	1,6%

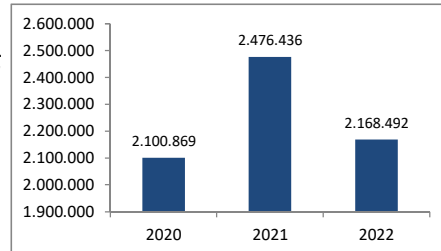
Marcar una opción

Dimension

- Contratación (CPDs)**
- CPDs vivos
- Facturación (Global)

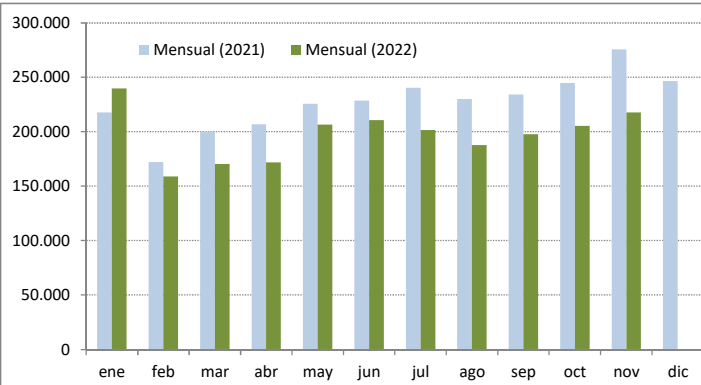
Comunidad Autónoma o Provincia seleccionada:
Dimensión seleccionada:

Nacional
Contratación (CPDs)



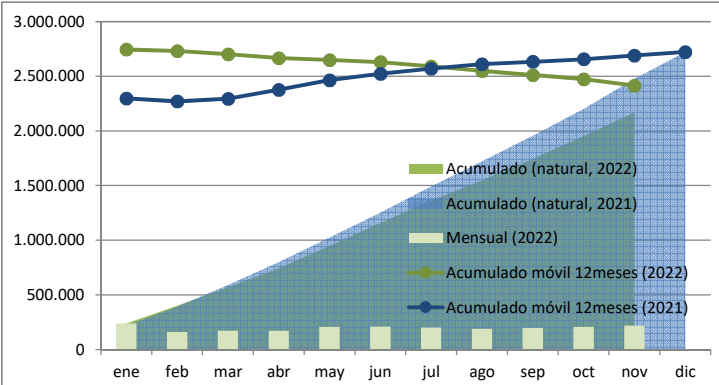
Se ocultan datos de Ceuta y Melilla por confidencialidad estadística.

Valores Absolutos del Mes (Contratos o Euros según selección)



2021-2022

Gráfico "z": Valores Absolutos del Mes, Acumulado Natural y Acum. Móvil



Fuente: Cifras consolidadas del sector. Valores absolutos 2015-2022 y cifras de evolución de 2016 a la fecha. ASEMPLEO ©.

Nota técnica: el gráfico "Z" contiene la serie mensual, su acumulado natural y la serie tendencial. Ver detalles técnicos.