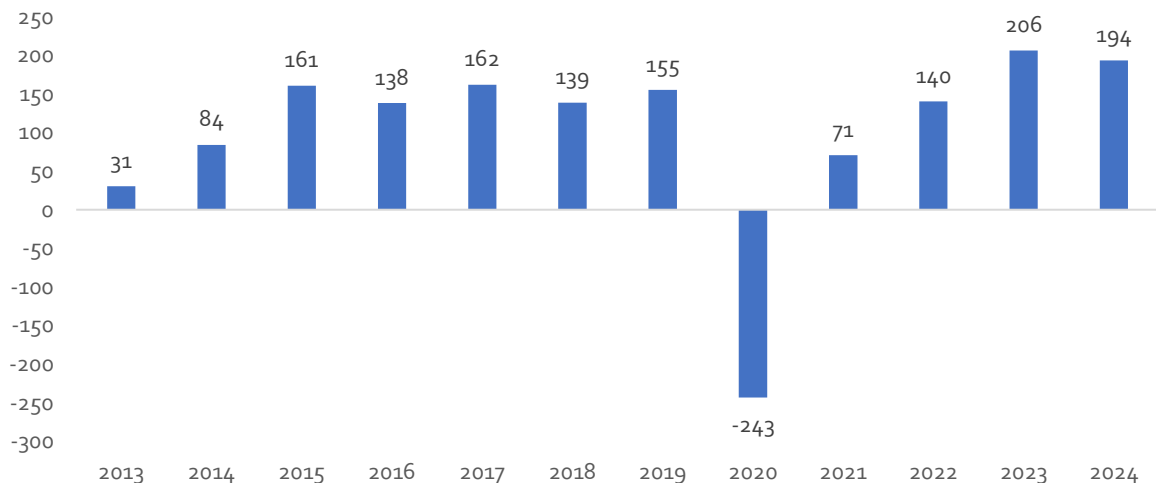


## ANÁLISIS DE PARO REGISTRADO Y AFILIACIÓN A LA SEGURIDAD SOCIAL

Los registros laborales del mes de marzo presentan una creación de empleo y una reducción del desempleo similares a la del año pasado.

Este mes de marzo, la afiliación aumenta en 193.584 personas, lo que supone un 0,9% respecto al mes anterior. En cómputo anual, la afiliación crece un 2,6% (+525.414 personas). Con todo, el agregado total de afiliados se sitúa en los 20.901.966. Este registro se convierte en el mayor de toda la serie histórica. Este mes, son las mujeres las que mayor empleo crean frente a los hombres (1,11% respecto al 0,77% de los hombres).

Afiliación a la Seguridad Social en el mes de marzo  
(variación mensual en miles de personas)



Fuente: Elaboración propia a partir de datos del Ministerio de Inclusión, Seguridad Social y Migraciones.

Por otro lado, **todos los grupos de edad crean empleo, siendo los menores de 25 años los que mayor empleo crean frente a las otras cohortes de edad.** En concreto, este colectivo gana 34.237 cotizantes o, lo que es lo mismo, son responsables de casi uno de cada cinco empleos creados este mes de marzo.

**En este mes de marzo, todos los sectores crean empleo excepto Actividades de los hogares como empleadores.** Hostelería, como era de esperar en un mes marcado por la semana santa, se convierte en el sector que mayor empleo ha generado (+5,1%; +83.945 cotizantes), seguido de Actividades artísticas, recreativas y de entretenimiento (+1,5%), y Educación (+0,9%). Se podría decir la mitad de todo el empleo creado este mes de marzo se concentra en Hostelería..

**Por otro lado, el empleo desestacionalizado crece un 0,37% (+77.875).** Todos los sectores presentan crecimientos de empleo (desestacionalizado). Es la primera vez en la historia que el empleo desestacionalizado se sitúa por encima de los 21 millones de cotizantes.

## Análisis de EPA, Paro y Afiliación (EMPeP)

### Afiliación a la Seguridad Social por ramas de actividad en el mes de marzo (en tasa de variación mensual)



Fuente: Elaboración propia a partir de datos del Ministerio de Inclusión, Seguridad Social y Migraciones.

## Análisis de EPA, Paro y Afiliación (EMPeP)

Por su parte, el paro registrado cae en 33.405 personas respecto mes anterior, manteniendo el agregado por encima de los 2,7 millones de personas, lo que sitúa la tasa de evolución interanual en un -4,73%. Esto supone 135.257 parados menos que hace un año.

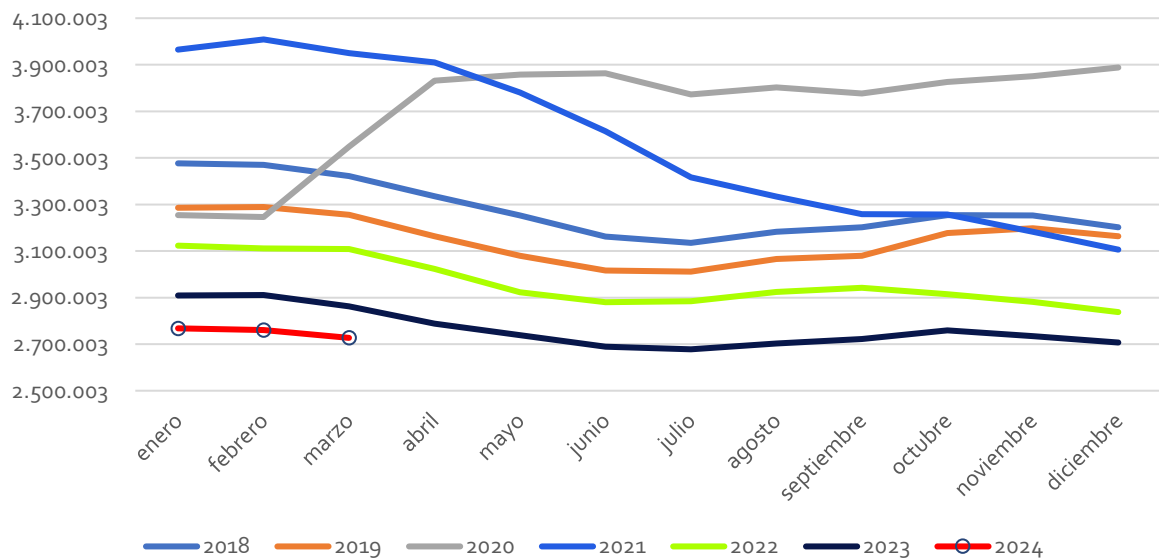
**Por género, son las mujeres las que mayor desempleo reducen frente a los hombres.** En concreto, el colectivo femenino disminuye su número de desempleadas en 23.009 personas (-1,4%), respecto al descenso del número de desempleados varones de 10.396 (-0,9%).

**Atendiendo a la desagregación por edad,** todos los colectivos reducen su número de desempleados, siendo los menores de 25 años los que más reducen su agregado respecto al resto de cohortes de edad.

**El paro baja en todos los sectores excepto en el de sin empleo anterior.** En concreto, Servicios disminuye el número de parados un 1,58%, Agricultura un 1,52%, Industria un 0,96% y Construcción disminuye un 0,16%.

Por el contrario, el colectivo sin empleo anterior aumenta su número de desempleados en un 0,71%, lo que se traduce en 1.779 desempleados más, dejando el agregado en los 252.714 desempleados.

Comparativa de evolución del paro registrado (2018-2024)



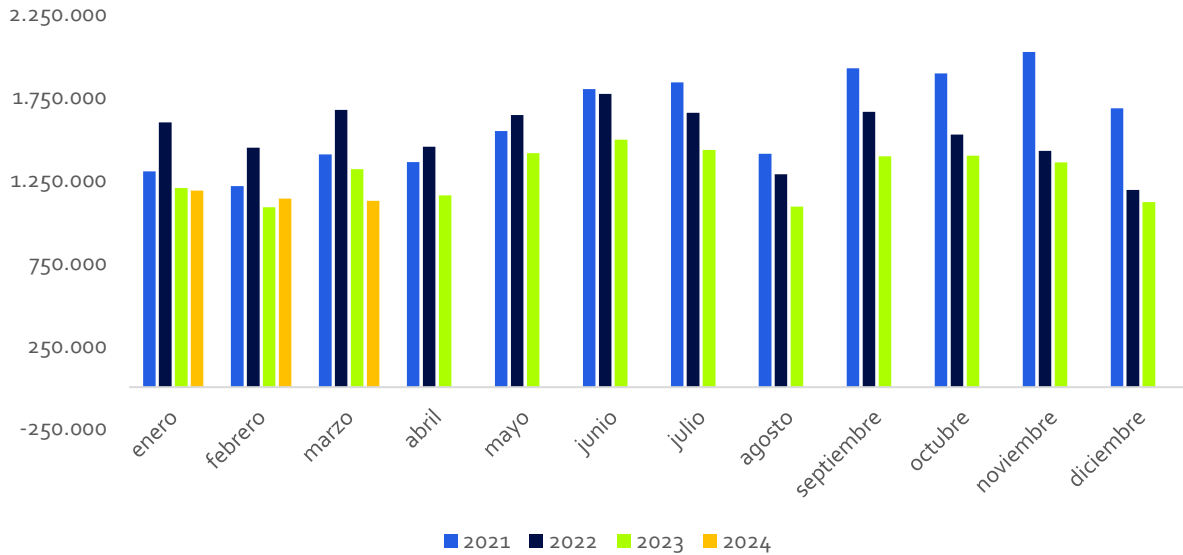
Fuente: Elaboración propia a partir de datos del Ministerio de Trabajo y Economía Social.

**En marzo se registraron 1.123.488 contratos, lo que supone una caída del 14,57% respecto a al mismo periodo del año anterior y una disminución del 1,22% respecto al mes anterior.** Si lo comparamos con marzo de 2022, periodo comparable sin efecto reforma laboral (vacatio legis), el volumen de contratación se ha reducido un 32,8%, lo que se traduce en 548.353 contratos menos.

Los contratos temporales, que representan el 55,06% del total de contratos, vuelven a caer un 11,56% respecto hace un año, lo que suponen 80.826 contratos menos y 539.569 contratos menos (-46,6%) si lo comparamos con marzo de 2022, periodo de vacatio legis de la Reforma Laboral.

## Análisis de EPA, Paro y Afiliación (EMPeP)

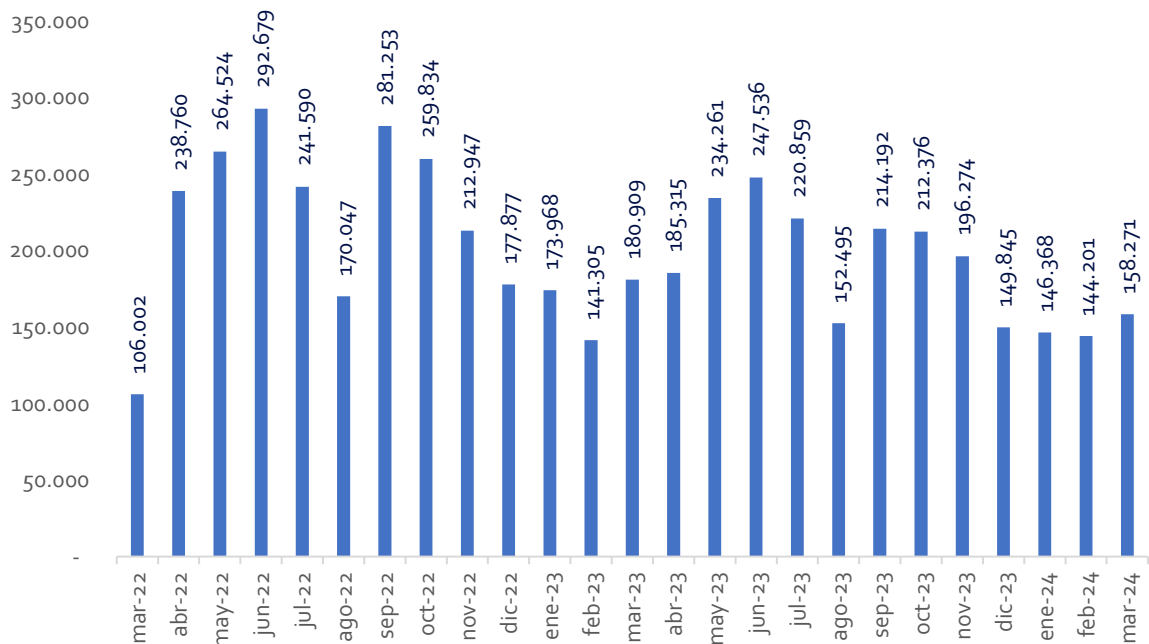
### Comparativa de evolución mensual de los contratos registrados (2021-2024)



Fuente: Elaboración propia a partir de datos del Ministerio de Trabajo y Economía Social.

La contratación fija discontinua vuelve a crecer respecto al mes anterior (9,8%; 14.070) representando un 31,3% del total de contratación indefinida a nivel general. Por el contrario, respecto al mismo periodo del año anterior, la contratación fija discontinua cae un 12,5%, lo que se traduce en 22.638 contratos menos.

### Evolución mensual de los contratos fijos discontinuos



Fuente: Elaboración propia a partir de datos del Ministerio de Trabajo y Economía Social.

## Valoración de los datos de paro registrado y de afiliación a la Seguridad Social correspondientes al mes de marzo de 2024

Madrid, 2 de abril de 2024

Desde ASEMPELO, consideramos que los datos de empleo y afiliación a la seguridad social reportados para marzo son, en general, buenos y con crecimientos de afiliación y caídas del desempleo similares a los del mismo mes de 2023. Por grupos, cabe destacar que las mujeres son las que mayor empleo crean este mes (1,11% frente al 0,77% de los hombres) y por franja de edad, los menores de 25 años son los que mayor empleo crean frente a las otras cohortes de edad (son responsables de casi uno de cada cinco empleos creados este mes de marzo).

No obstante, vale la pena resaltar que en marzo de este año se incluye la campaña de Semana Santa, un periodo vacacional que ha fomentado la creación de empleo. Además, la hostelería ha sido el sector que más ha crecido (5,1%) en número de afiliados a la Seguridad Social, como era previsible, a pesar de que la Semana Santa de este año se ha caracterizado por la lluvia.

Asimismo, otro punto a tener en cuenta para la adecuada interpretación de los datos es que la creación de empleo parece tener su origen en el aumento de los cotizantes bajo la modalidad de fijo discontinuo (más del 45% de los nuevos cotizantes registrados durante marzo corresponden a esta modalidad). Así, los datos muestran cómo la contratación fija discontinua vuelve a crecer respecto al mes anterior en un 9,8%, lo que se traduce en 14.070 contratos, representando un 31,3% del total de contratación indefinida a nivel general. Es importante recordar que estos contratos, antes de la reforma laboral que entró en vigor hace dos años, se clasificaban como temporales.

En ese sentido, desde ASEMPELO, insistimos en la necesidad de que todos los actores del empleo en España hagamos una valoración más profunda sobre los datos del mercado laboral para poder ser conscientes de la realidad de los datos del empleo en nuestro país y resolver los grandes desafíos de nuestro mercado laboral como son el desempleo de larga duración, el acceso de los jóvenes al mundo del trabajo -soportamos la mayor tasa de paro juvenil de Europa-, el retorno al empleo de las personas mayores de 52 años que se han visto expulsadas del mismo, la dificultad para cubrir puestos de trabajo que son cruciales para la evolución de nuestro modelo productivo y la fuga de talento.

**Si necesitas más información, por favor contacta con:**

Mayte Ascaso | [mayte.ascaso@tinkle.es](mailto:mayte.ascaso@tinkle.es) | 667 69 7020

Laura García | [laura.garcia@tinkle.es](mailto:laura.garcia@tinkle.es) | 673 77 3711

David Ortiz | [david.ortiz@tinkle.es](mailto:david.ortiz@tinkle.es) | 663 33 2280