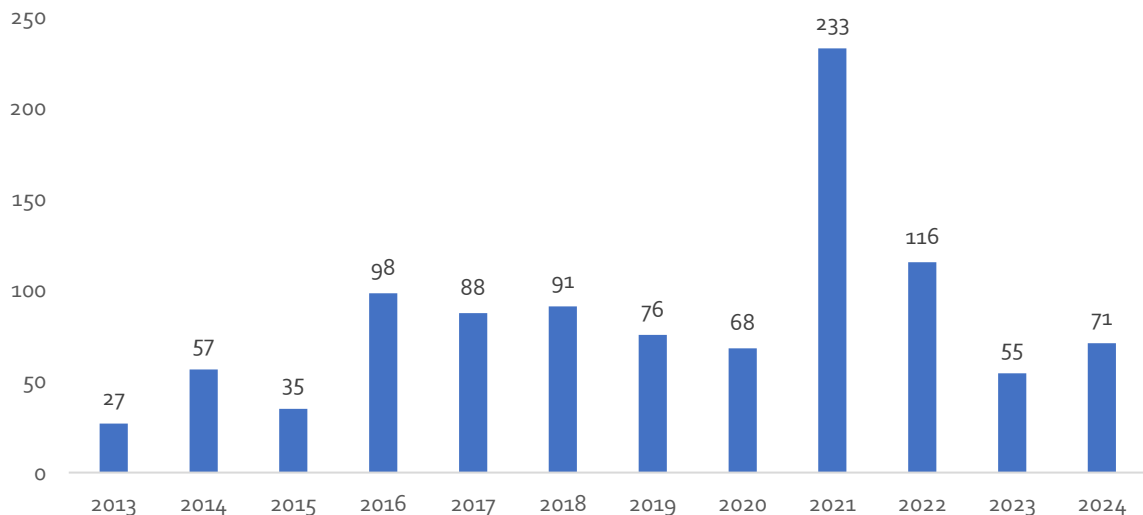


### ANÁLISIS DE PARO REGISTRADO Y AFILIACIÓN A LA SEGURIDAD SOCIAL

Los registros laborales del mes de junio presentan una creación de empleo y una reducción del desempleo muy similares a las del mismo periodo del año anterior, siendo la Hostelería y el Comercio los principales sectores que crean empleo este mes.

Este mes de junio, la afiliación aumenta en 71.095 personas, lo que supone un 0,3% respecto al mes anterior. En cómputo anual, la afiliación crece un 2,5% (+522.949 personas). Con todo, el agregado total de afiliados se sitúa en los 21.392.889 (récord de toda la serie histórica). Este mes, son los hombres los que mayor empleo crean frente a las mujeres (0,56% respecto al 0,08% de las mujeres).

#### Afiliación a la Seguridad Social en el mes de junio (variación mensual en miles de personas)



Fuente: Elaboración propia a partir de datos del Ministerio de Inclusión, Seguridad Social y Migraciones.

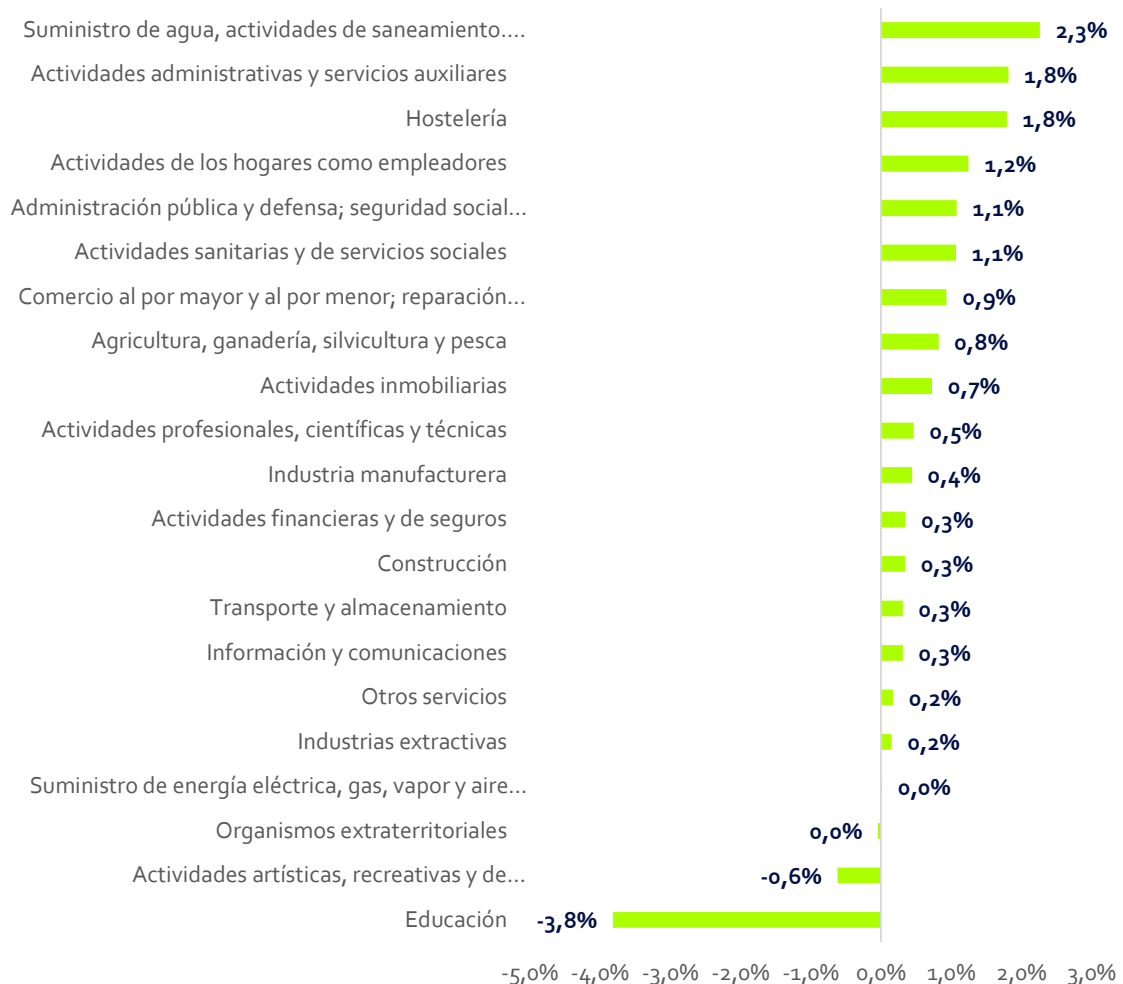
Por otro lado, **todos los grupos de edad crean empleo, excepto los comprendidos entre los 35 y 49 años, siendo los menores de 25 años los que mayor empleo crean frente a las otras cohortes de edad.** En concreto, este colectivo gana 64.550 cotizantes o, lo que es lo mismo, son responsables del 63% de todos los creados este mes de mayo.

**En este mes de mayo, todos los sectores crean empleo excepto Educación, propio de un mes de junio, y Actividades artísticas, recreativas y de entretenimiento.** Hostelería, vuelve a ser la protagonista junto con Comercio, siendo los sectores que mayor empleo crean en un mes de junio.

Si atendemos a la serie desestacionalizada, el empleo crece en 31.310 personas (+0,15%), siendo el sector Servicios el que absorbe casi la totalidad del empleo creado en este sentido. Agricultura, por su parte, es el único sector que destruye empleo desestacionalizado en el mes de junio.

## Análisis de EPA, Paro y Afiliación (EMPeP)

### Afiliación a la Seguridad Social por ramas de actividad en el mes de junio (en tasa de variación mensual)



Fuente: Elaboración propia a partir de datos del Ministerio de Inclusión, Seguridad Social y Migraciones.

Por su parte, el paro registrado cae en 46.783 personas respecto mes anterior, reduciendo el agregado hasta los 2,5 millones de personas, lo que sitúa la tasa de evolución interanual en un -4,75%. Esto supone 127.775 parados menos que hace un año.

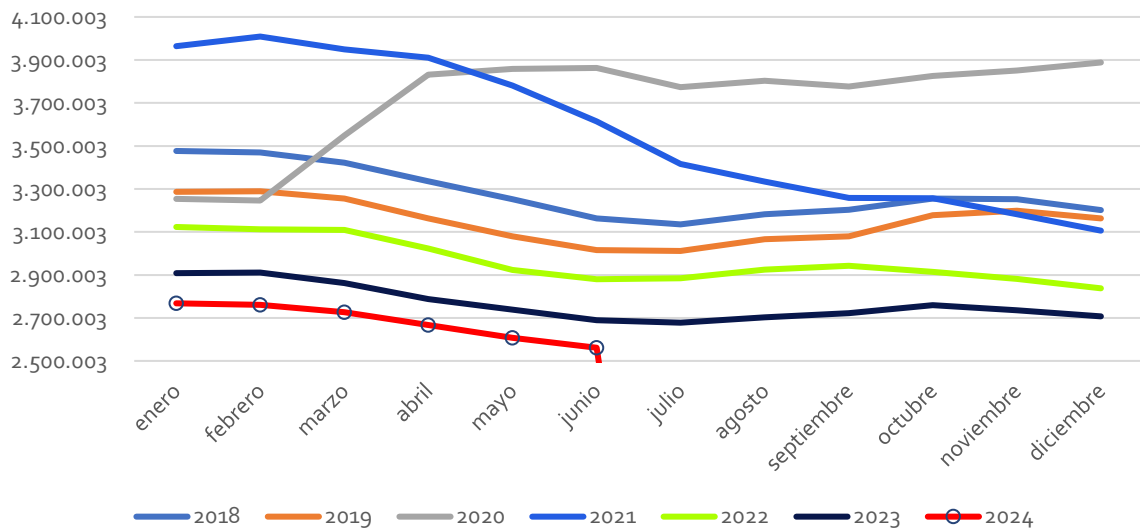
Por género, son las mujeres las que mayor desempleo reducen frente a los hombres. En concreto, el colectivo femenino disminuye su número de desempleadas en 24.680 personas (--1,6%), respecto al descenso del número de desempleados varones de 22.103 (-2,1%).

Atendiendo a la desagregación por edad, todos los colectivos reducen su número de desempleados, siendo los menores de 25 años los que más reducen su agregado respecto al resto de cohortes de edad.

El paro baja en todos los sectores. En concreto, Servicios disminuye el número de parados un 1,98%, Agricultura un 0,29%, Industria un 2,15% y Construcción disminuye un 1,47%. De igual forma, el colectivo sin empleo anterior disminuye su número de desempleados en un 0,89%, lo que se traduce en 2.149 desempleados menos, dejando el agregado en los 240.563 desempleados.

## Análisis de EPA, Paro y Afiliación (EMPeP)

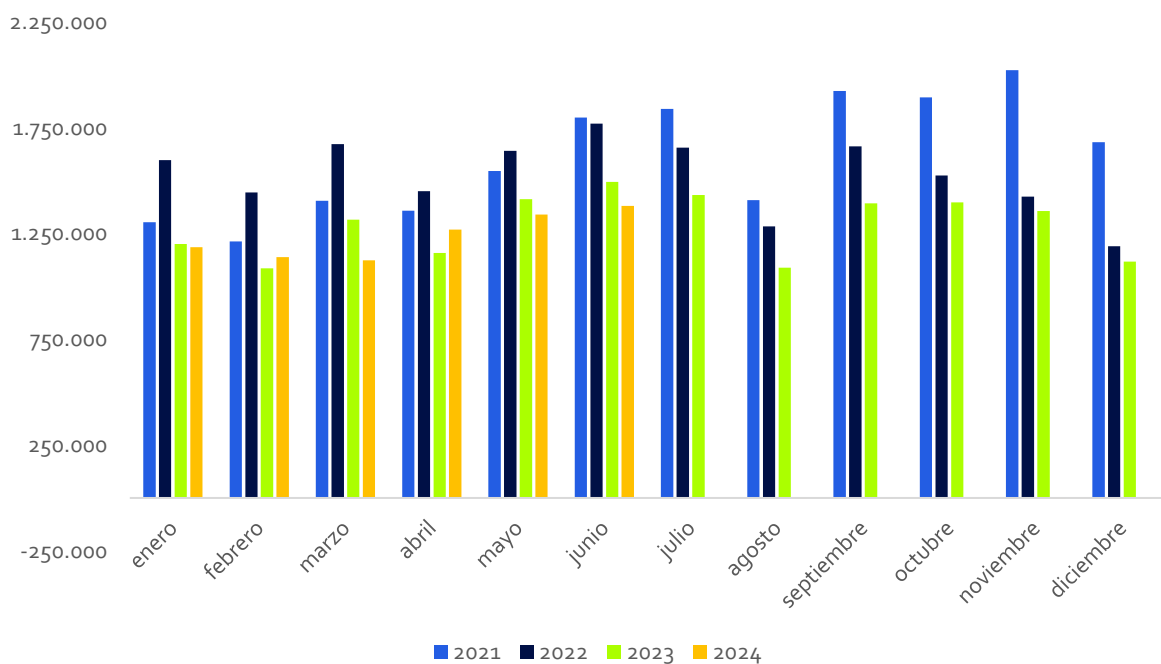
### Comparativa de evolución del paro registrado (2018-2024)



Fuente: Elaboración propia a partir de datos del Ministerio de Trabajo y Economía Social.

En mayo se registraron 1.379.963 contratos, lo que supone una disminución del 7,56% respecto a al mismo periodo del año anterior y una subida del 3,01% respecto al mes anterior. Los contratos temporales, que representan el 59% del total de contratos, vuelven a caer un 5,68% respecto hace un año, lo que suponen 48.915 contratos menos.

### Comparativa de evolución mensual de los contratos registrados (2021-2024)

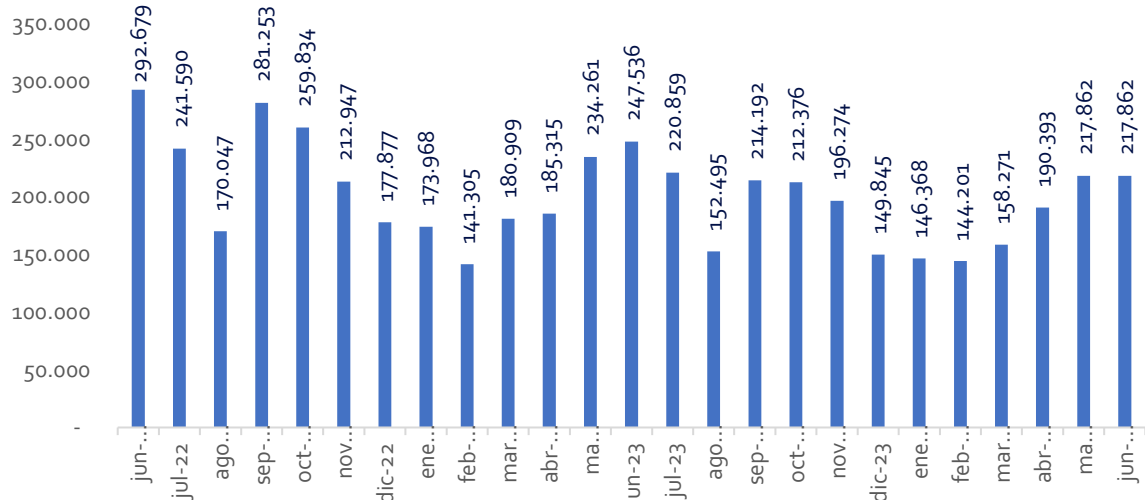


Fuente: Elaboración propia a partir de datos del Ministerio de Trabajo y Economía Social.

## Análisis de EPA, Paro y Afiliación (EMPeP)

La contratación fija discontinua calca exactamente la misma cifra del mes anterior (217.862) representando un 38,4% del total de contratación indefinida a nivel general. Sin embargo, respecto al mismo periodo del año anterior, la contratación fija discontinua cae un 12%, lo que se traduce en 29.674 contratos menos.

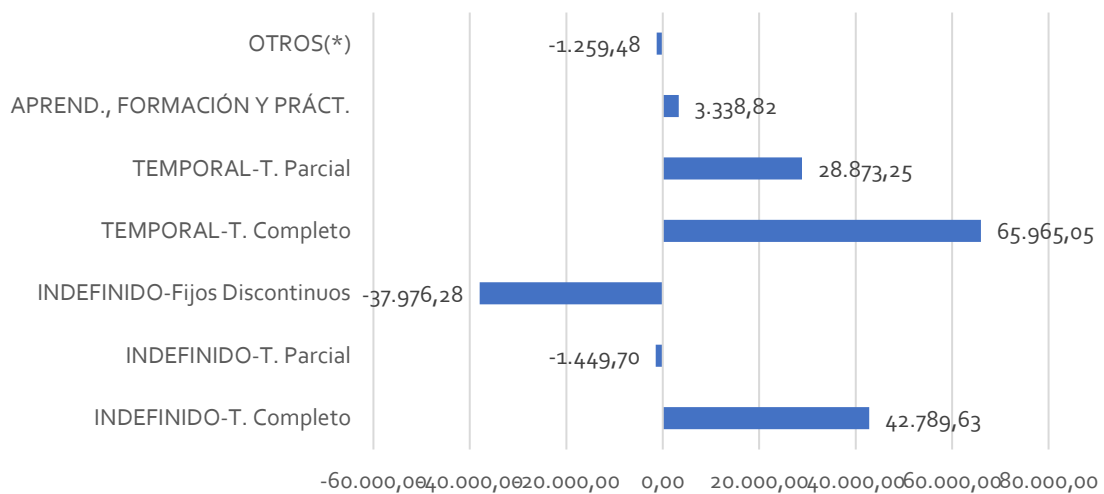
### Evolución mensual de los contratos fijos discontinuos



Fuente: Elaboración propia a partir de datos del Ministerio de Trabajo y Economía Social.

Si atendemos a la serie de afiliación por tipo de contrato, sorprende que los afiliados con contrato indefinido fijo-discontinuo destruyan casi 40.000 empleos respecto al mes pasado si lo comparamos con la dinámica de contratos registrados analizada anteriormente.

### Variación de afiliados por tipo de contrato en el mes de junio de 2024 frente al mes anterior



Fuente: Elaboración propia a partir de datos del Ministerio de Trabajo y Economía Social.

## Valoración de los datos de paro registrado y de afiliación a la Seguridad Social correspondientes al mes de junio de 2024

Madrid, 3 de julio de 2024

Desde ASEMPELO valoramos positivamente los datos de paro y afiliación a la Seguridad Social para junio, y que responden a la senda creciente de la campaña de verano que, si bien adelantó algunas contrataciones durante mayo, en junio se ha consolidado y ha mostrado el impulso esperado.

Los datos de afiliación a la Seguridad Social dejan ver una dinámica relevante, con 21,1 millones de afiliados para junio en términos desestacionalizados y un 2,5% más que los reportados para el mismo mes del año pasado en cuanto a afiliados medios.

Por sectores, es claro el impulso de la hostelería sobre las contrataciones durante junio, representando más de 32 mil afiliados más que en mayo de este año, lo que es habitual para el arranque de la temporada de verano. Asimismo, el desempeño del comercio, con 30 mil afiliados más en el mes confirma que la campaña aceleró las contrataciones.

Sobre las cifras de paro registrado, la dinámica es la esperable para junio y lleva a la cifra total de 2,56 millones de personas, lo que supone un dato bueno en el dato panorámico, pero que nos exige un análisis en detalle de lo que debemos mejorar. El descenso de este indicador se ve principalmente en el caso de los menores de 25 años, ya que el paro para ese grupo de edad bajó en 3.939 personas, y que responde a la estacionalidad del mes y de la economía española durante el verano.

Esto no debe dejar de lado la relevante discusión sobre el desempleo juvenil y el paro de larga duración, que se presentan como los principales retos del mercado laboral español que siguen sin encontrar una solución desde hace más de 15 años.

Sin duda, resalta el peso de los fijos discontinuos, que continúan teniendo una relevancia notable en la contratación indefinida reportada a junio. Del total de 576.885 contratos indefinidos, el 37,7% se hicieron bajo la modalidad fija discontinua. Desde la asociación consideramos que es necesario abrir un debate honesto sobre las características y los detalles de estas contrataciones para valorar la calidad del empleo que se genera en el país y dar una respuesta conjunta a los retos estructurales del mercado de trabajo.

Asimismo, desde ASEMPELO creemos que es necesario que la dinamización estacional del empleo durante esta campaña no desvíe la mirada de las necesidades estructurales del mercado de trabajo. Para ello, es necesario promover un modelo de empleabilidad con

innovación social y con enfoque sostenible. Para conseguirlo es crucial el concierto de los Servicios Públicos de Empleo y el sector de las Agencias de Empleo, Empresas de Trabajo Temporal (ETT) y de recursos humanos.

Para Andreu Cruañas, presidente de ASEMPELO, *“Hay que evitar el espejismo de pensar que el incremento de la contratación indefinida, que en buena parte responde a la extensión del contrato fijo discontinuo, supone automáticamente una reducción de aquellos trabajos que son temporales por su propia naturaleza. Lo importante es mejorar la calidad del empleo mediante la formación en las habilidades y competencias que necesitan las empresas y prevenir una posible precariedad encubierta derivada de la constante disminución de la duración media de los contratos indefinidos o el incremento de las extinciones de contratos por no superar el periodo de prueba. Y, destaca, además, la dificultad de rebajar el paro de las personas de entre 35 y 49 años. Una edad crítica, tanto vitalmente como desde el punto de vista laboral. Seguimos con la contradicción de que convivan más de 2,5 millones de parados registrados (casi 3 millones según la última EPA) con cerca de 150.000 puestos de trabajo que no encuentran candidatos. Esta tensión se va a manifestar, en toda su crudeza, en los sectores ligados al turismo, en un verano que apunta cifras de récord”.*

**Si necesitas más información, por favor contacta con:**

David Ortiz | david.ortiz@tinkle.es | 663 33 2280

Laura García | laura.garcia@tinkle.es | 673 77 3711

Mayte Ascaso | mayte.ascaso@tinkle.es | 667 69 7020