

### ANÁLISIS DE LA ENCUESTA DE POBLACIÓN ACTIVA (EPA)

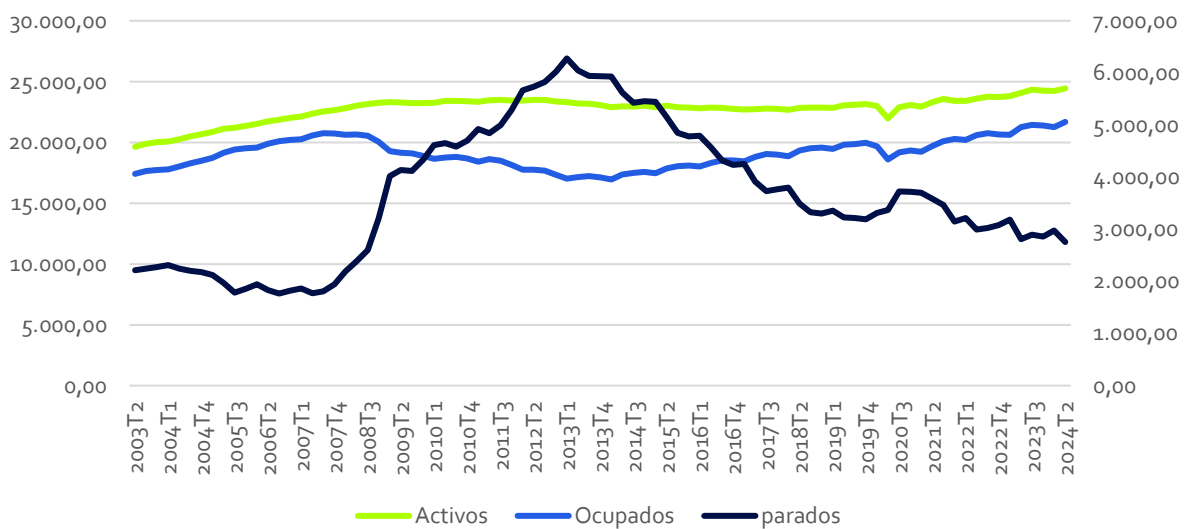
La Encuesta de Población Activa, correspondiente al segundo trimestre de 2024, se comporta tal y como se esperaba para un trimestre central del año, donde nos encontramos un aumento del empleo y una disminución del número de desempleados, que este trimestre, reduce su agregado a cotas mínimas desde 2008. Sin embargo, vuelve a aumentar el desempleo de larga duración lo que parece ser un mal endémico de nuestro mercado de trabajo.

El segundo trimestre de 2024 vuelve a registrar un nuevo récord de población activa. La población activa, con el aumento en más de 434.000 personas y el descenso de más de 200.000, vuelve a registrar un nuevo registro recordó superando los 24,4 millones de personas activas.

El número de ocupados, por su parte, vuelve a presentar una nueva cima récord, dejando el agregado en los 21,6 millones. Tanto de manera intertrimestral, como de manera anual, el número de ocupados crece un 2%, siendo el crecimiento en ambos casos de más de 400.000 personas.

El número de desempleados, por su parte, cae en 222.600 (-7,5%), dejando el agregado en 2.75 millones. Importante reducción del número de desempleados que compensa la caída en el primer trimestre y que seguramente se modere en el tercer trimestre.

Evolución de la Fuerza Laboral en España (miles de personas)

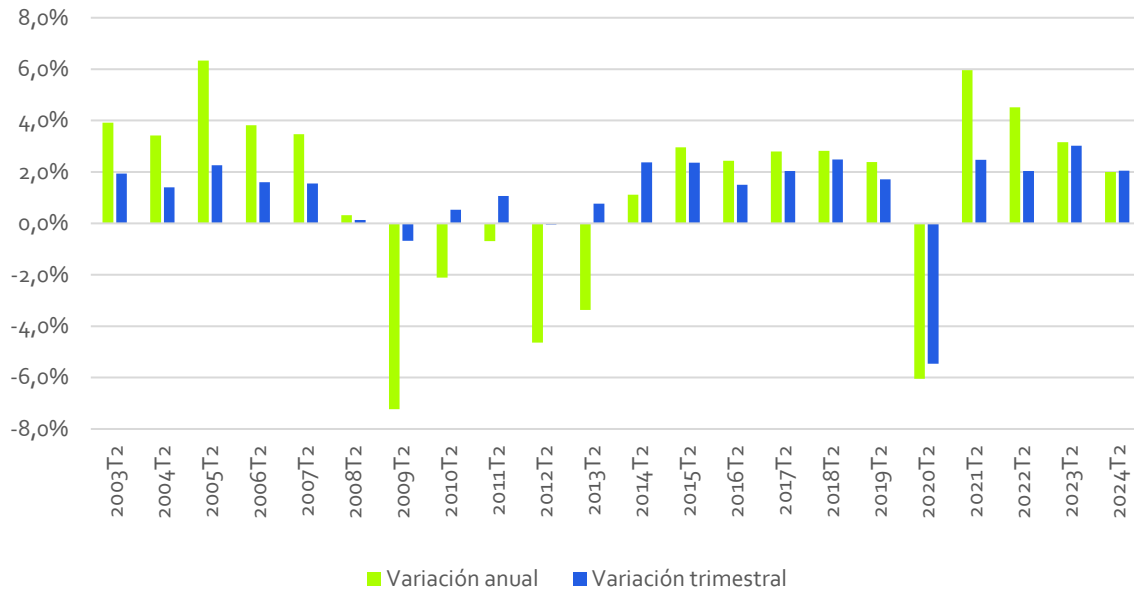


Fuente: Elaboración propia a partir de INE (EPA).

Pese a estar en un escenario de cotas máximas de empleo, la tendencia de crecimiento se va moderando, lo que por un lado, es normal ya que parece que el mercado de trabajo está cercano a su pleno empleo y que no puede tener mucha más capacidad de crear mucho más puestos de trabajo. Por tanto, en términos de crecimientos interanual es el peor segundo trimestre desde 2015, sin contra el segundo trimestre de 2020.

## Análisis de EPA, Paro y Afiliación (EMPeP)

### Evolución intertrimestral e interanual de la población ocupada en un segundo trimestre



Fuente: Elaboración propia a partir de INE (EPA).

**Hostelería, Industria Manufacturera, Construcción y Actividades administrativas y servicios auxiliares**, son las ramas de actividad que mayor volumen de empleo han aportado este trimestre. En concreto, estos cuatro sectores representan el 92% del empleo creado este trimestre.

A estos sectores le siguen Transporte y Almacenamiento, Actividades profesionales, científicas y técnicas y Actividades artísticas, recreativas y de entretenimiento. Por el contrario, Comercio al por mayor y al por menor; reparación de vehículos de motor y motocicletas (-1%; -33.500 trabajadores) y Actividades financieras y de seguros (-2%; -10.200 trabajadores) y Actividades inmobiliarias (-5%; -8.800 trabajadores) son los sectores que mayor volumen de empleo han destruido en este periodo.

Si analizamos la evolución del empleo respecto al primer trimestre del año pasado destaca Comercio al por mayor y al por menor; reparación de vehículos de motor y motocicletas, Actividades financieras y de seguros y Administración Pública y defensa; Seguridad Social obligatoria como los sectores que mayor empleo pierden respecto al mismo periodo del año anterior.

Actividades sanitarias y de servicios sociales, Industria Manufacturera y Construcción son las ramas que mayor volumen absoluto de empleo han creado respecto al mismo periodo el año anterior.

## Análisis de EPA, Paro y Afiliación (EMPeP)

### Evolución de la población ocupada respecto al I Trimestre de 2024 por rama de actividad



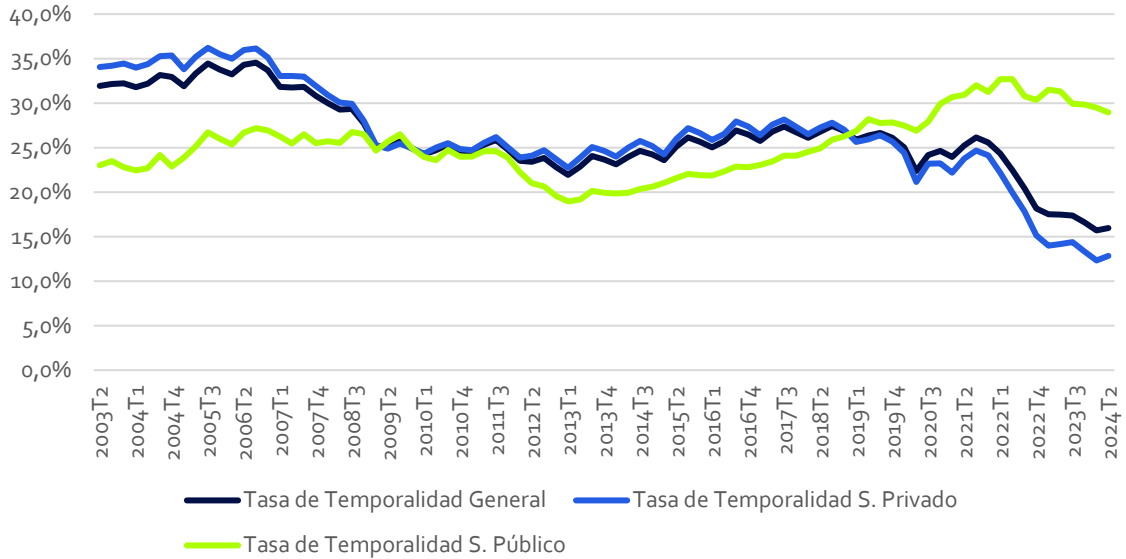
Fuente: Elaboración propia a partir de INE (EPA).

Si nos centramos en el empleo asalariado, tanto el sector privado como el público crean empleo este trimestre, siendo el sector privado el que absorbe el 98% del empleo creado este trimestre. **En concreto, este trimestre se han creado 377.100 empleos asalariados, de los cuales, 370.200 provienen de la creación de empleo del sector privado mientras que el sector público crea 6.900.**

Por su parte, son los asalariados con contrato indefinido los que mayor volumen de empleo crean (272.000) frente a los asalariados temporales (105.100). **Con todo, la tasa de temporalidad general aumenta este trimestre al 16%, después de 11 trimestres bajando. El sector privado sitúa su tasa de temporalidad en el 12,8% mientras que el sector público sigue situando su tasa de asalariados con contrato temporal el 29%.**

## Análisis de EPA, Paro y Afiliación (EMPeP)

### Evolución de la tasa de temporalidad General, Sector Privado y Sector Público

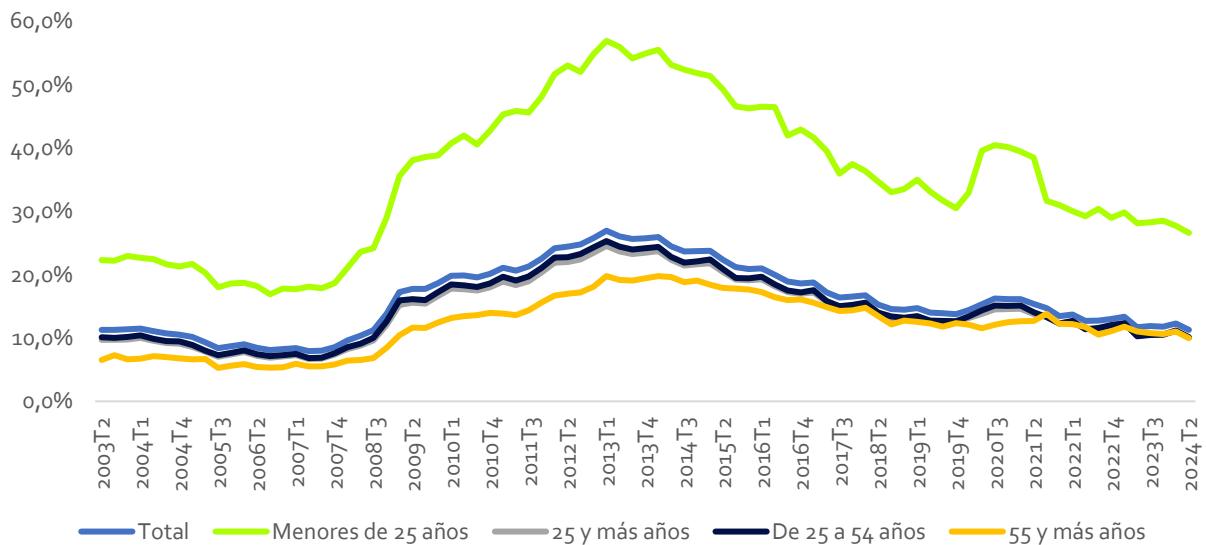


Fuente: Elaboración propia a partir de INE (EPA).

Por último, el número de parados disminuye este trimestre, dejando el agregado en los 2.755.300 desempleados. Esto supone 53.000 parados menos que al año pasado, un -1,9%. Como ya se ha comentado, seguramente el segundo el tercer trimestre del año suavice su reducción del número de desempleados, dado el fuerte descenso que ha presentado este trimestre.

Con todo, la tasa de desempleo vuelve a caer al 11,27%, registrando la menor tasa de desempleo desde el tercer trimestre de 2008. Este trimestre todas las cohortes de edad reducen su tasa de desempleo.

### Evolución de la tasa de paro por grupos de edad

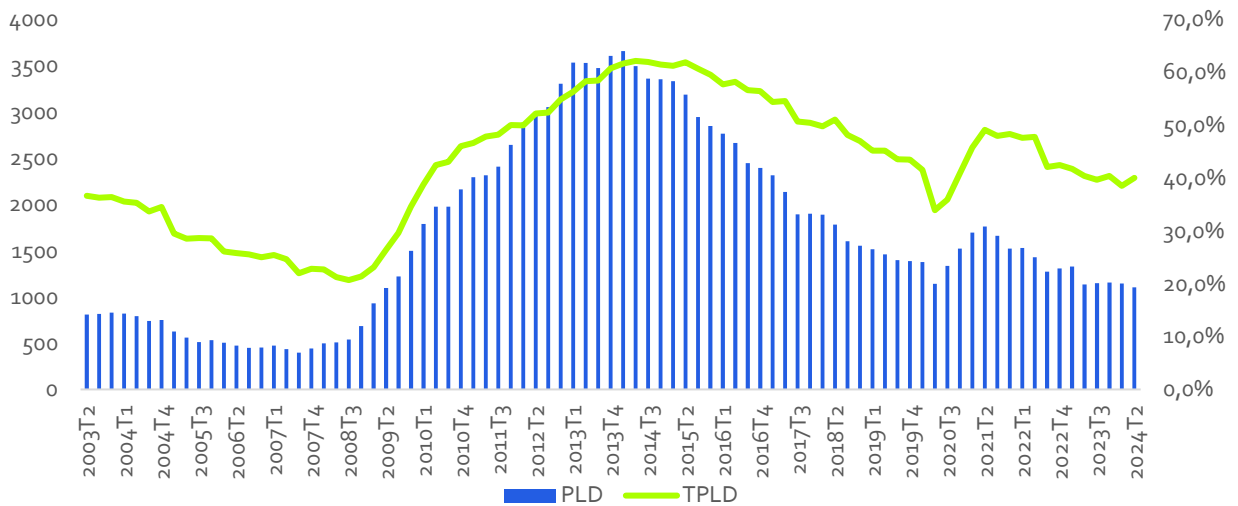


Fuente: Elaboración propia a partir de INE (EPA).

## Análisis de EPA, Paro y Afiliación (EMPeP)

La mancha negra de este trimestre excepcional para el desempleo es la mala evolución del colectivo de parados de larga duración. **Este colectivo vuelve a reducir su cifra de desempleados (-3,8%), dejado el agregado en los 1102,7 millones de personas, pero aumenta el peso sobre el total de parados (40%).**

### Evolución de los parados de larga duración y su peso respecto al total de desempleados (miles de personas)



Fuente: Elaboración propia a partir de INE (EPA).

## Valoración de los datos de la Encuesta de Población Activa correspondientes al segundo trimestre de 2024

Madrid, 26 de julio de 2024

Desde ASEMPLEO valoramos los datos de la Encuesta de Población Activa (EPA) del segundo trimestre de 2024 como positivos a nivel general, con un aumento claro en el empleo y una reducción de la tasa de paro, que ha llegado, durante este periodo de referencia, a su punto más bajo registrado desde 2008.

Durante el segundo trimestre, la población activa superó los 24,4 millones de personas, lo que supone un registro récord, tras el aumento de más de 434.000 personas. Asimismo, el número de ocupados ha tocado sus cotas más altas, hasta los 21,6 millones de personas, con un crecimiento cercado al 2%, tanto para la comparativa entre trimestres, como en la variación anual.

Ahora bien, desde ASEMPLEO identificamos que la dinámica de creación de empleo se está desacelerando. *“En términos interanuales, el periodo abril-junio de 2024 es el segundo peor registrado desde 2015 (exceptuando el de 2020, durante la pandemia de COVID-19) en materia de crecimiento en el empleo. Esto podría estar explicado porque nuestro mercado se acerca a una cifra de pleno empleo y la capacidad de generar nuevos puestos se reduce”*, ha resaltado el presidente de ASEMPLEO, Andreu Cruañas.

A pesar de los buenos datos generales, reportados por el INE, observamos que vuelve a aumentar el desempleo de larga duración, que ya suponen 4 de cada 10 personas que se encuentran en situación de desempleo y, en términos agregados han alcanzado las 1.112.700 personas. *“Que los parados de larga duración representen un 40% del total del desempleo debe alertarnos sobre el estado de nuestro mercado laboral, este problema se enquista como una de las falencias estructurales en España y debe movilizar, tanto esfuerzos de los agentes públicos, como del sector privado”*, ha indicado Cruañas.

En el análisis por sectores destaca que la hostelería, la industria manufacturera, construcción y las actividades administrativas y servicios auxiliares representan nueve de cada diez trabajos creados durante el segundo trimestre de 2024.

No obstante, resalta el caso del comercio al por mayor y al por menor, que es uno de los sectores que pierde empleados (-1,1%) en comparación con el mismo trimestre de 2023, una dinámica poco usual para este periodo del año y el inicio de la temporada de verano.

**Si necesitas más información, por favor contacta con:**

Mayte Ascaso | [mayte.ascaso@tinkle.es](mailto:mayte.ascaso@tinkle.es) | 667 69 7020

Laura García | [laura.garcia@tinkle.es](mailto:laura.garcia@tinkle.es) | 673 77 3711

David Ortiz | [david.ortiz@tinkle.es](mailto:david.ortiz@tinkle.es) | 663 33 2280