

ANÁLISIS DE LA ENCUESTA DE POBLACIÓN ACTIVA (EPA)

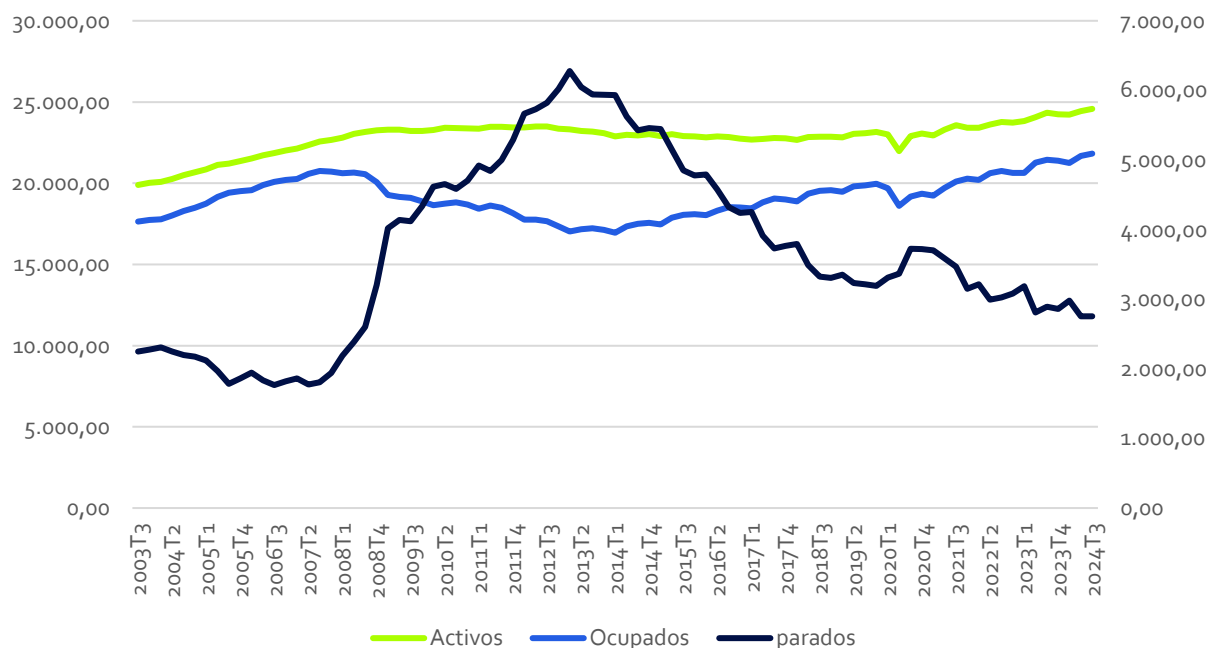
La Encuesta de Población Activa, correspondiente al tercer trimestre de 2024, se comporta tal y como se esperaba para un trimestre central del año, donde nos encontramos un aumento del empleo y una disminución del número de desempleados, que este trimestre, de nuevo, reduce su agregado a cotas mínimas.

Nuevo trimestre en el que la fuerza laboral registra máximos históricos. La población activa, con el aumento en más de 138.300 personas ocupadas y el descenso de 1.200 desempleados, vuelve a registrar un nuevo registro récord superando los 24,5 millones de personas activas.

El número de ocupados, por su parte, vuelve a presentar una nueva cima récord, dejando el agregado en los 21,8 millones. En concreto, el empleo crece este trimestre un 0,6% respecto al segundo trimestre y un 1,8% respecto al mismo periodo del año pasado.

El número de desempleados, por su parte, cae en 1.200 (-0,04%) respecto al segundo trimestre, manteniendo el agregado en 2.75 millones. Es importante destacar que el número de desempleados se reduce un tercer trimestre respecto a su anterior periodo cuando normalmente se producen aumento en su agregado.

Evolución de la Fuerza Laboral en España (miles de personas)

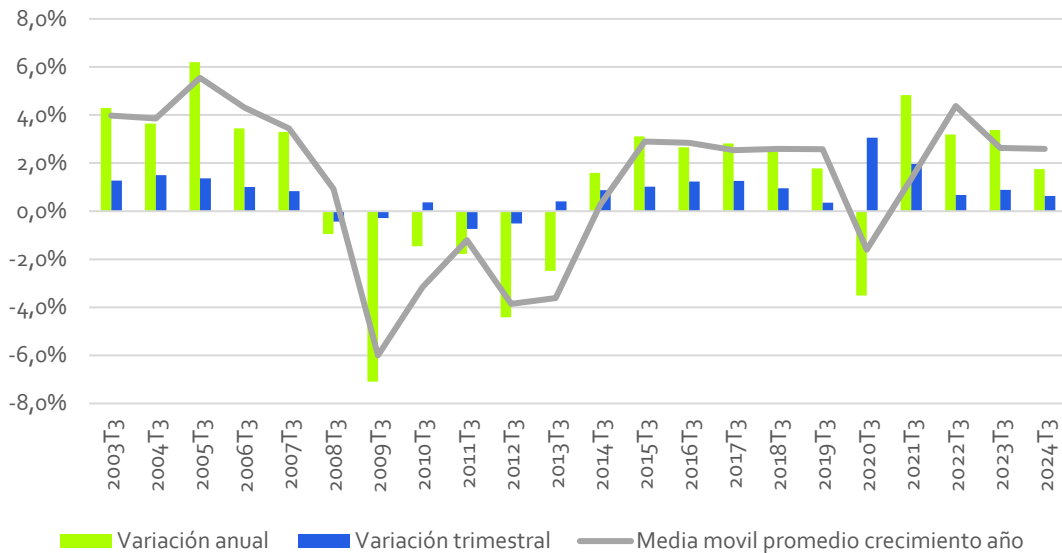


Fuente: Elaboración propia a partir de INE (EPA).

Como ya sucediera en trimestres anteriores, el crecimiento del empleo se va poco a poco moderando, síntoma de ir alcanzando su límite de pleno empleo, con un crecimiento actual interanual del 1,8%. De todas maneras, el crecimiento para el conjunto del año se mantiene en el 2,2%.

Análisis de EPA, Paro y Afiliación (EMPeP)

Evolución intertrimestral e interanual de la población ocupada y media móvil de crecimiento anual en un tercer trimestre



Fuente: Elaboración propia a partir de INE (EPA).

Comercio, Transporte y Almacenamiento, actividades sanitarias y Hostelería, son las ramas de actividad que mayor volumen de empleo han aportado este trimestre. En concreto, estos cuatro sectores representan el 65,5% del empleo creado este trimestre.

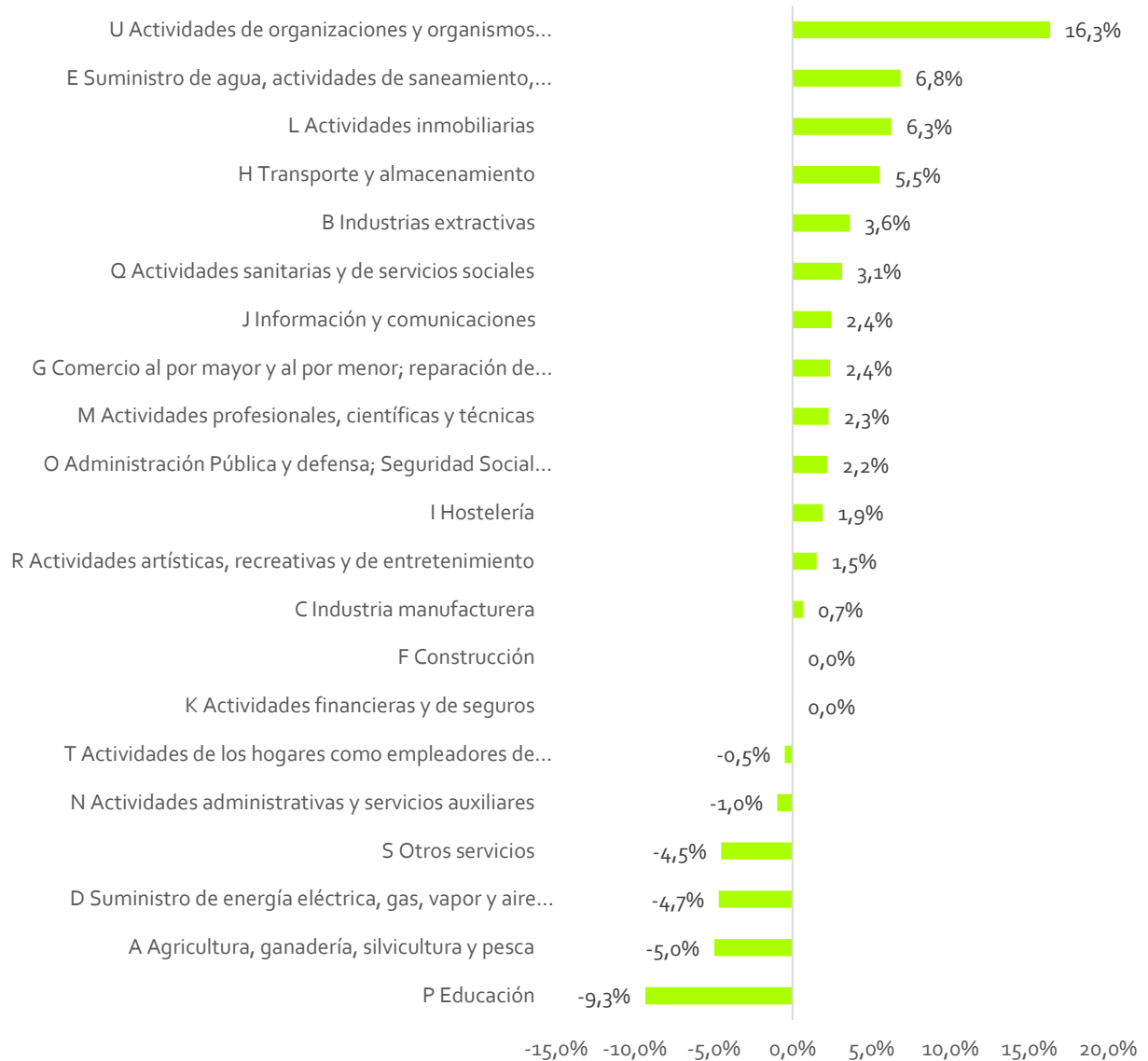
A estos sectores le siguen Administración Pública, Actividades profesionales, científicas y técnicas, Información y comunicaciones e Industria manufacturera. Por el contrario, Es el sector de Educación el que absorbe el 64% de todo el empleo destruido este trimestre, como es normal en un tercer trimestre en el que la actividad docente cesa por periodo vacacional.

Si analizamos la evolución del empleo respecto al mismo periodo del año anterior destaca Información y comunicaciones, Educación, Construcción, Hostelería y Actividades sanitarias y de servicios sociales como los sectores que mayor empleo han creado en volumen.

Sin embargo, el Comercio al por mayor y al por menor, Actividades financieras y de seguros destacan por no conseguir los registros del año 2023.

Análisis de EPA, Paro y Afiliación (EMPeP)

Evolución de la población ocupada respecto al II Trimestre de 2024, por rama de actividad



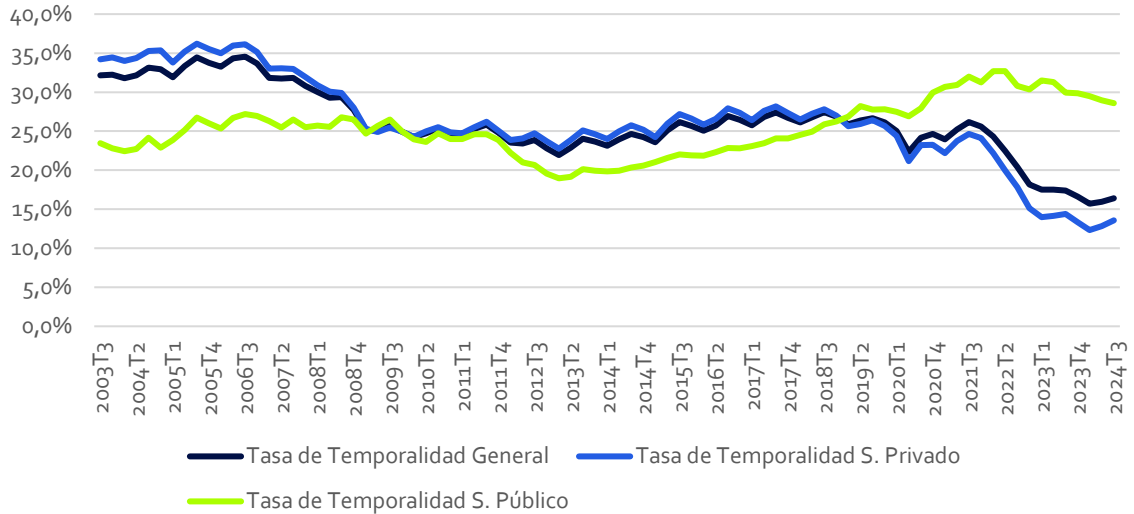
Fuente: Elaboración propia a partir de INE (EPA).

Si nos centramos en el empleo asalariado, únicamente el sector privado es el responsable de la creación de empleo este trimestre. **En concreto, se han creado 224 empleos asalariados, de los cuales, el sector privado ha creado 241.100 y el sector público ha destruido 17.100.**

Por tipo de contrato, los asalariados temporales representan un 54,1% de la creación de empleo este trimestre, dejando ver que las necesidades temporales este país son muy importantes en periodos en los que la estacionalidad es alta. **Con todo, la tasa de temporalidad general vuelve a aumentar este trimestre al 16,4%, como ya sucediera el pasado trimestre después de 11 trimestres bajando de forma consecutiva. El sector privado sitúa su tasa de temporalidad en el 13,6% mientras que el sector público sigue situando su tasa de asalariados con contrato temporal el 28,6%.**

Análisis de EPA, Paro y Afiliación (EMPeP)

Evolución de la tasa de temporalidad General, Sector Privado y Sector Público

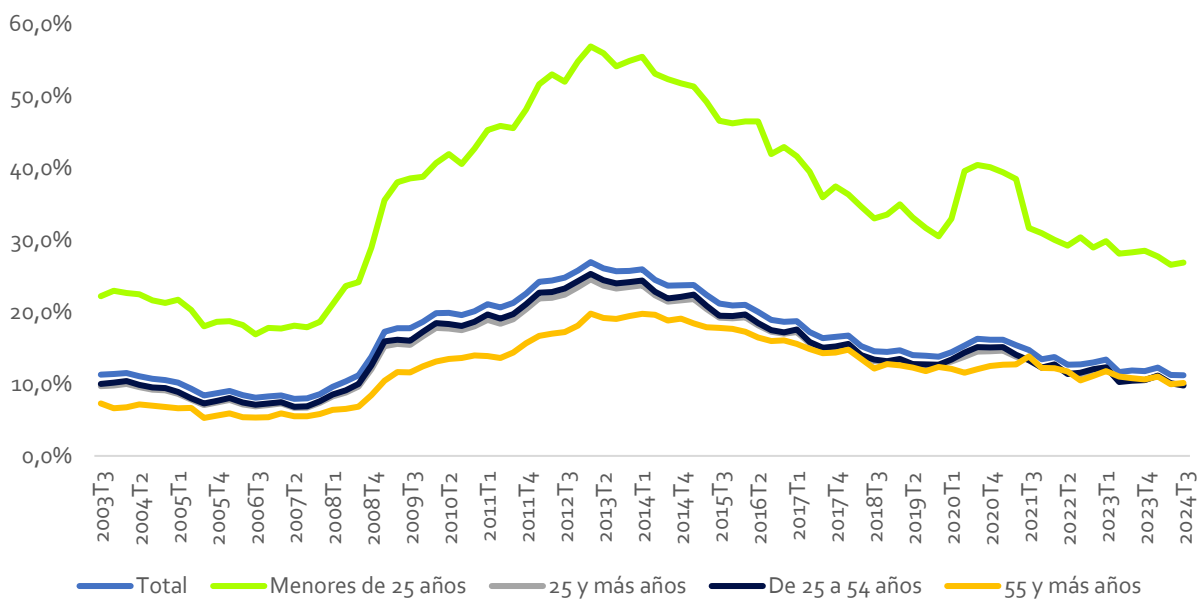


Fuente: Elaboración propia a partir de INE (EPA).

Por último, el número de parados disminuye este trimestre, dejando el agregado en los 2.754.100 desempleados. Esto supone 140.400 parados menos que al año pasado, un -4,9%. Como ya se había comentado en el pasado trimestre, el tercer trimestre del año ha suavizado mucho la reducción de parados, dado el fuerte descenso que presentó el pasado trimestre.

Con todo, la tasa de desempleo vuelve a caer al 11,21%, registrando la menor tasa de desempleo desde el tercer trimestre de 2008, pero con apenas variación respecto al trimestre precedente. Este trimestre, jóvenes y mayores de 55 años vuelven a aumentar tu tasa de desempleo.

Evolución de la tasa de paro por grupos de edad

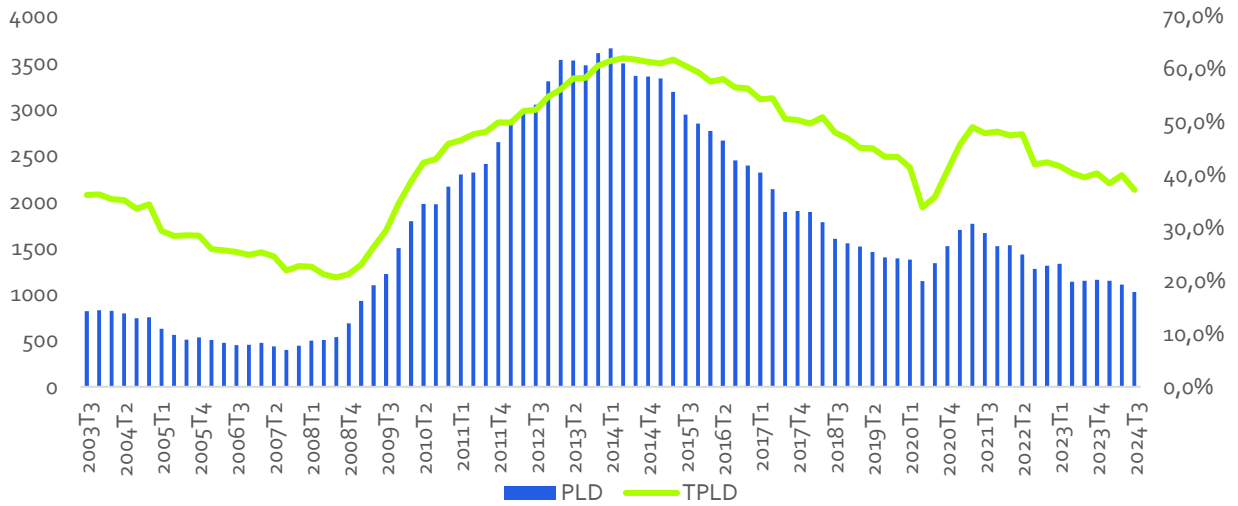


Fuente: Elaboración propia a partir de INE (EPA).

Análisis de EPA, Paro y Afiliación (EMPeP)

La reducción del desempleo este trimestre ha tenido cierto efecto en el colectivo de parados de larga duración. **Este colectivo vuelve a reducir su cifra de desempleados (-7%), dejado el agregado en los 1.025 millones de personas, representando un 37,2% sobre el total de parados.**

Evolución de los parados de larga duración y su peso respecto al total de desempleados (miles de personas)



Fuente: Elaboración propia a partir de INE (EPA).

Valoración de los datos de la Encuesta de Población Activa correspondientes al tercer trimestre de 2024

Madrid, 25 de octubre de 2024

Desde ASEMPELO valoramos los datos de la Encuesta de Población Activa (EPA) del segundo trimestre de 2024 como positivos en términos generales, propios de un trimestre central, ya que muestran que la ocupación para el periodo de referencia ha crecido en 138.000 personas y la cifra total de empleo se ubica en los 21,8 millones. Asimismo, que el paro se mantenga alejado de los tres millones de personas es una buena noticia para el país.

Como hemos resaltado en diferentes ocasiones, y a pesar de la creación de empleo que evidencia esta EPA, la dinámica de la generación de nuevos puestos de trabajo muestra una desaceleración, crece a menor ritmo desde finales de 2023 y esto puede dar señales de un estancamiento en impulso del mercado laboral, en alguna medida porque muchos sectores se encuentren cercanos al pleno empleo.

En el tercer trimestre del año, la EPA ha dejado ver que los asalariados temporales representan un 54,1% de los empleos creados durante el tercer trimestre de 2024, lo que nos permite confirmar que las necesidades temporales de las empresas son claves en periodos como el verano, donde se activan con las necesidades estacionales propias de nuestra economía. Como consecuencia, la tasa de temporalidad ha subido hasta un 16,4%, por segunda ocasión, después de 11 trimestres de bajada. Cabe destacar, además, que la temporalidad en el sector privado es del 13,6%, mientras que en el sector público escala hasta el 28,6%.

Desde ASEMPELO proponemos una discusión abierta y realista sobre las debilidades estructurales de nuestro mercado laboral, *“que convoque a los sectores públicos y privados alrededor de un análisis objetivo de la calidad del empleo y de la estacionalidad que forma parte de nuestra economía y para la que debemos promover estrategias modernas y flexibles, que permitan el acceso a la rueda del empleo a más personas, que se acompañen de políticas activas que no dejen a nadie atrás y que actúen en favor de los colectivos con más riesgo de exclusión laboral”*, ha destacado Andreu Cruañas, presidente de la Asociación.

El presidente de ASEMPELO resalta, a la luz de estos datos que, las empresas de trabajo temporal y las Agencias de Empleo están comprometidas con la dinamización de un mercado laboral de calidad y que son *“un modelo que acerca a las personas a su primer*

empleo o bien permite a muchas volver a incorporarse al trabajo de una manera flexible. Somos un sector, el de los Recursos Humanos, que puede reforzar los esfuerzos desde lo público para generar bienestar y suplir las necesidades de las empresas, entendiendo la diversidad y las particularidades de nuestra economía, que depende de los servicios y que necesita más que nunca de modelos de contratación modernos y alineados con las tendencias mundiales”, ha concluido Cruañas.

Por último, vemos que la caída en el desempleo, registrada para este trimestre de referencia ha tenido impacto sobre los parados de larga duración, un colectivo que está en riesgo de ser excluido del mercado laboral y que para el periodo julio-septiembre se redujo en 7%, pero este dato no debe matizar que aún tenemos más de 1,02 millones de personas en esta condición.