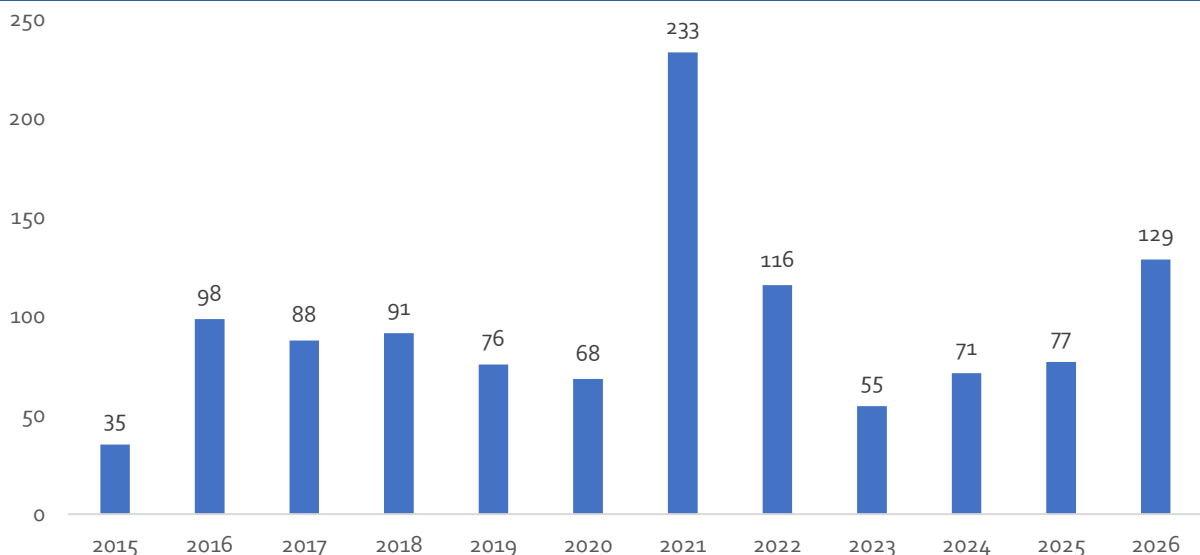


ANÁLISIS DE PARO REGISTRADO Y AFILIACIÓN A LA SEGURIDAD SOCIAL

Los registros laborales de este mes de junio muestran una moderación en el ritmo de creación de empleo tras el fuerte impulso de mayo, si bien la hostelería, el suministro de agua y las actividades administrativas continúan entre los principales motores de crecimiento. Por tanto, en junio, la afiliación aumenta 128.533 cotizantes, lo que supone un 0,58% respecto al mes anterior. Por ello, en cómputo anual, la afiliación deja un diferencial de crecimiento absoluto de 605.244 personas (+2,8%), dejando el agregado total de afiliados, por primera vez, por encima de la barrera de los 22,4 millones. En concreto, este mes de junio de 2026 se alcanzan los 22.466.339 cotizantes, siendo este registro un nuevo récord en la serie histórica.

Afiliación a la Seguridad Social en el mes de junio
(variación mensual en miles de personas)



Fuente: Elaboración propia a partir de datos del Ministerio de Inclusión, Seguridad Social y Migraciones.

Por otro lado, la mayoría de las cohortes de edad ganan cotizantes, siendo de nuevo los jóvenes los que mejor dinámica presentan respecto al resto de colectivos, los cuales crean 89.961 empleos respecto al mes anterior, lo que supone un crecimiento del 5,7%. Tan solo las cohortes de 40 a 44 años y de 45 a 49 años registran ligeros retrocesos (-4.754 y -7.114 personas, respectivamente). Como ya se ha explicado en otras ocasiones, este aumento estacional de la afiliación en jóvenes suele producirse ligado a crecimientos en sectores relacionados con Hostelería y actividades de entretenimiento.

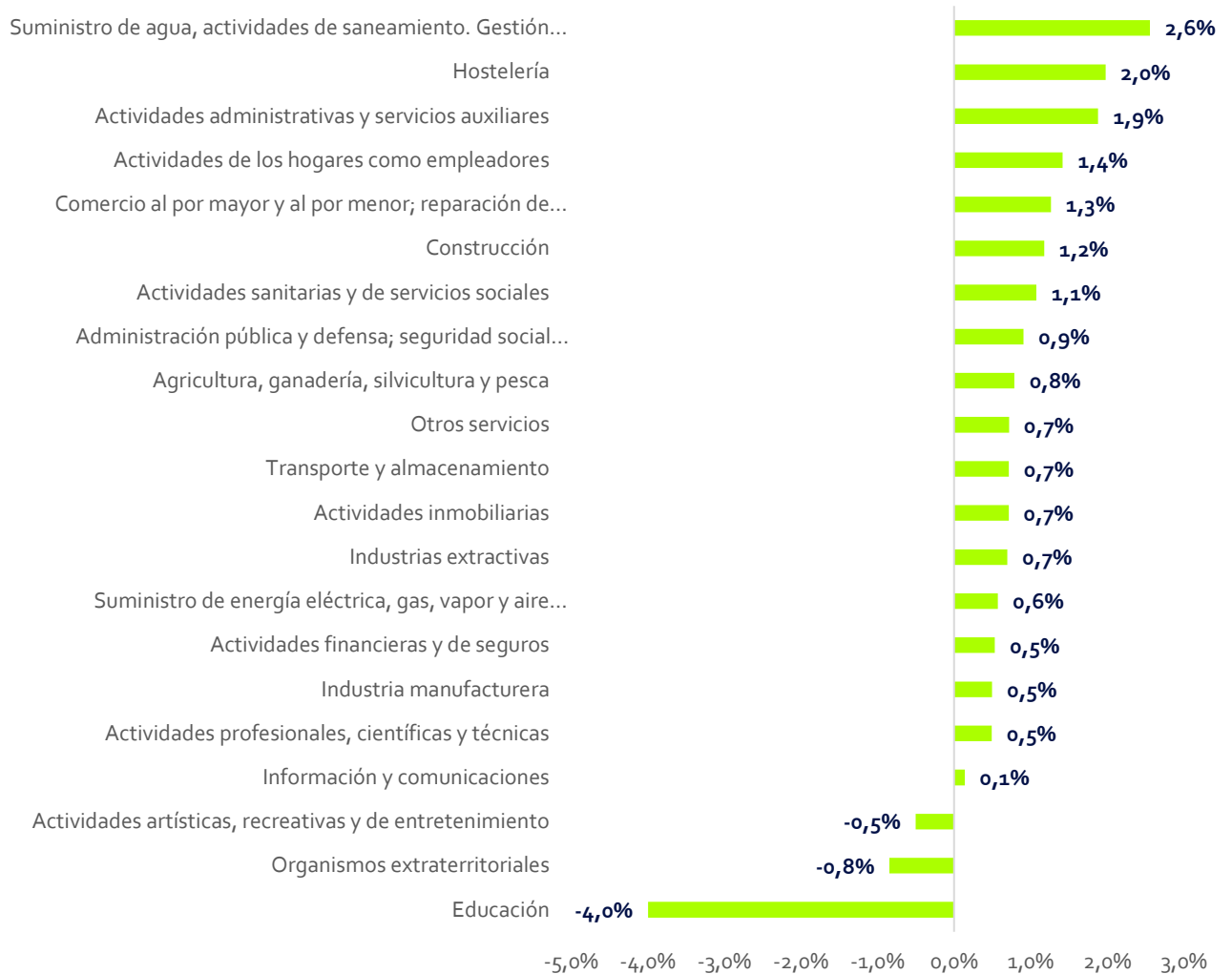
El análisis por actividad económica¹ muestra que **Suministro de agua, actividades de saneamiento y gestión de residuos (2,6%), Hostelería (2,0%) y Actividades administrativas y servicios auxiliares (1,9%)** son los sectores que presentan mayor creación de empleo.

¹ Como ya se avisara desde enero de 2026, se ha aplicado el cambio de base de actividades económicas asociado a la nueva clasificación CNAE-2025. Este ajuste introduce una ruptura estadística que ha afectado a la carga y tratamiento de datos: la nueva clasificación incorpora registros con codificación nueva a partir de enero de 2026, sin una serie histórica plenamente

Análisis de EPA, Paro y Afiliación (EMPeP)

Si atendemos a la serie desestacionalizada, el empleo crece en 92.531 personas (0,42%). Este mes de junio todos los sectores consiguen crear empleo desestacionalizado. Si comparamos la serie con el mismo periodo del año anterior, el empleo desestacionalizado crece un 2,8%.

Afiliación a la Seguridad Social por ramas de actividad en el mes de junio (en tasa de variación mensual)



Fuente: Elaboración propia a partir de datos del Ministerio de Inclusión, Seguridad Social y Migraciones.

Por su parte, el paro registrado disminuye en 28.739 personas respecto al mes anterior, lo que reduce el agregado a los 2,29 millones de personas, situando la tasa de evolución interanual en un -4,74%. Esto supone 113.981 parados menos que hace un año. Por género, ambos colectivos reducen su agregado de forma similar, siendo mayor en volumen para las mujeres y mayor en peso relativo para los hombres.

comparable en la base anterior. En consecuencia, conviene extremar la cautela al realizar comparaciones con periodos previos y al enlazar resultados entre ambas bases.

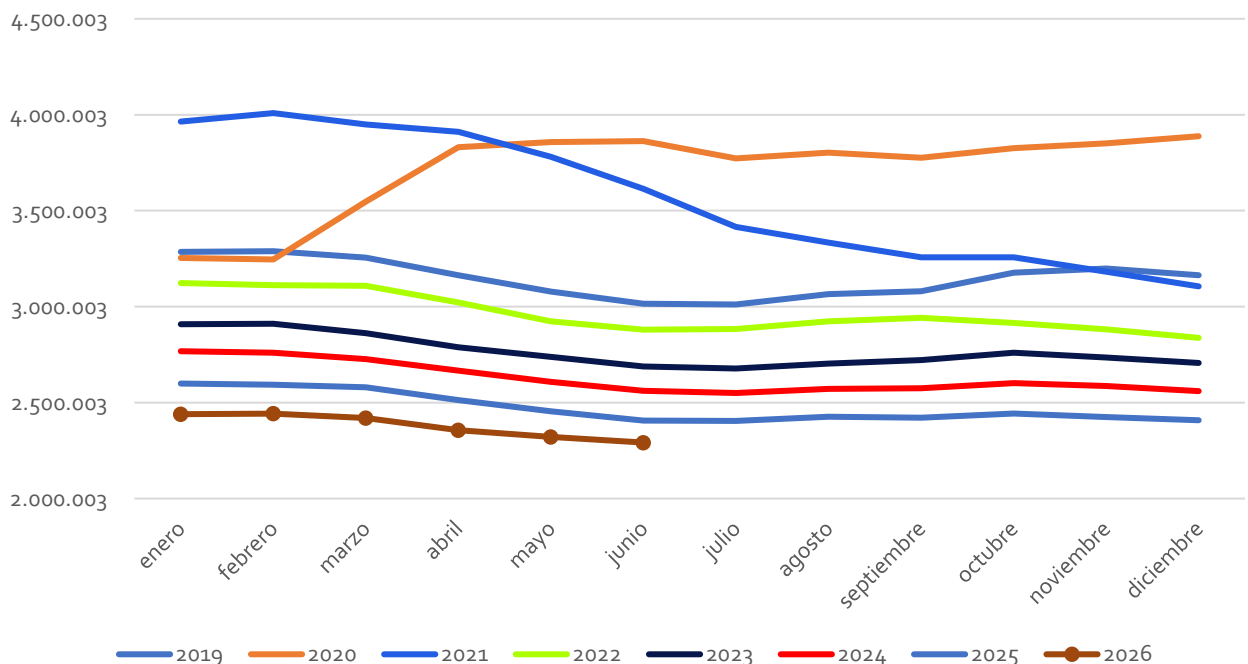
Análisis de EPA, Paro y Afiliación (EMPeP)

En concreto, el colectivo femenino disminuye su número de desempleadas en 15.801 personas (-1,1%), y los hombres reducen su agregado de desempleados en 12.938 personas (-1,4%). **Atendiendo a la desagregación por edad**, los menores de 25 años reducen su agregado respecto al mes anterior un 3,1% (-5.155 personas), mientras que el resto de cohortes de edad reducen su agregado un 1,1% (-23.584 personas).

Por género, ambos colectivos reducen su agregado de forma similar, siendo mayor en volumen para las mujeres y mayor en peso relativo para los hombres. En concreto, el colectivo femenino disminuye su número de desempleadas en 20.316 personas (-1,4%), y los hombres reducen su agregado de desempleados en 16.007 personas (-1,7%). **Atendiendo a la desagregación por edad**, los menores de 25 años reducen su agregado respecto al mes anterior (-10,2%; -19.284), mientras que el resto de cohortes de edad reducen su agregado en un 2,8%, respecto al 1,4% del resto de cohortes de edad.

El paro disminuye en todos los sectores. En concreto, Agricultura disminuye el número de parados un 0,54%, Industria un 1,57%, Servicios un 1,69% y Construcción un 0,83%. Por el contrario, el colectivo sin empleo anterior vuelve a aumentar, de forma más acusada que en meses previos, su número de desempleados un 1,93%, lo que se traduce en 4.298 desempleados más, dejando el agregado en los 226.489 desempleados.

Comparativa de evolución del paro registrado (2019-2026)

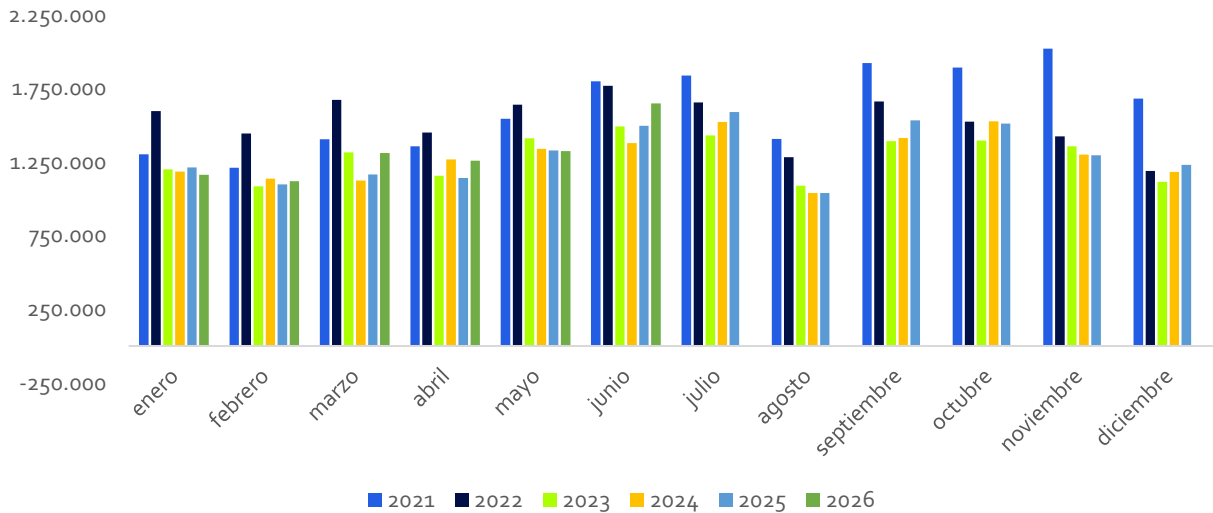


Fuente: Elaboración propia a partir de datos del Ministerio de Trabajo y Economía Social.

En junio se registraron 1.649.394 contratos, lo que supone un aumento del 10,2% respecto al mismo periodo del año anterior y un incremento del 24,6% respecto al mes anterior, impulsado por el inicio de la temporada alta estival. Los contratos temporales, que representan este mes el 58,5% del total de contratos, repuntan un 6,2% respecto a hace un año, lo que supone 56.558 contratos más, revirtiendo así la caída interanual registrada en mayo.

Análisis de EPA, Paro y Afiliación (EMPeP)

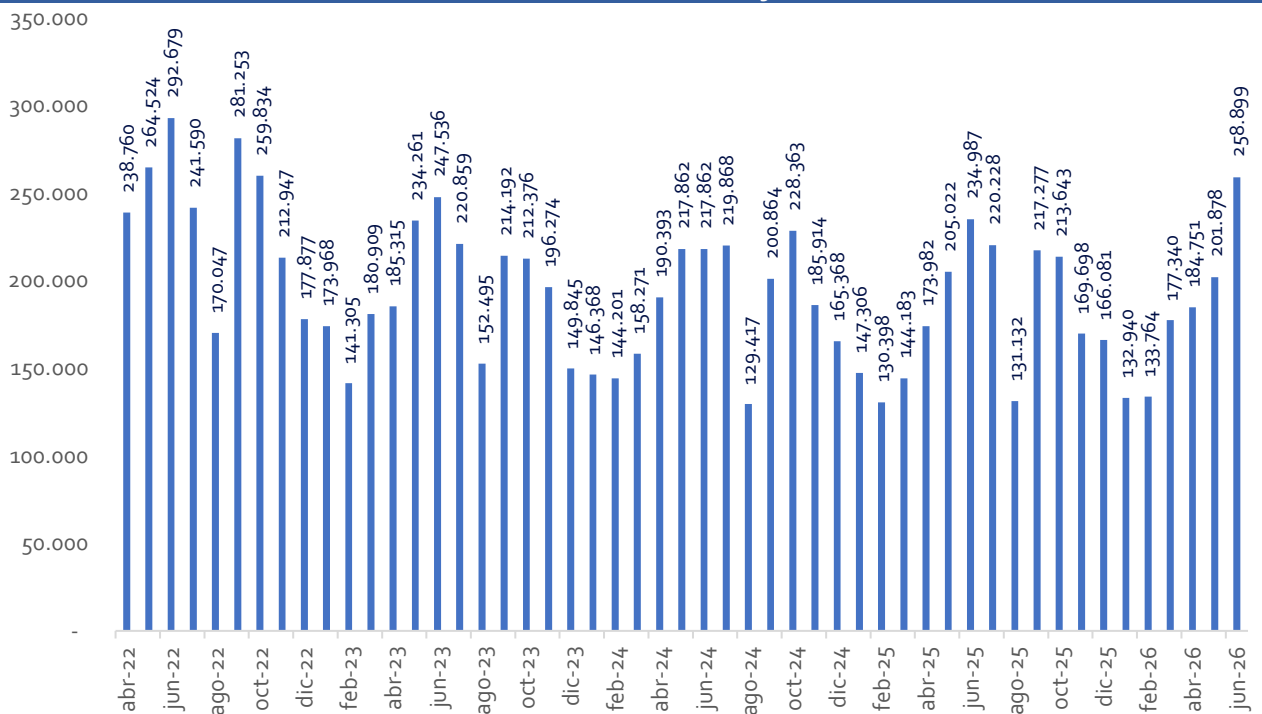
Comparativa de evolución mensual de los contratos registrados (2021-2026)



Fuente: Elaboración propia a partir de datos del Ministerio de Trabajo y Economía Social.

La contratación fija discontinua aumenta un 28,2% respecto al mes anterior y crece un 10,2% respecto al mismo periodo del año pasado. Con todo, este mes de junio se han firmado 258.899 contratos fijos discontinuos, lo que representa un 37,9% de toda la contratación indefinida.

Evolución mensual de los contratos fijos discontinuos



Fuente: Elaboración propia a partir de datos del Ministerio de Trabajo y Economía Social.

Valoración de los datos de paro registrado y de afiliación a la Seguridad Social correspondientes a junio de 2026

Madrid, 2 de julio de 2026

ASEMPLEO, la patronal de las Empresas de Trabajo Temporal y Agencias de Empleo en España, valora positivamente los datos de afiliación a la Seguridad Social y paro registrado correspondientes a junio. El inicio de la campaña de verano ha impulsado especialmente el comercio, la hostelería y los servicios, aunque los resultados vuelven a mostrar la elevada sensibilidad del empleo español al calendario.

La afiliación media a la Seguridad Social aumentó en junio en 128.533 personas, un 0,58% respecto a mayo, hasta alcanzar un nuevo máximo histórico de 22.466.339 ocupados. En términos interanuales, el sistema suma 605.244 afiliados, alrededor de un 2,8% más, mientras que durante el primer semestre la ocupación ha crecido en 621.925 personas.

El comercio sumó 39.325 afiliados; la hostelería, 37.696; y las actividades administrativas y servicios auxiliares, 29.316. La afiliación extranjera creció en 86.630 ocupados y concentró aproximadamente dos de cada tres nuevas altas, un avance que podría empezar a reflejar las incorporaciones asociadas al proceso de regularización de personas migrantes y su contribución a cubrir necesidades de personal en el sector servicios. Por su parte, los jóvenes presentaron la mejor evolución de la afiliación por cohortes de edad, con 89.961 afiliados más, un 5,7%, principalmente en actividades estacionales como la hostelería y el entretenimiento. Solo retrocedieron las cohortes de 40 a 44 años, con 4.754 afiliados menos, y de 45 a 49 años, con 7.114 menos. Por comunidades autónomas, Cataluña lideró el crecimiento, con 37.053 afiliados más, seguida de Baleares, con 24.372, y la Comunidad de Madrid, con 13.956; mientras que Andalucía perdió 13.887 y La Rioja, 835 afiliaciones.

En este contexto, la pérdida de 58.287 afiliados en educación al finalizar el curso responde a un comportamiento estacional habitual ligado al calendario académico. Para ASEMPELO, este dato debe tenerse en cuenta al analizar la evolución del empleo en junio, ya que refleja una vez más el fuerte peso de la estacionalidad en nuestro mercado laboral.

En cuanto al paro registrado, junio deja una lectura positiva, pero menos favorable de lo esperable en un mes tradicionalmente dinámico. El desempleo descendió en 28.739 personas, un 1,24%, hasta situarse en 2.291.982, por debajo de los 2,3 millones por primera vez desde enero de 2008. Respecto a junio de 2025, el paro se redujo en 113.981 personas, un 4,74%. Sin embargo, la caída mensual es sensiblemente inferior a la registrada en los últimos junios y contrasta con el fuerte avance de la afiliación, lo que sugiere que parte de los ocupados

procede de la inactividad o de los llamamientos de los contratos fijos discontinuos, y no necesariamente de las listas del paro.

El descenso se concentró casi por completo en los servicios, con 28.498 parados menos. También bajó en la industria, la construcción y la agricultura, mientras aumentó en 4.298 personas entre quienes no tenían un empleo anterior. Territorialmente, el paro cayó en once comunidades, con Andalucía como principal descenso, y aumentó en seis, encabezadas por la Región de Murcia. Entre los menores de 25 años se redujo en 5.155 personas, un 3,13%, hasta alcanzar un mínimo histórico de 159.800 jóvenes. ASEMPELO valora este resultado, pero advierte de que muchas de estas oportunidades estarán ligadas a la campaña estival. La generación más preparada de nuestra historia necesita empleos acordes con su formación, que ofrezcan desarrollo profesional y continuidad.

“El mes de junio confirma que el mercado laboral español mantiene capacidad para crear empleo, incluso tras el fuerte avance de mayo, pero también evidencia que una parte importante de ese dinamismo sigue dependiendo de la temporada. El reto es convertir este impulso en oportunidades más duraderas y trayectorias profesionales con mayor continuidad. Crear empleo es una buena noticia; consolidarlo y elevar su calidad debe ser ahora la prioridad”, destaca el presidente de ASEMPELO, Andreu Cruañas.

Durante junio se registraron 1.649.394 contratos, un 24,6% más que en mayo y un 10,2% más que un año antes. Los contratos temporales representaron el 58,5% del total y aumentaron un 6,2% interanual, con 56.558 contratos más, revirtiendo la caída registrada en mayo. De los 683.861 contratos indefinidos, 258.899 fueron fijos discontinuos, un 28,2% más que el mes anterior y un 10,2% más que en junio de 2025, hasta representar el 37,9% de toda la contratación indefinida. Para ASEMPELO, esta modalidad constituye una herramienta adecuada para atender necesidades recurrentes y estacionales de las empresas, pero su elevado peso obliga a no identificar automáticamente contratación indefinida con empleo continuo y estable.

También hay que seguir muy de cerca el impacto que el proceso de regularización extraordinaria de personas inmigrantes, que ha motivado 1,17 millones de solicitudes, tiene sobre los datos de población activa, demandantes de empleo registrados, desempleo, afiliación y vacantes no cubiertas. Y cómo afecta a los aspectos cualitativos: paro juvenil, de mayores de 52 años, entre otros. Procurando que este impacto no desfigure más la radiografía.

Y otro aspecto importante del proceso de regularización, cuyas solicitudes en tramitación ya posibilitan la contratación de estas personas, es la necesidad de dotar de seguridad jurídica a las empresas a la hora de conocer el estado de las solicitudes, las concesiones y denegaciones.

ASEMPELO insiste en la necesidad de disponer de información clara, homogénea y actualizada sobre las personas con contrato fijo discontinuo, diferenciando sus periodos de actividad e inactividad. La falta de transparencia sobre esta modalidad continúa distorsionando la lectura del paro registrado y dificulta obtener una fotografía completa del mercado laboral. La

segunda mitad del año debe servir para analizar esta elevada estacionalidad y avanzar hacia una estructura de empleo más sólida y sostenible.