

# Avance del Mercado Laboral

## Presentación

Fuerte reducción de la afiliación y aumento del paro registrado en septiembre, que van mucho más allá de un simple deterioro estacional como sería típico de un mes de septiembre. Estas cifras refuerzan nuestra idea de que en pocos meses volvamos a marcar nuevos mínimos de ocupación. Al problema en el mercado de trabajo en España, hay que unir las deficiencias de su sistema educativo. Las elevadas cifras de abandono escolar temprano, son un reflejo de una tendencia muy preocupante: estamos enviando nuevas cohortes al mercado de trabajo poco formadas, con una alta probabilidad de que estas acaben engrosando las filas del paro por mucho tiempo.

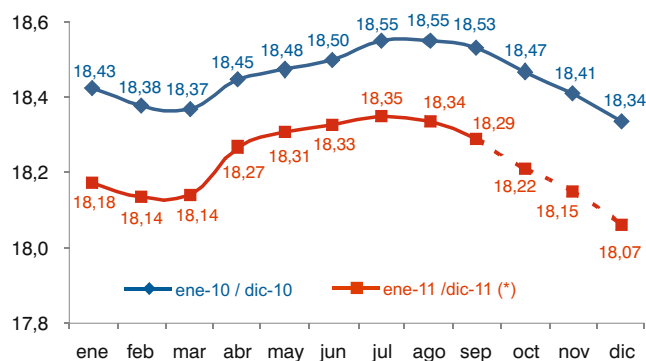
## Puntos relevantes

- Datos muy negativos en septiembre de paro registrado y afiliación, que han vuelto a trancar las expectativas de mejora de la ocupación en el segundo semestre del año.
- Con cerca de 96 mil parados más y 65 mil afiliados menos, los resultados, tanto desestacionalizados como sin desestacionalizar, reflejan un deterioro importante, que nos hace anticipar la consecución de un nuevo mínimo en el ciclo actual de ocupación a finales de año.
- Se cumple así el mes 50 desde el inicio de la crisis sin signos claros de que la tendencia de estancamiento y deterioro del mercado vaya a cambiar de sentido.
- La magnitud de la corrección de la afiliación en septiembre anticipa un aumento de la ocupación EPA del orden de las 25.000 personas en el tercer trimestre. Con ello y una población activa estancada, la reducción en la tasa de paro será mínima, cediendo apenas una décima hasta el 20,78%.
- La contratación total se mantiene en los mismos niveles de hace un año, sustentada sólo por el crecimiento de los contratos temporales, conforme la contratación indefinida ha descendido un 14,2% en términos interanuales.
- Las tasas de abandono escolar deberían estar reduciéndose a un ritmo más intenso del observado. A las ineficiencias del mercado de trabajo para incentivar una mayor formación de la población, hay que añadir los problemas propios del sistema educativo, cuyo exponente más claro es el elevado fracaso y abandono escolar.
- El sistema educativo no consigue retener a los jóvenes en la formación, los cuales se adentran en un mercado de trabajo donde no sólo van a obtener menores salarios, sino que también lo van a tener más complicado para obtener un puesto de trabajo, permaneciendo más tiempo en el paro sin generar actividad y renta para el país.
- La tasa de abandono educativo temprano en España, 28,4%, es la tercera más alta en Europa, la cual está muy alejada del objetivo de la Unión Europea del 10%.
- La situación es aún más dramática si observamos que la tasa de paro de los jóvenes en España fue el 41,6%, la más alta de Europa, y la tasa de la población con nivel bajo de educación, se sitúa en el 24,7%, sólo superada por la de los países del este de Europa.
- Especialmente difícil sería la situación si te encontraras residiendo en Andalucía, las Islas Canarias, Extremadura o la Comunidad Valenciana, donde la tasa de paro de los menores de 25 años es superior al 50% y la tasa de paro de la población con nivel bajo de cualificación es superior al 27%. Por otro lado, las situaciones más favorables se encontrarían en Navarra y País Vasco.

## Indicador AML Afi-AGETT

El balance de los registros de paro y afiliación de septiembre ha sido negativo sin paliativos, no sólo porque el aumento del primero y la caída de la segunda se hayan equiparado con los de un ejercicio recesivo sino porque su radiografía sectorial ha vuelto a trancar las expectativas de contar con un segundo semestre mejor que el de 2010 para la evolución de la ocupación.

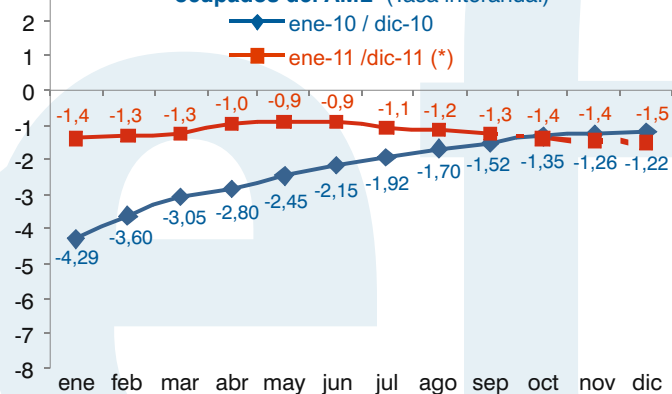
**Evolución de la previsión mensual del número de ocupados del AML (Millones de ocupados)**



Fuente: Afi, (\*) oct-11 / dic-11: previsión

El indicador Afi-AML AGETT da cuenta del deterioro reciente del mercado de trabajo, con cesiones interanuales que vuelven a acentuarse hasta alcanzar la cota del 1,5% en diciembre y anticipan la consecución de un nuevo mínimo en el ciclo actual de ocupación. La magnitud de la corrección de la afiliación en septiembre anticipa un aumento de la ocupación EPA del orden de las 25.000 personas en el tercer trimestre, un tercio del incremento observado en el mismo período de 2010, aun cuando estemos ante un trimestre estacionalmente favorable. Con ello y una población activa estancada en el trimestre, la reducción en la tasa de paro será mínima, cediendo apenas una décima hasta el 20,78%.

**Evolución de la previsión mensual del número de ocupados del AML (Tasa interanual)**



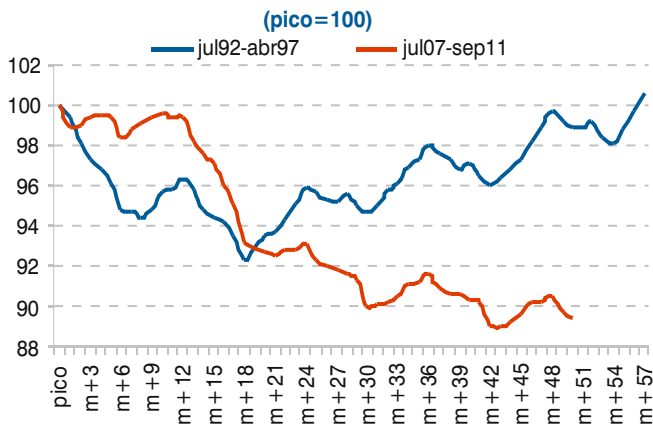
Fuente: Afi, (\*) oct-11 / dic-11: previsión

“Incapaz de recuperar su dinamismo durante la fase estacionalmente positiva, los nuevos datos de septiembre, ya en la fase negativa, nos advierten de la posibilidad de volver a mínimos de afiliación, más de 50 meses después del inicio de la crisis”.

Los datos de septiembre no pueden ser más descorazonadores: 95.817 parados registrados más que en agosto (77.910 más en términos desestacionalizados), y 64.956 afiliados menos (37.577 menos en términos desestacionalizados). La enorme resistencia a la mejora que los datos del mercado de trabajo han mostrado durante todo lo que va de año, lo que hemos denominado en otras ocasiones la “fatiga” del mercado de trabajo español, se ha manifestado a la vuelta del verano de la peor manera posible en las actuales circunstancias: una agudización del impacto estacional que septiembre suele traer consigo. Los datos desestacionalizados refuerzan la impresión de que se inicia una fase más delicada del mercado de trabajo español y que en los próximos meses la estacionalidad desfavorable que los caracteriza se verá agudizada por una atonía de la economía que ya muestran claramente los indicadores de actividad y que tendrá una expresión negativa en el empleo, el paro y la demografía empresarial.

Con una cifra cercana a los 96 mil parados registrados más, los datos de septiembre duplican las previsiones de la mayor parte de analistas, lo que es muy sintomático de la inercia con la que hacemos estas previsiones y, a la vez, de las “sorpresas” que todavía encierran los desarrollos del mercado de trabajo español. Tanta fatiga debía terminar con un poco de vértigo, que es el que de nuevo producen estos datos, peores de lo que corresponde a un mes de septiembre, no ya ordinario sino todavía sumido en el ajuste laboral. Deambulamos así por el mes 50 desde que se inició la crisis, todavía cerca de máximos de paro registrado, sin síntomas de que la tendencia de estancamiento y deterioro del mercado de trabajo vaya a cambiar de sentido. Sin duda ninguna, la crisis actual que estamos viviendo es una de las que mayores implicaciones negativas está teniendo en el mercado de trabajo.

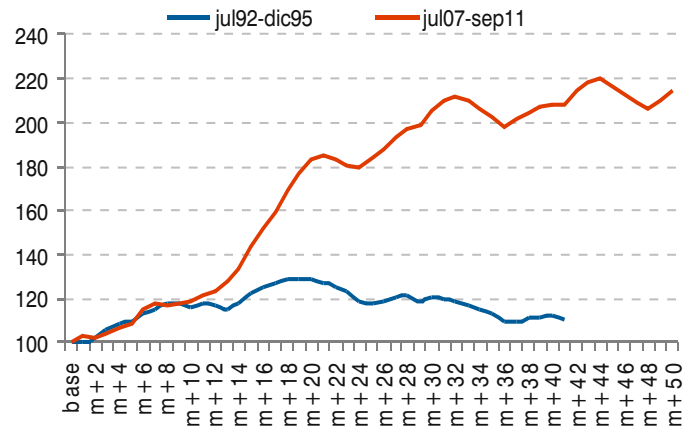
#### Evolución de la afiliación desde el máximo previo a la crisis



Fuente: Seguridad Social

La contratación total se mantiene en los mismos niveles de hace un año, con sólo un 0,2% de aumento, lo que supone un total cercano a los 1,4 millones de contratos. La desaceleración observada representa una nueva pérdida de dinamismo en el número de contratos, tras el resultado positivo que se obtuvo en septiembre de 2010. De hecho, el número de contratos indefinidos firmados ha descendido un 14,2% en términos interanuales, dando como resultado el dato final positivo gracias al crecimiento de los contratos temporales, que se han incrementado en un 1,6%. Ambos comportamientos conllevan una nueva caída en el porcentaje de contratos indefinidos sobre el total, que se sitúa en septiembre de 2011 en el 7,5%, un nuevo mínimo de los últimos años para un mes de septiembre.

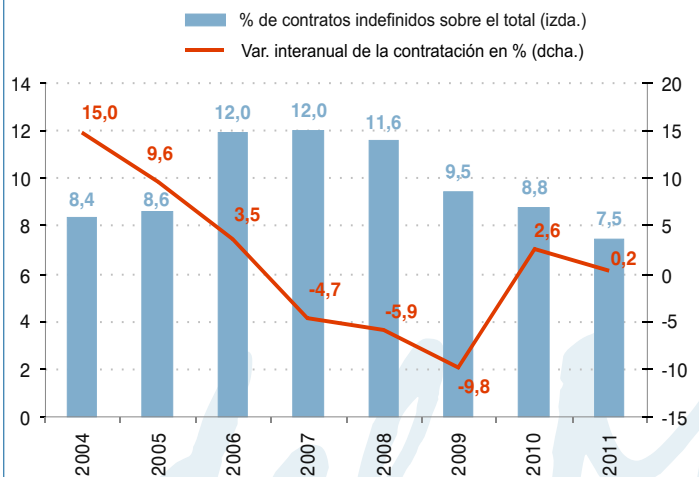
#### Evolución del paro registrado desde el mínimo previo a la crisis (base=100)



Fuente: SPEE. Cambio metodológico en enero 1996

También se observa un claro retroceso en las cifras de afiliación, que vuelven a acercarse a mínimos, tras una caída cercana a los 65 mil afiliados. Tras 50 meses de crisis, acumulamos ya cerca de un 11% de caída con respecto a julio de 2007. Todo indica que de seguir esta tendencia deberemos marcar nuevos mínimos en la afiliación antes de comenzar a recuperar lo perdido. La tasa interanual de caída de la afiliación, un 1,34%, se combina con la de aumento del paro registrado, un 5,02%, para determinar una vuelta atrás significativa de los dos indicadores básicos del mercado de trabajo español, bien por encima de lo que dictarían las condiciones estacionales, menos favorables, de un mes de septiembre.

#### Contratación en el mes de septiembre



Fuente: SPEE

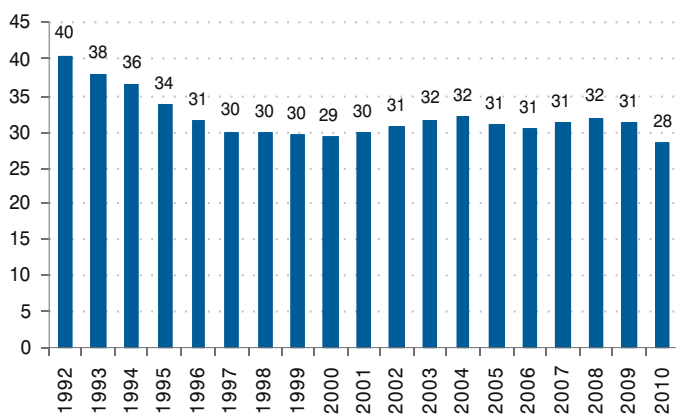
**“La elevada tasa de abandono escolar refleja las dificultades del sistema educativo para formar adecuadamente a la población para su inserción en una sociedad cada vez más competitiva.”**

El buen funcionamiento del sistema educativo es un elemento indispensable para la generación de renta y actividad en la economía de un país. Su eficacia influye en el ritmo al que la economía acumula capital humano, ya sea o bien formando a las nuevas cohortes, o bien incrementando el nivel educativo de las personas que se encuentran ya en el mercado de trabajo.

Una de las variables comúnmente más utilizada para medir la eficiencia de un sistema educativo a la hora de formar a la población es la tasa de abandono educativo temprano. Esta viene definida como el porcentaje de la población entre 16 y 24 años que no posee un título de educación secundaria y que no dedica tiempo a labores de formación o educación.

Los valores de esta variable para España son un claro indicador negativo sobre la competitividad española actual y futura. Más de un 28,4% de la población entre 16 y 24 años que no ha completado la educación secundaria no se encuentran realizando ninguna labor de formación o educación. Esto supone que algo más de una de cada cuatro personas en este rango de edades sale al mercado de trabajo sin el nivel educativo mínimo para ser competitiva internacionalmente.

**Tasa de abandono educativo temprano, España**



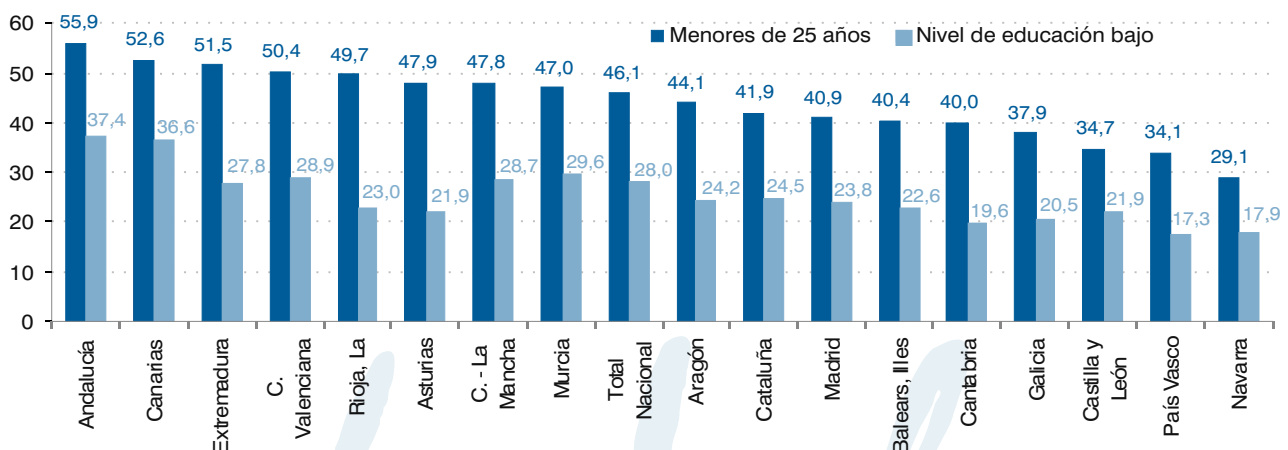
Fuente: Eurostat

Si comparamos la cifra de 1992 con la de 2010, la evolución de la ratio ha sido positiva, al disminuir ésta en más de 12 puntos porcentuales, dado que partíamos de un nivel muy negativo. No obstante, conviene subrayar el comportamiento que se ha producido durante la última década donde la tasa ha estado prácticamente estancada. Como consecuencia del boom económico una gran parte de la población ha salido del sistema educativo sin completar esta educación mínima, incentivada por los retornos salariales que se ofrecían en ese momento en el sector privado. Actualmente, como consecuencia de la crisis económica y las dificultades en el mercado de trabajo, la tasa de abandono muestra una caída intensa, de cerca de 3 puntos porcentuales entre 2009 y 2010, esperándose que su tendencia de descenso se haya extendido también a 2011.

**“La alta tasa de paro de los jóvenes y de la población con nivel de educación bajo son un incentivo a favor de la reducción de la tasa de abandono escolar.”**

La situación es más dramática si incluimos en el análisis lo que está sucediendo en el mercado de trabajo a los jóvenes y la población con un nivel educativo bajo. En ambos colectivos analizados, las tasas de paro son mucho más elevadas que la media. Así, un joven con un nivel bajo de educación, no sólo va a cobrar en general un salario que es inferior al de una persona con mayor educación, sino que también se va a encontrar con una menor probabilidad de encontrar trabajo actualmente y a lo largo de la vida, que otra persona con mayor nivel educativo. Especialmente difícil sería su situación si se encontrara residiendo en Andalucía, las Islas Canarias, Extremadura o la Comunidad Valenciana, donde la tasa de paro de los menores de 25 años es superior al 50% y la tasa de paro de la población con nivel bajo de cualificación es superior al 27%. Por otro lado, las situaciones más favorables se encontrarían en Navarra y País Vasco.

**Tasa de paro de los menores de 25 años y de la población con nivel de educación bajo (\*) (II trimestre de 2011)**



Fuente: INE. (\*) Nivel de educación inferior a educación secundaria segunda etapa

## “España se sitúa en las primeras posiciones de abandono del sistema educativo escolar y paro en Europa.”

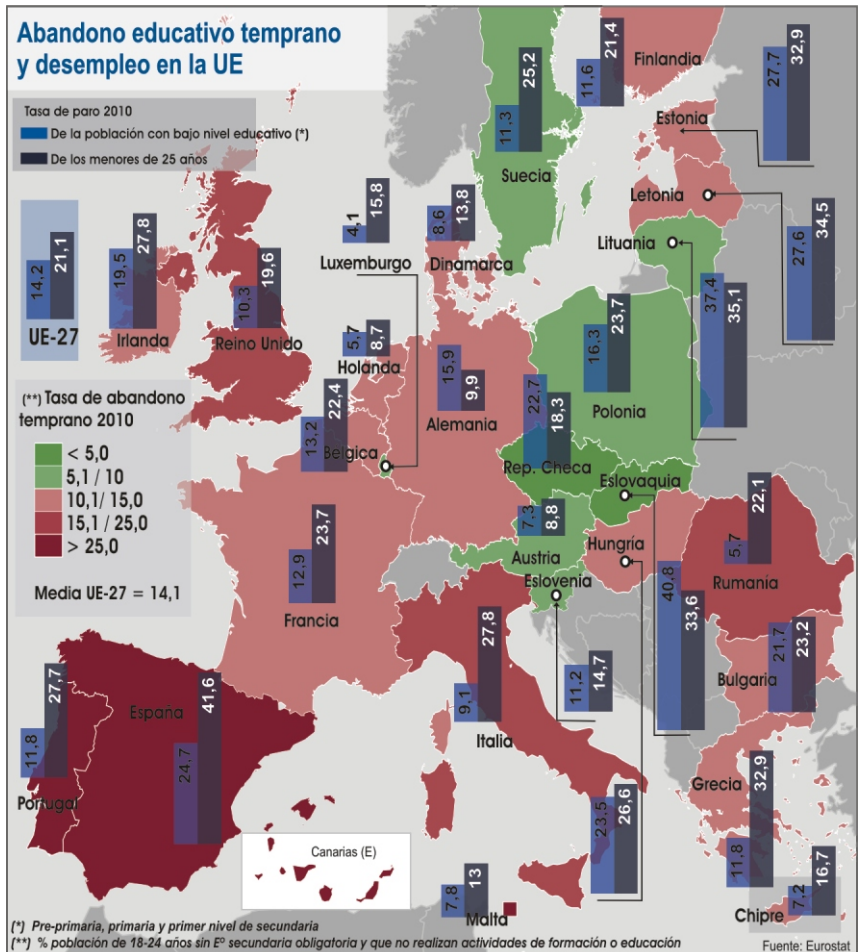
Mayores niveles de formación contribuyen, entre otros factores, como un mayor salario o proyección profesional, a una mayor probabilidad de encontrar empleo. Las mejoras educativas contribuyen a la empleabilidad y la reducción de la pobreza, entre otros. En este punto, España no sale bien parada con respecto al resto de países de la Unión Europea, vistas sus cifras de abandono escolar y sus tasas de paro. En un entorno como el actual, donde las tasas de paro son tan elevadas, las tasas de abandono escolar deberían estar reduciéndose a un ritmo más intenso del observado. A las propias ineficiencias existentes del mercado de trabajo para incentivar en la dirección necesaria a la formación de la población, hay que añadir los problemas propios del sistema educativo, cuyo exponente más claro es el elevado fracaso escolar.

Como señalábamos anteriormente, la tasa de abandono temprano española se encuentra en el 28,4%, siendo el tercer país en la Unión Europea de los 27, por detrás de Malta y Portugal, con mayor abandono educativo. Las diferencias con los principales países europeos son muy elevadas, donde encontramos, por ejemplo, casos como los de Alemania y Francia con tasas cercanas al 10%, cifra que es el objetivo marcado por la estrategia Europa 2020 para la Unión Europea.

El impacto negativo que suponen estas malas cifras de abandono escolar para la generación de actividad y empleo en España queda patente si nos fijamos en las tasas de paro de la población con un nivel bajo de cualificación o la tasa de paro de los jóvenes menores de 25 años.

Así, para la tasa de paro de los jóvenes menores de 25 años, España se encuentra a la cabeza de Europa, con una cifra que supera el 41%. A su vez, si atendemos a la tasa de paro de la población con un nivel bajo de cualificación, volvemos a encontrar a España en lo alto del ranking, presentando la mayor tasa de la Europa de los 17, y siendo sólo superada por las tasas observadas en los países del este de Europa al hacer la comparativa con la Unión Europea de los 27.

De este modo, el sistema educativo no consigue retener a los jóvenes en la formación, los cuales se adentran en un mercado de trabajo donde no sólo van a obtener menores salarios, sino que también lo van a tener más complicado para obtener un puesto de trabajo, permaneciendo más tiempo en el paro sin generar actividad y renta para el país.



## DESTACADO DEL MES

### El lastre insostenible del abandono escolar

Con exactamente el doble que la tasa europea, nuestro país es el dudoso campeón del abandono escolar temprano en la UE. Esta situación es indicativa de la facilidad con la que un joven de 16 años podía encontrar un empleo, incluso bien pagado, a mediados de la década precedente, pero hoy se ve muy complicada como consecuencia de la espantosa destrucción de los empleos al alcance de la población con formación inferior al bachillerato. Las tasas de paro entre la población de baja formación se acercan hasta el 40% en algunas regiones españolas, mientras que las de los jóvenes menores de 25 años superan el 50% en muchas de ellas. Aquellos empleos no volverán en muchos años, y en buena hora. Por ello se hace necesario un plan para acabar con el abandono escolar.

José A. Herce, Socio de Afi.